



결선기술 (Conenct) -4

PCB 단자대 및 PCB 커넥터

PCB 단자대

페이지 4

PCB 커넥터

페이지 128



PCB 단자대



PCB 단자대

PCB 단자대를 사용하면 신호, 데이터 및 전원을 PCB에 쉽고 안전하게 전송할 수 있습니다. 이 단자대는 수많은 산업과 시장의 다양한 애플리케이션은 물론 Industrie 4.0 애플리케이션에 적합합니다. 피닉스컨택트의 XS - XXL 제품 라인용 COMBICON 제품군에는 2.5 mm 간격의 소형 PCB 단자대에서 20 mm 간격의 전원 레벨 단자에 이르는 제품이 포함되어 있습니다.

제품군 개요

최대 0.8 mm²(20 AWG)의 COMBICON 단자 XS	**6**
최대 1.5 mm²(16 AWG)의 COMBICON 단자 S	**15**
최대 2.5 mm²(14 AWG)의 COMBICON 단자 M	**72**
최대 10 mm²(8 AWG)의 COMBICON 단자 L	**101**
최대 35 mm²(2 AWG)의 COMBICON 단자 XL	**117**
최대 95 mm²(3/0 AWG)의 COMBICON 단자 XXL	**125**

출력 회로 보드 터미널, 장력 슬리브가 있는 스크류 연결, 간격: 2.54 mm

MPT 0,5, 선형 핀연결



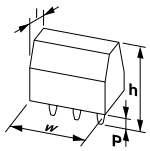

치수	[mm]
납땜 핀 길이 [P]	3.5
길이 [l]	6.2
높이 [h]	12
설치 높이	8.5

주문 데이터

핀 수	타입	주문 번호	포장 수량	폭 w [mm]
2	MPT 0,5/ 2-2,54	1725656	250	5.54
3	MPT 0,5/ 3-2,54	1725669	250	8.08
4	MPT 0,5/ 4-2,54	1725672	250	10.62
5	MPT 0,5/ 5-2,54	1725685	250	13.16
6	MPT 0,5/ 6-2,54	1725698	100	15.7
7	MPT 0,5/ 7-2,54	1725708	100	18.24
8	MPT 0,5/ 8-2,54	1725711	100	20.78
9	MPT 0,5/ 9-2,54	1725724	100	23.32
10	MPT 0,5/10-2,54	1725737	100	25.86
11	MPT 0,5/11-2,54	1725740	50	28.4
12	MPT 0,5/12-2,54	1725753	50	30.94

기술 데이터

제품군		COMBICON Terminals XS		
연결 용량				
단선/연선	[mm²]	0.14 - 0.5 / 0.14 - 0.5		
플라스틱 슬리브가 없는 페룰이 있는 연선	[mm²]	0.25 - 0.34		
플라스틱 슬리브가 있는 페룰이 있는 연선	[mm²]	0.25 - 0.34		
동일 케이블 사이즈의 전선 2개, 단선/연선	[mm²]	0.14 - 0.34 / 0.14 - 0.34		
케이블 사이즈 AWG/kcmil		26 - 20		
스트리핑 길이	[mm]	4.5		
조임 토크	[Nm]	0.12 - 0.15 Nm		
전기 파라미터				
정격 전류 / 정격 케이블 사이즈	[A] / [mm²]	6 / 0.5		
서지 전압 카테고리 / 오염도		III / 3	III / 2	II / 2
정격 절연 전압	[V]	63	160	320
정격 서지 전압	[kV]	2.5	2.5	2.5
일반 데이터				
절연 소재 타 / 절연 소재 그룹		PA / I		
UL 94에 따른 난연성등급		V0		
인증 데이터				
참고		인증 데이터에 대한 자세한 내용은 피닉스컨택트 웹 사이트에서 확인할 수 있습니다.		

출력 회로 보드 터미널, 푸쉬-인 스프링 연결, 간격: 2.5 mm

PTSM 0,5/..-H-THR, 선형 핀연결

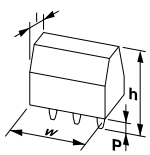

치수	[mm]
납땜 핀 길이 [P]	2.1
길이 [l]	10
높이 [h]	7.1
설치 높이	5

주문 데이터

핀 수	타입	주문 번호	포장 수량	폭 w [mm]
2	PTSM 0,5/ 2-2,5-H THR R24	1770885	530	5.5
3	PTSM 0,5/ 3-2,5-H THR R32	1770898	530	8
4	PTSM 0,5/ 4-2,5-H THR R32	1770908	530	10.5
5	PTSM 0,5/ 5-2,5-H THR R32	1770911	530	13
6	PTSM 0,5/ 6-2,5-H THR R32	1770924	530	15.5
7	PTSM 0,5/ 7-2,5-H THR R32	1770937	530	18
8	PTSM 0,5/ 8-2,5-H THR R32	1770940	530	20.5

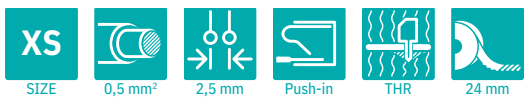

기술 데이터

제품군		COMBICON Terminals XS		
연결 용량				
단선/연선	[mm²]	0.14 - 0.5 / 0.2 - 0.5		
플라스틱 슬리브가 없는 페룰이 있는 연선	[mm²]	0.25 - 0.5		
플라스틱 슬리브가 있는 페룰이 있는 연선	[mm²]	0.25 - 0.34		
케이블 사이즈 AWG/kcmil		26 - 20		
스트리핑 길이	[mm]	6		
전기 파라미터				
정격 전류 / 정격 케이블 사이즈	[A] / [mm²]	6 / 0.5		
서지 전압 카테고리 / 오염도		III / 3	III / 2	II / 2
정격 절연 전압	[V]	63	160	200
정격 서지 전압	[kV]	2.5	2.5	2.5
일반 데이터				
절연 소재 타 / 절연 소재 그룹		LCP / IIIa		
UL 94에 따른 난연성등급		V0		
인증 데이터				
참고		인증 데이터에 대한 자세한 내용은 피닉스컨택트 웹 사이트에서 확인할 수 있습니다.		

출력 회로 보드 터미널, 푸쉬-인 스프링 연결, 간격: 2.5 mm

PTSM 0,5/..-V-THR, 선형 핀연결

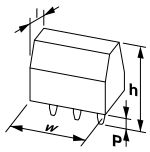

치수	[mm]
납땜 핀 길이 [P]	2.1
길이 [l]	5
높이 [h]	12.1
설치 높이	10

주문 데이터

핀 수	타입	주문 번호	포장 수량	폭 w [mm]
2	PTSM 0,5/ 2-2,5-V THR R44	1770953	310	5.5
3	PTSM 0,5/ 3-2,5-V THR R44	1770966	310	8
4	PTSM 0,5/ 4-2,5-V THR R44	1770979	310	10.5
5	PTSM 0,5/ 5-2,5-V THR R44	1770982	310	13
6	PTSM 0,5/ 6-2,5-V THR R44	1770995	310	15.5
7	PTSM 0,5/ 7-2,5-V THR R44	1771004	310	18
8	PTSM 0,5/ 8-2,5-V THR R44	1771017	310	20.5

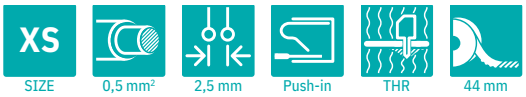

기술 데이터

제품군		COMBICON Terminals XS		
연결 용량				
단선/연선	[mm²]	0.14 - 0.5 / 0.2 - 0.5		
플라스틱 슬리브가 없는 페룰이 있는 연선	[mm²]	0.25 - 0.5		
플라스틱 슬리브가 있는 페룰이 있는 연선	[mm²]	0.25 - 0.34		
케이블 사이즈 AWG/kcmil		26 - 20		
스트리핑 길이	[mm]	6		
전기 파라미터				
정격 전류 / 정격 케이블 사이즈	[A] / [mm²]	6 / 0.5		
서지 전압 카테고리 / 오염도		III / 3	III / 2	II / 2
정격 절연 전압	[V]	63	160	200
정격 서지 전압	[kV]	2.5	2.5	2.5
일반 데이터				
절연 소재 타 / 절연 소재 그룹		LCP / IIIa		
UL 94에 따른 난연성등급		V0		
인증 데이터				
참고		인증 데이터에 대한 자세한 내용은 피닉스컨택트 웹 사이트에서 확인할 수 있습니다.		

출력 회로 보드 터미널, 푸쉬-인 스프링 연결, 간격: 2.5 mm

PTSM 0,5/..-H-SMD, 선형 패드 형상

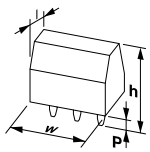

치수	[mm]
길이 [l]	11
높이 [h]	5
설치 높이	

주문 데이터

핀 수	타입	주문 번호	포장 수량	폭 w [mm]
2	PTSM 0,5/ 2-2,5-H SMD R24	1702473	770	9.4
3	PTSM 0,5/ 3-2,5-H SMD R44	1771033	770	11.9
5	PTSM 0,5/ 5-2,5-H SMD R44	1771059	770	16.9
6	PTSM 0,5/ 6-2,5-H SMD R44	1771062	770	19.4
7	PTSM 0,5/ 7-2,5-H SMD R44	1771075	770	21.9
8	PTSM 0,5/ 8-2,5-H SMD R44	1771088	770	24.4

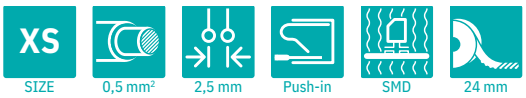

기술 데이터

제품군		COMBICON Terminals XS		
연결 용량				
단선/연선	[mm²]	0.14 - 0.5 / 0.2 - 0.5		
플라스틱 슬리브가 없는 페룰이 있는 연선	[mm²]	0.25 - 0.5		
플라스틱 슬리브가 있는 페룰이 있는 연선	[mm²]	0.25 - 0.34		
케이블 사이즈 AWG/kcmil		26 - 20		
스트리핑 길이	[mm]	6		
전기 파라미터				
정격 전류 / 정격 케이블 사이즈	[A] / [mm²]	6 / 0.5		
서지 전압 카테고리 / 오염도		III / 3	III / 2	II / 2
정격 절연 전압	[V]	32	160	160
정격 서지 전압	[kV]	2.5	2.5	2.5
일반 데이터				
절연 소재 타 / 절연 소재 그룹		LCP / IIIa		
UL 94에 따른 난연성등급		V0		
인증 데이터				
참고		인증 데이터에 대한 자세한 내용은 피닉스컨택트 웹 사이트에서 확인할 수 있습니다.		

출력 회로 보드 터미널, 푸쉬-인 스프링 연결, 간격: 2.5 mm

PTSM 0,5/..-V-SMD, 선형 패드 형상



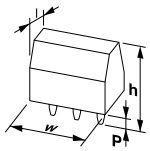

치수	[mm]
길이 [l]	7
높이 [h]	9
설치 높이	

주문 데이터

핀 수	타입	주문 번호	포장 수량	폭 w [mm]
2	PTSM 0,5/ 2-2,5-V SMD R44	1771091	400	10.1
3	PTSM 0,5/ 3-2,5-V SMD R44	1771101	400	12.6
4	PTSM 0,5/ 4-2,5-V SMD R44	1771114	400	15.1
5	PTSM 0,5/ 5-2,5-V SMD R44	1771127	400	17.6
6	PTSM 0,5/ 6-2,5-V SMD R44	1771130	400	20.1
7	PTSM 0,5/ 7-2,5-V SMD R44	1771143	400	22.6
8	PTSM 0,5/ 8-2,5-V SMD R44	1771156	400	25.1

기술 데이터

제품군		COMBICON Terminals XS		
연결 용량				
단선/연선	[mm²]	0.14 - 0.5 / 0.2 - 0.5		
플라스틱 슬리브가 없는 페룰이 있는 연선	[mm²]	0.25 - 0.5		
플라스틱 슬리브가 있는 페룰이 있는 연선	[mm²]	0.25 - 0.34		
케이블 사이즈 AWG/kcmil		26 - 20		
스트리핑 길이	[mm]	6		
전기 파라미터				
정격 전류 / 정격 케이블 사이즈	[A] / [mm²]	6 / 0.5		
서지 전압 카테고리 / 오염도		III / 3	III / 2	II / 2
정격 절연 전압	[V]	32	160	160
정격 서지 전압	[kV]	2.5	2.5	2.5
일반 데이터				
절연 소재 타 / 절연 소재 그룹		LCP / IIIa		
UL 94에 따른 난연성등급		V0		
인증 데이터				
참고		인증 데이터에 대한 자세한 내용은 피닉스컨택트 웹 사이트에서 확인할 수 있습니다.		

출력 회로 보드 터미널, 푸쉬-인 스프링 연결, 간격: 2.5 mm

PTSM 0,5/..-H-THR WH, 선형 핀연결

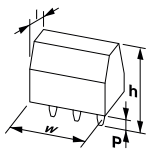

치수	[mm]
납땜 핀 길이 [P]	2.1
길이 [l]	10
높이 [h]	7.1
설치 높이	5

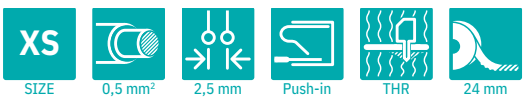

주문 데이터

핀 수	타입	주문 번호	포장 수량	폭 w [mm]
2	PTSM 0,5/ 2-2,5-H THR WH R24	1814498	530	5.5
3	PTSM 0,5/ 3-2,5-H THR WH R32	1814508	530	8
4	PTSM 0,5/ 4-2,5-H THR WH R32	1814511	530	10.5
5	PTSM 0,5/ 5-2,5-H THR WH R32	1814524	530	13
6	PTSM 0,5/ 6-2,5-H THR WH R32	1814537	530	15.5
7	PTSM 0,5/ 7-2,5-H THR WH R32	1814540	530	18
8	PTSM 0,5/ 8-2,5-H THR WH R32	1814553	530	20.5

기술 데이터

제품군		COMBICON Terminals XS		
연결 용량				
단선/연선	[mm²]	0.14 - 0.5 / 0.2 - 0.5		
플라스틱 슬리브가 없는 페룰이 있는 연선	[mm²]	0.25 - 0.5		
플라스틱 슬리브가 있는 페룰이 있는 연선	[mm²]	0.25 - 0.34		
케이블 사이즈 AWG/kcmil		26 - 20		
스트리핑 길이	[mm]	6		
전기 파라미터				
정격 전류 / 정격 케이블 사이즈	[A] / [mm²]	6 / 0.5		
서지 전압 카테고리 / 오염도		III / 3	III / 2	II / 2
정격 절연 전압	[V]	160	160	400
정격 서지 전압	[kV]	2.5	2.5	2.5
일반 데이터				
절연 소재 타 / 절연 소재 그룹		PA / I		
UL 94에 따른 난연성등급		V0		
인증 데이터				
참고		인증 데이터에 대한 자세한 내용은 피닉스컨택트 웹 사이트에서 확인할 수 있습니다.		

출력 회로 보드 터미널, 푸쉬-인 스프링 연결, 간격: 2.5 mm

PTSM 0,5/..-V-THR WH, 선형 핀연결

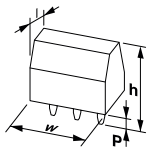

치수	[mm]
납땜 핀 길이 [P]	2.1
길이 [l]	5
높이 [h]	12.1
설치 높이	10

주문 데이터

핀 수	타입	주문 번호	포장 수량	폭 w [mm]
2	PTSM 0,5/ 2-2,5-V THR WH R44	1814566	310	5.5
3	PTSM 0,5/ 3-2,5-V THR WH R44	1814579	310	8
4	PTSM 0,5/ 4-2,5-V THR WH R44	1814582	310	10.5
5	PTSM 0,5/ 5-2,5-V THR WH R44	1814595	310	13
6	PTSM 0,5/ 6-2,5-V THR WH R44	1814605	310	15.5
7	PTSM 0,5/ 7-2,5-V THR WH R44	1814618	310	18
8	PTSM 0,5/ 8-2,5-V THR WH R44	1814621	310	20.5

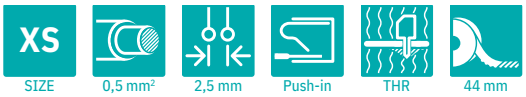

기술 데이터

제품군		COMBICON Terminals XS		
연결 용량				
단선/연선	[mm²]	0.14 - 0.5 / 0.2 - 0.5		
플라스틱 슬리브가 없는 페룰이 있는 연선	[mm²]	0.25 - 0.5		
플라스틱 슬리브가 있는 페룰이 있는 연선	[mm²]	0.25 - 0.34		
케이블 사이즈 AWG/kcmil		26 - 20		
스트리핑 길이	[mm]	6		
전기 파라미터				
정격 전류 / 정격 케이블 사이즈	[A] / [mm²]	6 / 0.5		
서지 전압 카테고리 / 오염도		III / 3	III / 2	II / 2
정격 절연 전압	[V]	160	160	320
정격 서지 전압	[kV]	2.5	2.5	2.5
일반 데이터				
절연 소재 타 / 절연 소재 그룹		PA / I		
UL 94에 따른 난연성등급		V0		
인증 데이터				
참고		인증 데이터에 대한 자세한 내용은 피닉스컨택트 웹 사이트에서 확인할 수 있습니다.		

출력 회로 보드 터미널, 푸쉬-인 스프링 연결, 간격: 2.5 mm

PTSM 0,5/..-H-SMD WH, 선형 패드 형상

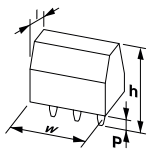

치수	[mm]
길이 [l]	11
높이 [h]	5
설치 높이	

주문 데이터

핀 수	타입	주문 번호	포장 수량	폭 w [mm]
1	PTSM 0,5/ 1-2,5-H SMD WH L R24	1840035	1000	5.1

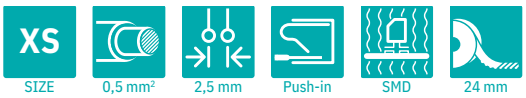

기술 데이터

제품군		COMBICON Terminals XS		
연결 용량				
단선/연선	[mm²]	0.14 - 0.5 / 0.2 - 0.5		
플라스틱 슬리브가 없는 페룰이 있는 연선	[mm²]	0.25 - 0.5		
플라스틱 슬리브가 있는 페룰이 있는 연선	[mm²]	0.25 - 0.34		
케이블 사이즈 AWG/kcmil		26 - 20		
스트리핑 길이	[mm]	6		
전기 파라미터				
정격 전류 / 정격 케이블 사이즈	[A] / [mm²]	6 / 0.5		
서지 전압 카테고리 / 오염도		III / 3	III / 2	II / 2
정격 절연 전압	[V]	63	160	320
정격 서지 전압	[kV]	2.5	2.5	2.5
일반 데이터				
절연 소재 타 / 절연 소재 그룹		PA GF / I		
UL 94에 따른 난연성등급		V0		
인증 데이터				
참고		인증 데이터에 대한 자세한 내용은 피닉스컨택트 웹 사이트에서 확인할 수 있습니다.		

출력 회로 보드 터미널, 푸쉬-인 스프링 연결, 간격: 2.5 mm

PTSM 0,5/..-H-SMD WH, 선형 패드 형상

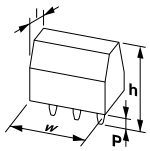

치수	[mm]
길이 [l]	11
높이 [h]	5
설치 높이	

XS SIZE | 0,5 mm² | 2,5 mm | Push-in | SMD | 24 mm

주문 데이터

핀 수	타입	주문 번호	포장 수량	폭 w [mm]
2	PTSM 0,5/ 2-2,5-H SMD WH R24	1814634	770	9.4
3	PTSM 0,5/ 3-2,5-H SMD WH R44	1814647	770	11.9
4	PTSM 0,5/ 4-2,5-H SMD WH R24	1814650	770	14.4
5	PTSM 0,5/ 5-2,5-H SMD WH R44	1814663	770	16.9
6	PTSM 0,5/ 6-2,5-H SMD WH R44	1814676	770	19.4
7	PTSM 0,5/ 7-2,5-H SMD WH R44	1814689	770	21.9
8	PTSM 0,5/ 8-2,5-H SMD WH R44	1814692	770	24.4

기술 데이터

제품군		COMBICON Terminals XS		
연결 용량				
단선/연선	[mm²]	0.14 - 0.5 / 0.2 - 0.5		
플라스틱 슬리브가 없는 페룰이 있는 연선	[mm²]	0.25 - 0.5		
플라스틱 슬리브가 있는 페룰이 있는 연선	[mm²]	0.25 - 0.34		
케이블 사이즈 AWG/kcmil		26 - 20		
스트리핑 길이	[mm]	6		
전기 파라미터				
정격 전류 / 정격 케이블 사이즈	[A] / [mm²]	6 / 0.5		
서지 전압 카테고리 / 오염도		III / 3	III / 2	II / 2
정격 절연 전압	[V]	63	160	320
정격 서지 전압	[kV]	2.5	2.5	2.5
일반 데이터				
절연 소재 타 / 절연 소재 그룹		PA GF / I		
UL 94에 따른 난연성등급		V0		
인증 데이터				
참고		인증 데이터에 대한 자세한 내용은 피닉스컨택트 웹 사이트에서 확인할 수 있습니다.		

출력 회로 보드 터미널, 푸쉬-인 스프링 연결, 간격: 2.5 mm

PTSM 0,5/..-V-SMD WH, 선형 패드 형상

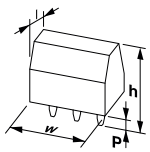

치수	[mm]
길이 [l]	7
높이 [h]	9
설치 높이	

XS SIZE | 0,5 mm² | 2,5 mm | Push-in | SMD | 44 mm

주문 데이터

핀 수	타입	주문 번호	포장 수량	폭 w [mm]
2	PTSM 0,5/ 2-2,5-V SMD WH R44	1814702	400	10.1
3	PTSM 0,5/ 3-2,5-V SMD WH R44	1814715	400	12.6
4	PTSM 0,5/ 4-2,5-V SMD WH R44	1814728	400	15.1
5	PTSM 0,5/ 5-2,5-V SMD WH R44	1814731	400	17.6
6	PTSM 0,5/ 6-2,5-V SMD WH R44	1814744	400	20.1
7	PTSM 0,5/ 7-2,5-V SMD WH R44	1814757	400	22.6
8	PTSM 0,5/ 8-2,5-V SMD WH R44	1814760	400	25.1

기술 데이터

제품군		COMBICON Terminals XS		
연결 용량				
단선/연선	[mm²]	0.14 - 0.5 / 0.2 - 0.5		
플라스틱 슬리브가 없는 페룰이 있는 연선	[mm²]	0.25 - 0.5		
플라스틱 슬리브가 있는 페룰이 있는 연선	[mm²]	0.25 - 0.34		
케이블 사이즈 AWG/kcmil		26 - 20		
스트리핑 길이	[mm]	6		
전기 파라미터				
정격 전류 / 정격 케이블 사이즈	[A] / [mm²]	6 / 0.5		
서지 전압 카테고리 / 오염도		III / 3	III / 2	II / 2
정격 절연 전압	[V]	63	160	320
정격 서지 전압	[kV]	2.5	2.5	2.5
일반 데이터				
절연 소재 타 / 절연 소재 그룹		PA GF / I		
UL 94에 따른 난연성등급		V0		
인증 데이터				
참고		인증 데이터에 대한 자세한 내용은 피닉스컨택트 웹 사이트에서 확인할 수 있습니다.		

출력 회로 보드 터미널, 푸쉬-인 스프링 연결, 간격: 2.5 mm

PTSA 0,5, 선형 핀연결



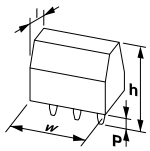

치수	[mm]
납땜 핀 길이 [P]	3.6
길이 [l]	12
높이 [h]	16.7
설치 높이	13.1

주문 데이터

핀 수	타입	주문 번호	포장 수량	폭 w [mm]
2	PTSA 0,5/ 2-2,5-F	1989748	250	6.5
3	PTSA 0,5/ 3-2,5-F	1989751	250	9
4	PTSA 0,5/ 4-2,5-F	1989764	250	11.5
5	PTSA 0,5/ 5-2,5-F	1989777	100	14
6	PTSA 0,5/ 6-2,5-F	1989780	100	16.5
7	PTSA 0,5/ 7-2,5-F	1989793	100	19
8	PTSA 0,5/ 8-2,5-F	1989803	100	21.5
9	PTSA 0,5/ 9-2,5-F	1989816	100	24
10	PTSA 0,5/10-2,5-F	1989829	100	26.5
11	PTSA 0,5/11-2,5-F	1989832	50	29
12	PTSA 0,5/12-2,5-F	1989845	50	31.5
13	PTSA 0,5/13-2,5-F	1989858	50	34
14	PTSA 0,5/14-2,5-F	1989861	50	36.5
15	PTSA 0,5/15-2,5-F	1989874	50	39
16	PTSA 0,5/16-2,5-F	1989887	50	41.5

기술 데이터

제품군		COMBICON Terminals XS		
연결 용량				
단선/연선	[mm²]	0.14 - 0.5 / 0.2 - 0.5		
플라스틱 슬리브가 없는 페룰이 있는 연선	[mm²]	-		
플라스틱 슬리브가 있는 페룰이 있는 연선	[mm²]	-		
케이블 사이즈 AWG/kcmil		24 - 20		
스트리핑 길이	[mm]	9		
전기 파라미터				
정격 전류 / 정격 케이블 사이즈	[A] / [mm²]	2 / 0.5		
서지 전압 카테고리 / 오염도		III / 3	III / 2	II / 2
정격 절연 전압	[V]	63	250	320
정격 서지 전압	[kV]	2.5	2.5	2.5
일반 데이터				
절연 소재 타 / 절연 소재 그룹		PA / I		
UL 94에 따른 난연성등급		V0		
인증 데이터				
참고		인증 데이터에 대한 자세한 내용은 피닉스컨택트 웹 사이트에서 확인할 수 있습니다.		

출력 회로 보드 터미널, 푸쉬-인 스프링 연결, 간격: 2.5 mm

PTSA 0,5, 지그재그 핀연결 W



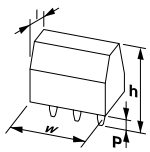

치수	[mm]
납땜 핀 길이 [P]	3.6
길이 [l]	12
높이 [h]	16.7
설치 높이	13.1

주문 데이터

핀 수	타입	주문 번호	포장 수량	폭 w [mm]
2	PTSA 0,5/ 2-2,5-Z	1990009	250	6.5
3	PTSA 0,5/ 3-2,5-Z	1990012	250	9
4	PTSA 0,5/ 4-2,5-Z	1990025	250	11.5
5	PTSA 0,5/ 5-2,5-Z	1990038	100	14
6	PTSA 0,5/ 6-2,5-Z	1990041	100	16.5
7	PTSA 0,5/ 7-2,5-Z	1990054	100	19
8	PTSA 0,5/ 8-2,5-Z	1990067	100	21.5
9	PTSA 0,5/ 9-2,5-Z	1990070	100	24
10	PTSA 0,5/10-2,5-Z	1990083	100	26.5
11	PTSA 0,5/11-2,5-Z	1990096	50	29
12	PTSA 0,5/12-2,5-Z	1990106	50	31.5
13	PTSA 0,5/13-2,5-Z	1990119	50	34
14	PTSA 0,5/14-2,5-Z	1990122	50	36.5
15	PTSA 0,5/15-2,5-Z	1990135	50	39
16	PTSA 0,5/16-2,5-Z	1990148	50	41.5

기술 데이터

제품군		COMBICON Terminals XS		
연결 용량				
단선/연선	[mm²]	0.14 - 0.5 / 0.2 - 0.5		
플라스틱 슬리브가 없는 페룰이 있는 연선	[mm²]	-		
플라스틱 슬리브가 있는 페룰이 있는 연선	[mm²]	-		
케이블 사이즈 AWG/kcmil		24 - 20		
스트리핑 길이	[mm]	9		
전기 파라미터				
정격 전류 / 정격 케이블 사이즈	[A] / [mm²]	2 / 0.5		
서지 전압 카테고리 / 오염도		III / 3	III / 2	II / 2
정격 절연 전압	[V]	160	250	400
정격 서지 전압	[kV]	2.5	2.5	2.5
일반 데이터				
절연 소재 타 / 절연 소재 그룹		PA / I		
UL 94에 따른 난연성등급		V0		
인증 데이터				
참고		인증 데이터에 대한 자세한 내용은 피닉스컨택트 웹 사이트에서 확인할 수 있습니다.		

출력 회로 보드 터미널, 푸쉬-인 스프링 연결, 간격: 2.54 mm

FFKDS(A) 0,5/..-H, 선형 핀연결



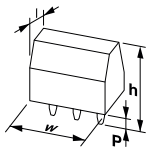

치수	[mm]
납땜 핀 길이 [P]	3.4
길이 [l]	13.6
높이 [h]	16
설치 높이	12.6

주문 데이터

핀 수	타입	주문 번호	포장 수량	폭 w [mm]
2	FFKDSA1/H-2,54- 2	1792511	50	7.58
3	FFKDSA1/H-2,54- 3	1789317	50	10.12
4	FFKDSA1/H-2,54- 4	1789139	50	12.66
6	FFKDSA1/H-2,54- 6	1789265	50	17.74
8	FFKDSA1/H-2,54- 8	1780837	50	22.82
9	FFKDSA1/H-2,54- 9	1700211	50	25.36
10	FFKDSA1/H-2,54-10	1789333	10	27.9
11	FFKDSA1/H-2,54-11	1700224	10	30.44
12	FFKDSA1/H-2,54-12	1871306	10	32.98

SIZE | 0,5 mm² | 2,54 mm | Push-in | WAVE

기술 데이터

제품군		COMBICON Terminals XS		
연결 용량				
단선/연선	[mm²]	0.14 - 0.5 / 0.14 - 0.5		
플라스틱 슬리브가 없는 페룰이 있는 연선	[mm²]	-		
플라스틱 슬리브가 있는 페룰이 있는 연선	[mm²]	-		
케이블 사이즈 AWG/kcmil		26 - 20		
스트리핑 길이	[mm]	11		
전기 파라미터				
정격 전류 / 정격 케이블 사이즈	[A] / [mm²]	6 / 0.5		
서지 전압 카테고리 / 오염도		III / 3	III / 2	II / 2
정격 절연 전압	[V]	63	160	320
정격 서지 전압	[kV]	2.5	2.5	2.5
일반 데이터				
절연 소재 타 / 절연 소재 그룹		PA / I		
UL 94에 따른 난연성등급		V0		
인증 데이터				
참고		인증 데이터에 대한 자세한 내용은 피닉스컨택트 웹 사이트에서 확인할 수 있습니다.		

출력 회로 보드 터미널, 푸쉬-인 스프링 연결, 간격: 2.54 mm

FFKDS(A) 0,5/..-V, 선형 핀연결



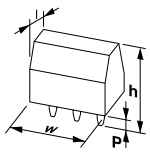

치수	[mm]
납땜 핀 길이 [P]	3.4
길이 [l]	12.6
높이 [h]	17
설치 높이	13.6

주문 데이터

핀 수	타입	주문 번호	포장 수량	폭 w [mm]
2	FFKDSA1/V-2,54- 2	1789618	50	7.58
3	FFKDSA1/V-2,54- 3	1789320	50	10.12
4	FFKDSA1/V-2,54- 4	1789595	50	12.66
5	FFKDSA1/V-2,54- 5	1789582	50	15.2
6	FFKDSA1/V-2,54- 6	1789579	50	17.74
8	FFKDSA1/V-2,54- 8	1789472	50	22.82
9	FFKDSA1/V-2,54- 9	1888276	10	25.36
10	FFKDSA1/V-2,54-10	1789401	10	27.9
12	FFKDSA1/V-2,54-12	1780950	10	32.98
13	FFKDSA1/V-2,54-13	1700266	10	35.52
14	FFKDSA1/V-2,54-14	1700279	10	38.06
16	FFKDSA1/V-2,54-16	1789074	10	43.14

SIZE | 0,5 mm² | 2,54 mm | Push-in | WAVE

기술 데이터

제품군		COMBICON Terminals XS		
연결 용량				
단선/연선	[mm²]	0.14 - 0.5 / 0.14 - 0.5		
플라스틱 슬리브가 없는 페룰이 있는 연선	[mm²]	-		
플라스틱 슬리브가 있는 페룰이 있는 연선	[mm²]	-		
케이블 사이즈 AWG/kcmil		26 - 20		
스트리핑 길이	[mm]	11		
전기 파라미터				
정격 전류 / 정격 케이블 사이즈	[A] / [mm²]	6 / 0.5		
서지 전압 카테고리 / 오염도		III / 3	III / 2	II / 2
정격 절연 전압	[V]	63	160	320
정격 서지 전압	[kV]	2.5	2.5	2.5
일반 데이터				
절연 소재 타 / 절연 소재 그룹		PA / I		
UL 94에 따른 난연성등급		V0		
인증 데이터				
참고		인증 데이터에 대한 자세한 내용은 피닉스컨택트 웹 사이트에서 확인할 수 있습니다.		

출력 회로 보드 터미널, 푸쉬-인 스프링 연결, 간격: 3.5 mm

FK-MPT 0,5/..-H, 선형 핀연결



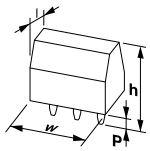

치수	[mm]
납땜 핀 길이 [P]	4
길이 [l]	9.5
높이 [h]	12.5
설치 높이	8.5

주문 데이터

핀 수	타입	주문 번호	포장 수량	폭 w [mm]
2	FK-MPT 0,5/ 2-3,5-H	1928767	50	7.5
3	FK-MPT 0,5/ 3-3,5-H	1928770	50	11
4	FK-MPT 0,5/ 4-3,5-H	1928783	50	14.5
5	FK-MPT 0,5/ 5-3,5-H	1928796	50	18
6	FK-MPT 0,5/ 6-3,5-H	1928806	50	21.5
7	FK-MPT 0,5/ 7-3,5-H	1928819	50	25
8	FK-MPT 0,5/ 8-3,5-H	1928822	50	28.5
9	FK-MPT 0,5/ 9-3,5-H	1928835	50	32
10	FK-MPT 0,5/10-3,5-H	1928848	50	35.5
11	FK-MPT 0,5/11-3,5-H	1928851	50	39
12	FK-MPT 0,5/12-3,5-H	1928864	50	42.5
13	FK-MPT 0,5/13-3,5-H	1928877	50	46
14	FK-MPT 0,5/14-3,5-H	1928880	50	49.5
15	FK-MPT 0,5/15-3,5-H	1928893	50	53
16	FK-MPT 0,5/16-3,5-H	1928903	50	56.5

SIZE | 0,5 mm² | 3,5 mm | Push-in | WAVE

기술 데이터

제품군		COMBICON Terminals XS		
연결 용량				
단선/연선	[mm²]	0.12 - 0.5 / -		
플라스틱 슬리브가 없는 페룰이 있는 연선	[mm²]	-		
플라스틱 슬리브가 있는 페룰이 있는 연선	[mm²]	-		
케이블 사이즈 AWG/kcmil		26 - 20		
스트리핑 길이	[mm]	6.5		
전기 파라미터				
정격 전류 / 정격 케이블 사이즈	[A] / [mm²]	4 / 0.5		
서지 전압 카테고리 / 오염도		III / 3	III / 2	II / 2
정격 절연 전압	[V]	160	250	250
정격 서지 전압	[kV]	2.5	2.5	2.5
일반 데이터				
절연 소재 타 / 절연 소재 그룹		PBT / IIIa		
UL 94에 따른 난연성등급		V0		
인증 데이터				
참고		인증 데이터에 대한 자세한 내용은 피닉스컨택트 웹 사이트에서 확인할 수 있습니다.		

출력 회로 보드 터미널, 푸쉬-인 스프링 연결, 간격: 3.5 mm

FK-MPT 0,5/..-V, 선형 핀연결



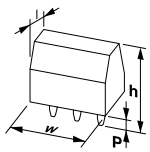

치수	[mm]
납땜 핀 길이 [P]	3.5
길이 [l]	7
높이 [h]	13
설치 높이	9.5

주문 데이터

핀 수	타입	주문 번호	포장 수량	폭 w [mm]
2	FK-MPT 0,5/ 2-3,5	1891069	50	7.5
3	FK-MPT 0,5/ 3-3,5	1891072	50	11
4	FK-MPT 0,5/ 4-3,5	1891085	50	14.5
5	FK-MPT 0,5/ 5-3,5	1891098	50	18
6	FK-MPT 0,5/ 6-3,5	1891108	50	21.5
7	FK-MPT 0,5/ 7-3,5	1891111	50	25
8	FK-MPT 0,5/ 8-3,5	1891124	50	28.5
9	FK-MPT 0,5/ 9-3,5	1891137	50	32
10	FK-MPT 0,5/10-3,5	1891140	50	35.5
11	FK-MPT 0,5/11-3,5	1891153	50	39
12	FK-MPT 0,5/12-3,5	1891166	50	42.5
13	FK-MPT 0,5/13-3,5	1891179	50	46
14	FK-MPT 0,5/14-3,5	1891182	50	49.5
15	FK-MPT 0,5/15-3,5	1891195	50	53
16	FK-MPT 0,5/16-3,5	1891205	50	56.5

SIZE | 0,5 mm² | 3,5 mm | Push-in | WAVE

기술 데이터

제품군		COMBICON Terminals XS		
연결 용량				
단선/연선	[mm²]	0.12 - 0.5 / -		
플라스틱 슬리브가 없는 페룰이 있는 연선	[mm²]	-		
플라스틱 슬리브가 있는 페룰이 있는 연선	[mm²]	-		
케이블 사이즈 AWG/kcmil		26 - 20		
스트리핑 길이	[mm]	6.5		
전기 파라미터				
정격 전류 / 정격 케이블 사이즈	[A] / [mm²]	4 / 0.5		
서지 전압 카테고리 / 오염도		III / 3	III / 2	II / 2
정격 절연 전압	[V]	160	250	250
정격 서지 전압	[kV]	2.5	2.5	2.5
일반 데이터				
절연 소재 타 / 절연 소재 그룹		PBT / IIIa		
UL 94에 따른 난연성등급		V0		
인증 데이터				
참고		인증 데이터에 대한 자세한 내용은 피닉스컨택트 웹 사이트에서 확인할 수 있습니다.		

출력 회로 보드 터미널, IDC 연결방식, 간격: 2.5 mm

PTQ 0,3/..-THR, 지그재그 핀연결 W



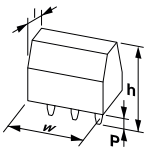

치수	[mm]
납땜 핀 길이 [P]	2
길이 [l]	17.55
높이 [h]	10
설치 높이	8

주문 데이터

핀 수	타입	주문 번호	포장 수량	폭 w [mm]
2	PTQ 0,3/ 2-2,5 THR R32	1702610	250	7

XS SIZE | 0,34 mm² | 2,5 mm | IDC | THR | 32 mm

기술 데이터

제품군		COMBICON Terminals XS		
연결 용량				
단선/연선	[mm²]	0.14 - 0.34 / 0.14 - 0.34		
플라스틱 슬리브가 없는 페룰이 있는 연선	[mm²]	-		
플라스틱 슬리브가 있는 페룰이 있는 연선	[mm²]	-		
케이블 사이즈 AWG/kcmil		26 - 22		
스트리핑 길이	[mm]	-		
전기 파라미터				
정격 전류 / 정격 케이블 사이즈	[A] / [mm²]	4 / 0.34		
서지 전압 카테고리 / 오염도		III / 3	III / 2	II / 2
정격 절연 전압	[V]	160	160	200
정격 서지 전압	[kV]	2.5	2.5	2.5
일반 데이터				
절연 소재 타 / 절연 소재 그룹		LCP / IIIa		
UL 94에 따른 난연성등급		V0		
인증 데이터				
참고		인증 데이터에 대한 자세한 내용은 피닉스컨택트 웹 사이트에서 확인할 수 있습니다.		

출력 회로 보드 터미널, IDC 연결방식, 간격: 3.81 mm

IDC 0,3, 선형 핀연결



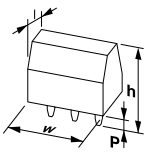

치수	[mm]
납땜 핀 길이 [P]	3.4
길이 [l]	12.4
높이 [h]	22.2
설치 높이	18.8

주문 데이터

핀 수	타입	주문 번호	포장 수량	폭 w [mm]
2	IDC 0,3/ 2-3,81	1706170	50	8.81
3	IDC 0,3/ 3-3,81	1706183	50	12.62
4	IDC 0,3/ 4-3,81	1706196	50	16.43
5	IDC 0,3/ 5-3,81	1706206	50	20.24
6	IDC 0,3/ 6-3,81	1706219	50	24.05
7	IDC 0,3/ 7-3,81	1706222	50	27.86
8	IDC 0,3/ 8-3,81	1706235	50	31.67
9	IDC 0,3/ 9-3,81	1706248	50	35.48
10	IDC 0,3/10-3,81	1706251	50	39.29
11	IDC 0,3/11-3,81	1706264	50	43.1
12	IDC 0,3/12-3,81	1706277	50	46.91

XS SIZE | 0,34 mm² | 3,81 mm | IDC | WAVE

기술 데이터

제품군		COMBICON Terminals XS		
연결 용량				
단선/연선	[mm²]	0.13 - 0.34 / 0.22 - 0.34		
플라스틱 슬리브가 없는 페룰이 있는 연선	[mm²]	-		
플라스틱 슬리브가 있는 페룰이 있는 연선	[mm²]	-		
케이블 사이즈 AWG/kcmil		26 - 22		
스트리핑 길이	[mm]	-		
전기 파라미터				
정격 전류 / 정격 케이블 사이즈	[A] / [mm²]	5 / 0.34		
서지 전압 카테고리 / 오염도		III / 3	III / 2	II / 2
정격 절연 전압	[V]	160	160	320
정격 서지 전압	[kV]	2.5	2.5	2.5
일반 데이터				
절연 소재 타 / 절연 소재 그룹		PA / I		
UL 94에 따른 난연성등급		V0		
인증 데이터				
참고		인증 데이터에 대한 자세한 내용은 피닉스컨택트 웹 사이트에서 확인할 수 있습니다.		

출력 회로 보드 터미널, 전선 보호기를 사용한 스크류 연결, 간격: 3.5 mm

PT 1,5/..-H, 선형 핀연결



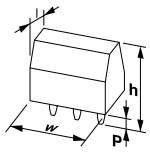

치수	[mm]
납땜 핀 길이 [P]	4.5
길이 [l]	7.55
높이 [h]	13.65
설치 높이	9.15

주문 데이터

핀 수	타입	주문 번호	포장 수량	폭 w [mm]
2	PT 1,5/ 2-3,5-H	1984617	250	7
3	PT 1,5/ 3-3,5-H	1984620	250	10.5
4	PT 1,5/ 4-3,5-H	1984633	250	14
5	PT 1,5/ 5-3,5-H	1984646	100	17.5
6	PT 1,5/ 6-3,5-H	1984659	100	21
7	PT 1,5/ 7-3,5-H	1984662	100	24.5
8	PT 1,5/ 8-3,5-H	1984675	100	28
9	PT 1,5/ 9-3,5-H	1984688	100	31.5
10	PT 1,5/10-3,5-H	1984691	100	35
11	PT 1,5/11-3,5-H	1984701	50	38.5
12	PT 1,5/12-3,5-H	1984714	50	42
13	PT 1,5/13-3,5-H	1984727	50	45.5
14	PT 1,5/14-3,5-H	1984730	50	49
15	PT 1,5/15-3,5-H	1984743	50	52.5
16	PT 1,5/16-3,5-H	1984756	50	56

기술 데이터

제품군			COMBICON Terminals S	
연결 용량				
단선/연선	[mm²]		0.2 - 1.5 / 0.2 - 1.5	
플라스틱 슬리브가 없는 페룰이 있는 연선	[mm²]		-	
플라스틱 슬리브가 있는 페룰이 있는 연선	[mm²]		0.25 - 0.75	
동일 케이블 사이즈의 전선 2개, 단선/연선	[mm²]		0.2 - 0.34 / 0.2 - 0.5	
케이블 사이즈 AWG/kcmil			26 - 16	
스트리핑 길이	[mm]		5	
조임 토크	[Nm]		0.22 - 0.25 Nm	
전기 파라미터				
정격 전류 / 정격 케이블 사이즈	[A] / [mm²]		17.5 / 1.5	
서지 전압 카테고리 / 오염도		III / 3	III / 2	II / 2
정격 절연 전압	[V]	160	200	400
정격 서지 전압	[kV]	2.5	2.5	2.5
일반 데이터				
절연 소재 타 / 절연 소재 그룹			PA / I	
UL 94에 따른 난연성등급			V0	
인증 데이터				
참고			인증 데이터에 대한 자세한 내용은 피닉스컨택트 웹 사이트에서 확인할 수 있습니다.	

출력 회로 보드 터미널, 전선 보호기를 사용한 스크류 연결, 간격: 3.5 mm

PT 1,5/..-V, 선형 핀연결



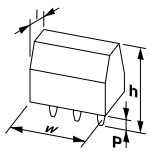

치수	[mm]
납땜 핀 길이 [P]	4.5
길이 [l]	9.15
높이 [h]	12.05
설치 높이	7.55

주문 데이터

핀 수	타입	주문 번호	포장 수량	폭 w [mm]
2	PT 1,5/ 2-3,5-V	1984769	250	7
3	PT 1,5/ 3-3,5-V	1984772	250	10.5
4	PT 1,5/ 4-3,5-V	1984785	250	14
5	PT 1,5/ 5-3,5-V	1984798	100	17.5
6	PT 1,5/ 6-3,5-V	1984808	100	21
7	PT 1,5/ 7-3,5-V	1984811	100	24.5
8	PT 1,5/ 8-3,5-V	1984824	100	28
9	PT 1,5/ 9-3,5-V	1984837	100	31.5
10	PT 1,5/10-3,5-V	1984840	100	35
11	PT 1,5/11-3,5-V	1984853	50	38.5
12	PT 1,5/12-3,5-V	1984866	50	42
13	PT 1,5/13-3,5-V	1984879	50	45.5
14	PT 1,5/14-3,5-V	1984882	50	49
15	PT 1,5/15-3,5-V	1984895	50	52.5
16	PT 1,5/16-3,5-V	1984905	50	56

기술 데이터

제품군			COMBICON Terminals S	
연결 용량				
단선/연선	[mm²]		0.2 - 1.5 / 0.2 - 1.5	
플라스틱 슬리브가 없는 페룰이 있는 연선	[mm²]		-	
플라스틱 슬리브가 있는 페룰이 있는 연선	[mm²]		0.25 - 0.75	
동일 케이블 사이즈의 전선 2개, 단선/연선	[mm²]		0.2 - 0.34 / 0.2 - 0.5	
케이블 사이즈 AWG/kcmil			26 - 16	
스트리핑 길이	[mm]		5	
조임 토크	[Nm]		0.22 - 0.25 Nm	
전기 파라미터				
정격 전류 / 정격 케이블 사이즈	[A] / [mm²]		17.5 / 1.5	
서지 전압 카테고리 / 오염도		III / 3	III / 2	II / 2
정격 절연 전압	[V]	160	200	400
정격 서지 전압	[kV]	2.5	2.5	2.5
일반 데이터				
절연 소재 타 / 절연 소재 그룹			PA / I	
UL 94에 따른 난연성등급			V0	
인증 데이터				
참고			인증 데이터에 대한 자세한 내용은 피닉스컨택트 웹 사이트에서 확인할 수 있습니다.	

출력 회로 보드 터미널, 전선 보호기를 사용한 스크류 연결, 간격: 3.5 mm

PTA 1,5, 선형 전면부 핀연결



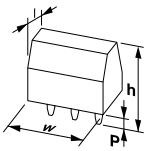

치수	[mm]
납땜 핀 길이 [P]	2.8
길이 [l]	11.2
높이 [h]	12.82
설치 높이	10.02

주문 데이터

핀 수	타입	주문 번호	포장 수량	폭 w [mm]
2	PTA 1,5/ 2-3,5	1988956	250	7
3	PTA 1,5/ 3-3,5	1988969	250	10.5
4	PTA 1,5/ 4-3,5	1988972	250	14
5	PTA 1,5/ 5-3,5	1988985	100	17.5
6	PTA 1,5/ 6-3,5	1988998	100	21
7	PTA 1,5/ 7-3,5	1989007	100	24.5
8	PTA 1,5/ 8-3,5	1989010	100	28
9	PTA 1,5/ 9-3,5	1989023	100	31.5
10	PTA 1,5/10-3,5	1989036	100	35
11	PTA 1,5/11-3,5	1989049	50	38.5
12	PTA 1,5/12-3,5	1989052	50	42
13	PTA 1,5/13-3,5	1989065	50	45.5
14	PTA 1,5/14-3,5	1989078	50	49
15	PTA 1,5/15-3,5	1989081	50	52.5
16	PTA 1,5/16-3,5	1989094	50	56

기술 데이터

제품군		COMBICON Terminals S		
연결 용량				
단선/연선	[mm²]	0.14 - 1.5 / 0.14 - 1.5		
플라스틱 슬리브가 없는 페룰이 있는 연선	[mm²]	-		
플라스틱 슬리브가 있는 페룰이 있는 연선	[mm²]	0.25 - 0.75		
동일 케이블 사이즈의 전선 2개, 단선/연선	[mm²]	0.14 - 0.5 / 0.14 - 0.5		
케이블 사이즈 AWG/kcmil		26 - 16		
스트리핑 길이	[mm]	5		
조임 토크	[Nm]	0.22 - 0.25 Nm		
전기 파라미터				
정격 전류 / 정격 케이블 사이즈	[A] / [mm²]	17.5 / 1.5		
서지 전압 카테고리 / 오염도		III / 3	III / 2	II / 2
정격 절연 전압	[V]	160	200	400
정격 서지 전압	[kV]	2.5	2.5	2.5
일반 데이터				
절연 소재 타 / 절연 소재 그룹		PA / I		
UL 94에 따른 난연성등급		V0		
인증 데이터				
참고		인증 데이터에 대한 자세한 내용은 피닉스컨택트 웹 사이트에서 확인할 수 있습니다.		

출력 회로 보드 터미널, 전선 보호기를 사용한 스크류 연결, 간격: 5 mm

PT 1,5/..-H, 선형 핀연결



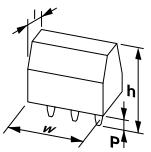

치수	[mm]
납땜 핀 길이 [P]	3.5
길이 [l]	9
높이 [h]	14.8
설치 높이	11.3

주문 데이터

핀 수	타입	주문 번호	포장 수량	폭 w [mm]
2	PT 1,5/ 2-5,0-H	1935161	250	10
3	PT 1,5/ 3-5,0-H	1935174	250	15
4	PT 1,5/ 4-5,0-H	1935187	250	20
5	PT 1,5/ 5-5,0-H	1935190	100	25
6	PT 1,5/ 6-5,0-H	1935200	100	30
7	PT 1,5/ 7-5,0-H	1935213	100	35
8	PT 1,5/ 8-5,0-H	1935226	100	40
9	PT 1,5/ 9-5,0-H	1935239	100	45
10	PT 1,5/10-5,0-H	1935242	100	50
11	PT 1,5/11-5,0-H	1935255	50	55
12	PT 1,5/12-5,0-H	1935268	50	60
13	PT 1,5/13-5,0-H	1935271	50	65
14	PT 1,5/14-5,0-H	1935284	50	70
15	PT 1,5/15-5,0-H	1935297	50	75
16	PT 1,5/16-5,0-H	1935307	50	80

기술 데이터

제품군		COMBICON Terminals S		
연결 용량				
단선/연선	[mm²]	0.2 - 2.5 / 0.2 - 2.5		
플라스틱 슬리브가 없는 페룰이 있는 연선	[mm²]	0.25 - 1.5		
플라스틱 슬리브가 있는 페룰이 있는 연선	[mm²]	0.25 - 1.5		
동일 케이블 사이즈의 전선 2개, 단선/연선	[mm²]	0.2 - 0.75 / 0.2 - 0.75		
동일한 케이블 사이즈의 전선 2개, 연선, 페룰 있음, 플라스틱 슬리브 없음	[mm²]	0.25 - 0.34		
케이블 사이즈 AWG/kcmil		26 - 14		
스트리핑 길이	[mm]	5		
조임 토크	[Nm]	0.35 - 0.4 Nm		
전기 파라미터				
정격 전류 / 정격 케이블 사이즈	[A] / [mm²]	17.5 / 1.5		
서지 전압 카테고리 / 오염도		III / 3	III / 2	II / 2
정격 절연 전압	[V]	250	400	630
정격 서지 전압	[kV]	4	4	4
일반 데이터				
절연 소재 타 / 절연 소재 그룹		PA / I		
UL 94에 따른 난연성등급		V0		
인증 데이터				
참고		인증 데이터에 대한 자세한 내용은 피닉스컨택트 웹 사이트에서 확인할 수 있습니다.		

출력 회로 보드 터미널, 전선 보호기를 사용한 스크류 연결, 간격: 5 mm

PT 1,5/..-V, 선형 핀연결



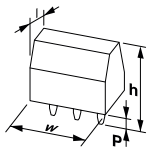

치수	[mm]
납땜 핀 길이 [P]	3.5
길이 [l]	11.4
높이 [h]	12.5
설치 높이	9

주문 데이터

핀 수	타입	주문 번호	포장 수량	폭 w [mm]
2	PT 1,5/ 2-5,0-V	1935310	250	10
3	PT 1,5/ 3-5,0-V	1935323	250	15
4	PT 1,5/ 4-5,0-V	1935336	250	20
5	PT 1,5/ 5-5,0-V	1935349	100	25
6	PT 1,5/ 6-5,0-V	1935352	100	30
7	PT 1,5/ 7-5,0-V	1935365	100	35
8	PT 1,5/ 8-5,0-V	1935378	100	40
9	PT 1,5/ 9-5,0-V	1935381	100	45
10	PT 1,5/10-5,0-V	1935394	100	50
11	PT 1,5/11-5,0-V	1935404	50	55
12	PT 1,5/12-5,0-V	1935417	50	60
13	PT 1,5/13-5,0-V	1935420	50	65
14	PT 1,5/14-5,0-V	1935433	50	70
15	PT 1,5/15-5,0-V	1935446	50	75
16	PT 1,5/16-5,0-V	1935459	50	80

기술 데이터

제품군		COMBICON Terminals S		
연결 용량				
단선/연선	[mm²]	0.2 - 2.5 / 0.2 - 2.5		
플라스틱 슬리브가 없는 페룰이 있는 연선	[mm²]	0.25 - 1.5		
플라스틱 슬리브가 있는 페룰이 있는 연선	[mm²]	0.25 - 1.5		
동일 케이블 사이즈의 전선 2개, 단선/연선	[mm²]	0.2 - 0.75 / 0.2 - 0.75		
동일한 케이블 사이즈의 전선 2개, 연선, 페룰 있음, 플라스틱 슬리브 없음	[mm²]	0.25 - 0.34		
케이블 사이즈 AWG/kcmil		26 - 14		
스트리핑 길이	[mm]	5		
조임 토크	[Nm]	0.35 - 0.4 Nm		
전기 파라미터				
정격 전류 / 정격 케이블 사이즈	[A] / [mm²]	17.5 / 1.5		
서지 전압 카테고리 / 오염도		III / 3	III / 2	II / 2
정격 절연 전압	[V]	250	400	630
정격 서지 전압	[kV]	4	4	4
일반 데이터				
절연 소재 타 / 절연 소재 그룹		PA / I		
UL 94에 따른 난연성등급		V0		
인증 데이터				
참고		인증 데이터에 대한 자세한 내용은 피닉스컨택트 웹 사이트에서 확인할 수 있습니다.		

출력 회로 보드 터미널, 전선 보호기를 사용한 스크류 연결, 간격: 5 mm

PTA 1,5, 선형 전면부 핀연결

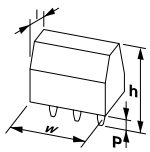

치수	[mm]
납땜 핀 길이 [P]	3.5
길이 [l]	12.8
높이 [h]	15.4
설치 높이	11.9

주문 데이터

핀 수	타입	주문 번호	포장 수량	폭 w [mm]
2	PTA 1,5/ 2-5,0	1988804	250	10
3	PTA 1,5/ 3-5,0	1988817	250	15
4	PTA 1,5/ 4-5,0	1988820	250	20
5	PTA 1,5/ 5-5,0	1988833	100	25
6	PTA 1,5/ 6-5,0	1988846	100	30
7	PTA 1,5/ 7-5,0	1988859	100	35
8	PTA 1,5/ 8-5,0	1988862	100	40
9	PTA 1,5/ 9-5,0	1988875	100	45
10	PTA 1,5/10-5,0	1988888	100	50
11	PTA 1,5/11-5,0	1988891	50	55
12	PTA 1,5/12-5,0	1988901	50	60
13	PTA 1,5/13-5,0	1988914	50	65
14	PTA 1,5/14-5,0	1988927	50	70
15	PTA 1,5/15-5,0	1988930	50	75
16	PTA 1,5/16-5,0	1988943	50	80

기술 데이터

제품군		COMBICON Terminals S		
연결 용량				
단선/연선	[mm²]	0.14 - 2.5 / 0.14 - 2.5		
플라스틱 슬리브가 없는 페룰이 있는 연선	[mm²]	0.25 - 1.5		
플라스틱 슬리브가 있는 페룰이 있는 연선	[mm²]	0.25 - 1.5		
동일 케이블 사이즈의 전선 2개, 단선/연선	[mm²]	0.14 - 1 / 0.14 - 0.75		
동일한 케이블 사이즈의 전선 2개, 연선, 페룰 있음, 플라스틱 슬리브 없음	[mm²]	0.25 - 0.34		
케이블 사이즈 AWG/kcmil		26 - 14		
스트리핑 길이	[mm]	5		
조임 토크	[Nm]	0.35 - 0.4 Nm		
전기 파라미터				
정격 전류 / 정격 케이블 사이즈	[A] / [mm²]	17.5 / 1.5		
서지 전압 카테고리 / 오염도		III / 3	III / 2	II / 2
정격 절연 전압	[V]	250	400	630
정격 서지 전압	[kV]	4	4	4
일반 데이터				
절연 소재 타 / 절연 소재 그룹		PA / I		
UL 94에 따른 난연성등급		V0		
인증 데이터				
참고		인증 데이터에 대한 자세한 내용은 피닉스컨택트 웹 사이트에서 확인할 수 있습니다.		

출력 회로 보드 터미널, 장력 슬리브가 있는 스크류 연결, 간격: 3.5 mm

MKDS 1, 선형 핀연결



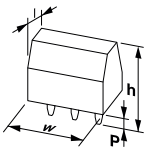

치수	[mm]
납땜 핀 길이 [P]	3.5
길이 [l]	7.3
높이 [h]	12
설치 높이	8.5

주문 데이터

핀 수	타입	주문 번호	포장 수량	폭 w [mm]
2	MKDS 1/ 2-3,5	1751248	360	7.5
3	MKDS 1/ 3-3,5	1751251	240	11
4	MKDS 1/ 4-3,5	1751264	180	14.5
5	MKDS 1/ 5-3,5	1751277	140	18
6	MKDS 1/ 6-3,5	1751280	120	21.5
7	MKDS 1/ 7-3,5	1751293	100	25
8	MKDS 1/ 8-3,5	1751303	80	28.5
9	MKDS 1/ 9-3,5	1751316	80	32
10	MKDS 1/10-3,5	1751329	60	35.5
11	MKDS 1/11-3,5	1751332	60	39
12	MKDS 1/12-3,5	1751345	60	42.5
13	MKDS 1/13-3,5	1751358	60	46
14	MKDS 1/14-3,5	1751361	40	7.3
15	MKDS 1/15-3,5	1751374	40	53
16	MKDS 1/16-3,5	1751387	40	56.5

기술 데이터

제품군		COMBICON Terminals S		
연결 용량				
단선/연선	[mm²]	0.14 - 1.5 / 0.14 - 1.5		
플라스틱 슬리브가 없는 페룰이 있는 연선	[mm²]	0.25 - 0.5		
플라스틱 슬리브가 있는 페룰이 있는 연선	[mm²]	0.25 - 0.5		
동일 케이블 사이즈의 전선 2개, 단선/연선	[mm²]	0.14 - 0.5 / 0.14 - 0.34		
케이블 사이즈 AWG/kcmil		26 - 16		
스트리핑 길이	[mm]	5		
조임 토크	[Nm]	0.22 - 0.25 Nm		
전기 파라미터				
정격 전류 / 정격 케이블 사이즈	[A] / [mm²]	17.5 / 1.5		
서지 전압 카테고리 / 오염도		III / 3	III / 2	II / 2
정격 절연 전압	[V]	160	200	400
정격 서지 전압	[kV]	2.5	2.5	2.5
일반 데이터				
절연 소재 타 / 절연 소재 그룹		PA / I		
UL 94에 따른 난연성등급		V0		
인증 데이터				
참고		인증 데이터에 대한 자세한 내용은 피닉스컨택트 웹 사이트에서 확인할 수 있습니다.		

출력 회로 보드 터미널, 장력 슬리브가 있는 스크류 연결, 간격: 3.81 mm

MKDS 1, 선형 핀연결



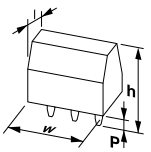

치수	[mm]
납땜 핀 길이 [P]	3.5
길이 [l]	7.3
높이 [h]	12
설치 높이	8.5

주문 데이터

핀 수	타입	주문 번호	포장 수량	폭 w [mm]
2	MKDS 1/ 2-3,81	1727010	360	7.61
3	MKDS 1/ 3-3,81	1727023	240	11.42
4	MKDS 1/ 4-3,81	1727036	180	15.23
5	MKDS 1/ 5-3,81	1727049	140	19.04
6	MKDS 1/ 6-3,81	1727052	120	22.85
7	MKDS 1/ 7-3,81	1727065	100	26.66
8	MKDS 1/ 8-3,81	1727078	80	30.47
9	MKDS 1/ 9-3,81	1727081	80	34.28
10	MKDS 1/10-3,81	1727094	60	38.09
11	MKDS 1/11-3,81	1727104	60	41.9
12	MKDS 1/12-3,81	1727117	60	45.71
13	MKDS 1/13-3,81	1931754	40	49.52

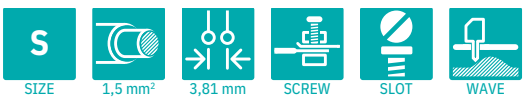

기술 데이터

제품군		COMBICON Terminals S		
연결 용량				
단선/연선	[mm²]	0.14 - 1.5 / 0.14 - 1.5		
플라스틱 슬리브가 없는 페룰이 있는 연선	[mm²]	0.25 - 0.5		
플라스틱 슬리브가 있는 페룰이 있는 연선	[mm²]	0.25 - 0.5		
동일 케이블 사이즈의 전선 2개, 단선/연선	[mm²]	0.14 - 0.5 / 0.14 - 0.34		
케이블 사이즈 AWG/kcmil		26 - 16		
스트리핑 길이	[mm]	5		
조임 토크	[Nm]	0.22 - 0.25 Nm		
전기 파라미터				
정격 전류 / 정격 케이블 사이즈	[A] / [mm²]	17.5 / 1.5		
서지 전압 카테고리 / 오염도		III / 3	III / 2	II / 2
정격 절연 전압	[V]	160	200	400
정격 서지 전압	[kV]	2.5	2.5	2.5
일반 데이터				
절연 소재 타 / 절연 소재 그룹		PA / I		
UL 94에 따른 난연성등급		V0		
인증 데이터				
참고		인증 데이터에 대한 자세한 내용은 피닉스컨택트 웹 사이트에서 확인할 수 있습니다.		

출력 회로 보드 터미널, 장력 슬리브가 있는 스크류 연결, 간격: 3.5 mm

MKDS 1 PROFINET, 선형 핀연결

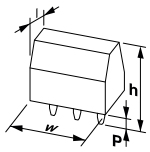

치수	[mm]
납땜 핀 길이 [P]	3.5
길이 [l]	7.3
높이 [h]	12
설치 높이	8.5

주문 데이터

핀 수	타입	주문 번호	포장 수량	폭 w [mm]
4	MKDS 1/ 4-3,5 PROFINET 2	1050488	180	14.5

S SIZE | 1,5 mm² | 3,5 mm | SCREW | SLOT | WAVE

기술 데이터

제품군		COMBICON Terminals S		
연결 용량				
단선/연선	[mm²]	0.14 - 1.5 / 0.14 - 1.5		
플라스틱 슬리브가 없는 페룰이 있는 연선	[mm²]	0.25 - 0.5		
플라스틱 슬리브가 있는 페룰이 있는 연선	[mm²]	0.25 - 0.5		
동일 케이블 사이즈의 전선 2개, 단선/연선	[mm²]	0.14 - 0.5 / 0.14 - 0.34		
케이블 사이즈 AWG/kcmil		26 - 16		
스트리핑 길이	[mm]	5		
조임 토크	[Nm]	0.22 - 0.25 Nm		
전기 파라미터				
정격 전류 / 정격 케이블 사이즈	[A] / [mm²]	17.5 / 1.5		
서지 전압 카테고리 / 오염도		III / 3	III / 2	II / 2
정격 절연 전압	[V]	160	200	400
정격 서지 전압	[kV]	2.5	2.5	2.5
일반 데이터				
절연 소재 타 / 절연 소재 그룹		PA / I		
UL 94에 따른 난연성등급		V0		
인증 데이터				
참고		인증 데이터에 대한 자세한 내용은 피닉스컨택트 웹 사이트에서 확인할 수 있습니다.		

출력 회로 보드 터미널, 장력 슬리브가 있는 스크류 연결, 간격: 3.5 mm

SMKDS 1, 선형 핀연결



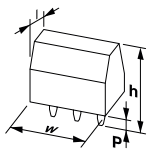

치수	[mm]
납땜 핀 길이 [P]	3.5
길이 [l]	10
높이 [h]	13
설치 높이	9.5

주문 데이터

핀 수	타입	주문 번호	포장 수량	폭 w [mm]
2	SMKDS 1/ 2-3,5	1751099	250	7.5
3	SMKDS 1/ 3-3,5	1751109	250	11
4	SMKDS 1/ 4-3,5	1751112	250	14.5
5	SMKDS 1/ 5-3,5	1751125	100	18
6	SMKDS 1/ 6-3,5	1751138	100	21.5
7	SMKDS 1/ 7-3,5	1751141	100	25
8	SMKDS 1/ 8-3,5	1751154	100	28.5
9	SMKDS 1/ 9-3,5	1751167	100	32
10	SMKDS 1/10-3,5	1751170	100	35.5
11	SMKDS 1/11-3,5	1751183	50	39
12	SMKDS 1/12-3,5	1751196	50	42.5
13	SMKDS 1/13-3,5	1751206	50	46
14	SMKDS 1/14-3,5	1751219	50	49.5
15	SMKDS 1/15-3,5	1751222	50	53
16	SMKDS 1/16-3,5	1751235	50	56.5

S SIZE | 1 mm² | 3,5 mm | SCREW | SLOT | WAVE

기술 데이터

제품군		COMBICON Terminals S		
연결 용량				
단선/연선	[mm²]	0.14 - 1.5 / 0.14 - 1		
플라스틱 슬리브가 없는 페룰이 있는 연선	[mm²]	0.25 - 0.5		
플라스틱 슬리브가 있는 페룰이 있는 연선	[mm²]	0.25 - 0.5		
동일 케이블 사이즈의 전선 2개, 단선/연선	[mm²]	0.14 - 0.5 / 0.14 - 0.2		
케이블 사이즈 AWG/kcmil		26 - 16		
스트리핑 길이	[mm]	5		
조임 토크	[Nm]	0.22 - 0.25 Nm		
전기 파라미터				
정격 전류 / 정격 케이블 사이즈	[A] / [mm²]	10 / 1		
서지 전압 카테고리 / 오염도		III / 3	III / 2	II / 2
정격 절연 전압	[V]	160	200	400
정격 서지 전압	[kV]	2.5	2.5	2.5
일반 데이터				
절연 소재 타 / 절연 소재 그룹		PA / I		
UL 94에 따른 난연성등급		V0		
인증 데이터				
참고		인증 데이터에 대한 자세한 내용은 피닉스컨택트 웹 사이트에서 확인할 수 있습니다.		

출력 회로 보드 터미널, 장력 슬리브가 있는 스크류 연결, 간격: 3.81 mm

SMKDS 1, 선형 핀연결



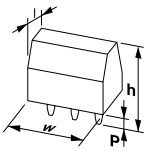

치수	[mm]
납땜 핀 길이 [P]	3.5
길이 [l]	10
높이 [h]	13
설치 높이	9.5

주문 데이터

핀 수	타입	주문 번호	포장 수량	폭 w [mm]
2	SMKDS 1/ 2-3,81	1728284	250	7.61
3	SMKDS 1/ 3-3,81	1728297	250	11.42
4	SMKDS 1/ 4-3,81	1728307	250	15.23
5	SMKDS 1/ 5-3,81	1728310	100	19.04
6	SMKDS 1/ 6-3,81	1728323	100	22.85
7	SMKDS 1/ 7-3,81	1728336	100	26.66
8	SMKDS 1/ 8-3,81	1728349	100	30.47
9	SMKDS 1/ 9-3,81	1728352	100	34.28
10	SMKDS 1/10-3,81	1728365	100	38.09
11	SMKDS 1/11-3,81	1728378	50	41.9
12	SMKDS 1/12-3,81	1728381	50	45.71

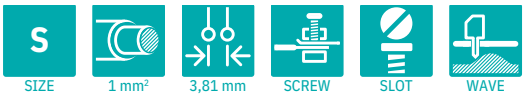

기술 데이터

제품군		COMBICON Terminals S		
연결 용량				
단선/연선	[mm²]	0.14 - 1.5 / 0.14 - 1		
플라스틱 슬리브가 없는 페룰이 있는 연선	[mm²]	0.25 - 0.5		
플라스틱 슬리브가 있는 페룰이 있는 연선	[mm²]	0.25 - 0.5		
동일 케이블 사이즈의 전선 2개, 단선/연선	[mm²]	0.14 - 0.5 / 0.14 - 0.2		
케이블 사이즈 AWG/kcmil		26 - 16		
스트리핑 길이	[mm]	5		
조임 토크	[Nm]	0.22 - 0.25 Nm		
전기 파라미터				
정격 전류 / 정격 케이블 사이즈	[A] / [mm²]	10 / 1		
서지 전압 카테고리 / 오염도		III / 3	III / 2	II / 2
정격 절연 전압	[V]	160	200	400
정격 서지 전압	[kV]	2.5	2.5	2.5
일반 데이터				
절연 소재 타 / 절연 소재 그룹		PA / I		
UL 94에 따른 난연성등급		V0		
인증 데이터				
참고		인증 데이터에 대한 자세한 내용은 피닉스컨택트 웹 사이트에서 확인할 수 있습니다.		

출력 회로 보드 터미널, 장력 슬리브가 있는 스크류 연결, 간격: 3.5 mm

MKKDS 1, 선형 핀연결



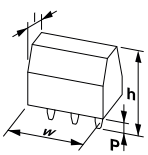

치수	[mm]
납땜 핀 길이 [P]	3.5
길이 [l]	16.3
높이 [h]	19.7
설치 높이	16.2

주문 데이터

핀 수	타입	주문 번호	포장 수량	폭 w [mm]
2	MKKDS 1/ 2-3,5	1751390	50	9.25
3	MKKDS 1/ 3-3,5	1751400	50	12.75
4	MKKDS 1/ 4-3,5	1751413	50	16.25
5	MKKDS 1/ 5-3,5	1751426	50	19.75
6	MKKDS 1/ 6-3,5	1751439	50	23.25
7	MKKDS 1/ 7-3,5	1751442	50	26.75
8	MKKDS 1/ 8-3,5	1751455	50	42.5
9	MKKDS 1/ 9-3,5	1751468	50	33.75
10	MKKDS 1/10-3,5	1751471	50	37.25
11	MKKDS 1/11-3,5	1751484	50	40.75
12	MKKDS 1/12-3,5	1751497	50	44.25
13	MKKDS 1/13-3,5	1751507	50	47.75
14	MKKDS 1/14-3,5	1751510	50	51.25
15	MKKDS 1/15-3,5	1751523	50	54.75
16	MKKDS 1/16-3,5	1751536	50	58.25

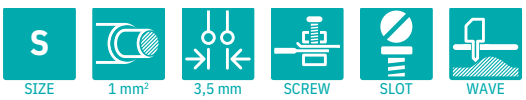

기술 데이터

제품군		COMBICON Terminals S		
연결 용량				
단선/연선	[mm²]	0.14 - 1.5 / 0.14 - 1		
플라스틱 슬리브가 없는 페룰이 있는 연선	[mm²]	0.25 - 0.5		
플라스틱 슬리브가 있는 페룰이 있는 연선	[mm²]	0.25 - 0.5		
동일 케이블 사이즈의 전선 2개, 단선/연선	[mm²]	0.14 - 0.5 / 0.14 - 0.2		
케이블 사이즈 AWG/kcmil		26 - 16		
스트리핑 길이	[mm]	5		
조임 토크	[Nm]	0.22 - 0.25 Nm		
전기 파라미터				
정격 전류 / 정격 케이블 사이즈	[A] / [mm²]	8 / 1		
서지 전압 카테고리 / 오염도		III / 3	III / 2	II / 2
정격 절연 전압	[V]	160	200	400
정격 서지 전압	[kV]	2.5	2.5	2.5
일반 데이터				
절연 소재 타 / 절연 소재 그룹		PA / I		
UL 94에 따른 난연성등급		V0		
인증 데이터				
참고		인증 데이터에 대한 자세한 내용은 피닉스컨택트 웹 사이트에서 확인할 수 있습니다.		

출력 회로 보드 터미널, 장력 슬리브가 있는 스크류 연결, 간격: 3.81 mm

MKKDS 1, 선형 핀연결



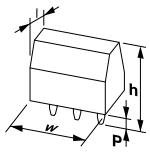

치수	[mm]
납땜 핀 길이 [P]	3.5
길이 [l]	16.3
높이 [h]	16.2
설치 높이	17

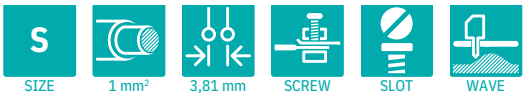

주문 데이터

핀 수	타입	주문 번호	포장 수량	폭 w [mm]
2	MKKDS 1/ 2-3,81	1708026	50	9.52
3	MKKDS 1/ 3-3,81	1708039	50	13.33
4	MKKDS 1/ 4-3,81	1708042	50	17.14
5	MKKDS 1/ 5-3,81	1708055	50	20.95
6	MKKDS 1/ 6-3,81	1708068	50	24.76
7	MKKDS 1/ 7-3,81	1708071	50	28.57
8	MKKDS 1/ 8-3,81	1708084	50	32.38
9	MKKDS 1/ 9-3,81	1708107	50	36.19
10	MKKDS 1/10-3,81	1708110	50	40
11	MKKDS 1/11-3,81	1708123	50	43.81
12	MKKDS 1/12-3,81	1708136	50	47.62

기술 데이터

제품군		COMBICON Terminals S		
연결 용량				
단선/연선	[mm²]	0.14 - 1.5 / 0.14 - 1		
플라스틱 슬리브가 없는 페룰이 있는 연선	[mm²]	0.25 - 0.5		
플라스틱 슬리브가 있는 페룰이 있는 연선	[mm²]	0.25 - 0.5		
동일 케이블 사이즈의 전선 2개, 단선/연선	[mm²]	0.14 - 0.5 / 0.14 - 0.2		
케이블 사이즈 AWG/kcmil		26 - 16		
스트리핑 길이	[mm]	5		
조임 토크	[Nm]	0.22 - 0.25 Nm		
전기 파라미터				
정격 전류 / 정격 케이블 사이즈	[A] / [mm²]	8 / 1		
서지 전압 카테고리 / 오염도		III / 3	III / 2	II / 2
정격 절연 전압	[V]	160	200	400
정격 서지 전압	[kV]	2.5	2.5	2.5
일반 데이터				
절연 소재 타 / 절연 소재 그룹		PA / I		
UL 94에 따른 난연성등급		V0		
인증 데이터				
참고		인증 데이터에 대한 자세한 내용은 피닉스컨택트 웹 사이트에서 확인할 수 있습니다.		

출력 회로 보드 터미널, 장력 슬리브가 있는 스크류 연결, 간격: 3.81 mm

MK3DS 1, 선형 핀연결



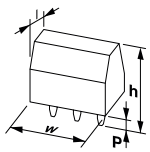

치수	[mm]
납땜 핀 길이 [P]	3.5
길이 [l]	25
높이 [h]	27.4
설치 높이	23.9

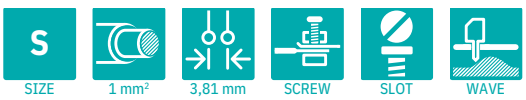

주문 데이터

핀 수	타입	주문 번호	포장 수량	폭 w [mm]
2	MK3DS 1/ 2-3,81	1727735	50	9.52
3	MK3DS 1/ 3-3,81	1727748	50	13.33
4	MK3DS 1/ 4-3,81	1727751	50	17.14
5	MK3DS 1/ 5-3,81	1727764	50	20.95
6	MK3DS 1/ 6-3,81	1727777	50	24.76
7	MK3DS 1/ 7-3,81	1727780	50	28.57
8	MK3DS 1/ 8-3,81	1727793	50	32.38
9	MK3DS 1/ 9-3,81	1727803	50	36.19
10	MK3DS 1/10-3,81	1727816	50	40
11	MK3DS 1/11-3,81	1727829	50	43.81
12	MK3DS 1/12-3,81	1727832	50	47.62

기술 데이터

제품군		COMBICON Terminals S		
연결 용량				
단선/연선	[mm²]	0.14 - 1.5 / 0.14 - 1		
플라스틱 슬리브가 없는 페룰이 있는 연선	[mm²]	0.25 - 0.5		
플라스틱 슬리브가 있는 페룰이 있는 연선	[mm²]	0.25 - 0.5		
동일 케이블 사이즈의 전선 2개, 단선/연선	[mm²]	0.14 - 0.5 / 0.14 - 0.2		
케이블 사이즈 AWG/kcmil		26 - 16		
스트리핑 길이	[mm]	5		
조임 토크	[Nm]	0.22 - 0.25 Nm		
전기 파라미터				
정격 전류 / 정격 케이블 사이즈	[A] / [mm²]	8 / 1		
서지 전압 카테고리 / 오염도		III / 3	III / 2	II / 2
정격 절연 전압	[V]	160	160	320
정격 서지 전압	[kV]	2.5	2.5	2.5
일반 데이터				
절연 소재 타 / 절연 소재 그룹		PA / I		
UL 94에 따른 난연성등급		V0		
인증 데이터				
참고		인증 데이터에 대한 자세한 내용은 피닉스컨택트 웹 사이트에서 확인할 수 있습니다.		

출력 회로 보드 터미널, 장력 슬리브가 있는 스크류 연결, 간격: 3.5 mm

SMKDS 1,5, 선형 핀연결



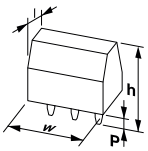

치수	[mm]
납땜 핀 길이 [P]	3.5
길이 [l]	13.7
높이 [h]	15.5
설치 높이	12

주문 데이터

핀 수	타입	주문 번호	포장 수량	폭 w [mm]
2	SMKDS 1,5/ 2-3,5	1931770	50	7
3	SMKDS 1,5/ 3-3,5	1931783	50	10.5

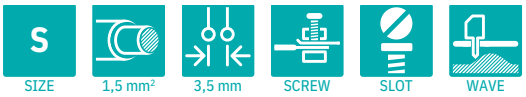

기술 데이터

제품군		COMBICON Terminals S		
연결 용량				
단선/연선	[mm²]	0.08 - 1.5 / 0.08 - 1.5		
플라스틱 슬리브가 없는 페룰이 있는 연선	[mm²]	0.25 - 1.5		
플라스틱 슬리브가 있는 페룰이 있는 연선	[mm²]	0.25 - 1.5		
동일 케이블 사이즈의 전선 2개, 단선/연선	[mm²]	0.08 - 0.5 / 0.08 - 0.75		
동일한 케이블 사이즈의 전선 2개, 연선, 페룰 있음, 플라스틱 슬리브 없음	[mm²]	0.25 - 0.34		
케이블 사이즈 AWG/kcmil		28 - 16		
스트리핑 길이	[mm]	7		
조임 토크	[Nm]	0.22 - 0.25 Nm		
전기 파라미터				
정격 전류 / 정격 케이블 사이즈	[A] / [mm²]	12 / 1.5		
서지 전압 카테고리 / 오염도		III / 3	III / 2	II / 2
정격 절연 전압	[V]	160	160	320
정격 서지 전압	[kV]	2.5	2.5	2.5
일반 데이터				
절연 소재 타 / 절연 소재 그룹		PA / I		
UL 94에 따른 난연성등급		V0		
인증 데이터				
참고		인증 데이터에 대한 자세한 내용은 피닉스컨택트 웹 사이트에서 확인할 수 있습니다.		

출력 회로 보드 터미널, 장력 슬리브가 있는 스크류 연결, 간격: 3.5 mm

MKDSFW 1,5, 선형 핀연결

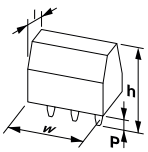

치수	[mm]
납땜 핀 길이 [P]	3.5
길이 [l]	11.3
높이 [h]	13.9
설치 높이	10.4

주문 데이터

핀 수	타입	주문 번호	포장 수량	폭 w [mm]
2	MKDSFW 1,5/ 2-3,5	1868128	50	8.3
3	MKDSFW 1,5/ 3-3,5	1868131	50	11.8
4	MKDSFW 1,5/ 4-3,5	1868144	50	15.3
5	MKDSFW 1,5/ 5-3,5	1868157	50	18.8
6	MKDSFW 1,5/ 6-3,5	1868160	50	22.3
7	MKDSFW 1,5/ 7-3,5	1868173	50	25.8
8	MKDSFW 1,5/ 8-3,5	1868186	50	29.3
9	MKDSFW 1,5/ 9-3,5	1868199	50	32.8
10	MKDSFW 1,5/10-3,5	1868209	50	36.3
11	MKDSFW 1,5/11-3,5	1868212	50	39.8
12	MKDSFW 1,5/12-3,5	1868225	50	43.3

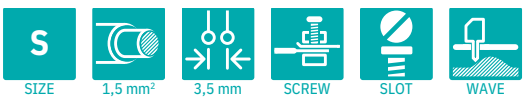

기술 데이터

제품군		COMBICON Terminals S		
연결 용량				
단선/연선	[mm²]	0.14 - 1.5 / 0.14 - 1.5		
플라스틱 슬리브가 없는 페룰이 있는 연선	[mm²]	0.25 - 1.5		
플라스틱 슬리브가 있는 페룰이 있는 연선	[mm²]	0.25 - 1.5		
동일 케이블 사이즈의 전선 2개, 단선/연선	[mm²]	0.14 - 0.75 / 0.14 - 0.75		
동일한 케이블 사이즈의 전선 2개, 연선, 페룰 있음, 플라스틱 슬리브 없음	[mm²]	0.25 - 0.5		
케이블 사이즈 AWG/kcmil		26 - 16		
스트리핑 길이	[mm]	6		
조임 토크	[Nm]	0.22 - 0.25 Nm		
전기 파라미터				
정격 전류 / 정격 케이블 사이즈	[A] / [mm²]	12 / 1.5		
서지 전압 카테고리 / 오염도		III / 3	III / 2	II / 2
정격 절연 전압	[V]	160	160	320
정격 서지 전압	[kV]	2.5	2.5	2.5
일반 데이터				
절연 소재 타 / 절연 소재 그룹		PA / I		
UL 94에 따른 난연성등급		V0		
인증 데이터				
참고		인증 데이터에 대한 자세한 내용은 피닉스컨택트 웹 사이트에서 확인할 수 있습니다.		

출력 회로 보드 터미널, 장력 슬리브가 있는 스크류 연결, 간격: 5 mm

MKDSN 1,5, 선형 핀연결



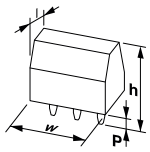

치수	[mm]
납땜 핀 길이 [P]	3.5
길이 [l]	8.15
높이 [h]	13.47
설치 높이	9.97

주문 데이터

핀 수	타입	주문 번호	포장 수량	폭 w [mm]
2	MKDSN 1,5/ 2	1729018	260	10
3	MKDSN 1,5/ 3	1729021	180	15
4	MKDSN 1,5/ 4	1729034	120	20
5	MKDSN 1,5/ 5	1729047	100	25
6	MKDSN 1,5/ 6	1729050	80	30
7	MKDSN 1,5/ 7	1729063	80	35
8	MKDSN 1,5/ 8	1729076	60	40
9	MKDSN 1,5/ 9	1729089	60	45
10	MKDSN 1,5/10	1729092	40	50
11	MKDSN 1,5/11	1729102	40	55
12	MKDSN 1,5/12	1729115	40	60
16	MKDSN 1,5/16	1729267	20	80
17	MKDSN 1,5/17	1701013	20	85

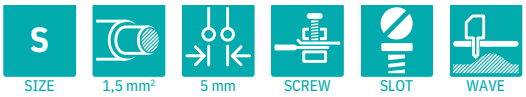

기술 데이터

제품군		COMBICON Terminals S		
연결 용량				
단선/연선	[mm²]	0.14 - 1.5 / 0.14 - 1.5		
플라스틱 슬리브가 없는 페룰이 있는 연선	[mm²]	0.25 - 1		
플라스틱 슬리브가 있는 페룰이 있는 연선	[mm²]	0.25 - 1.5		
동일 케이블 사이즈의 전선 2개, 단선/연선	[mm²]	0.14 - 0.75 / 0.14 - 0.75		
동일한 케이블 사이즈의 전선 2개, 연선, 페룰 있음, 플라스틱 슬리브 없음	[mm²]	0.25 - 0.5		
케이블 사이즈 AWG/kcmil		26 - 16		
스트리핑 길이	[mm]	6		
조임 토크	[Nm]	0.5 - 0.6 Nm		
전기 파라미터				
정격 전류 / 정격 케이블 사이즈	[A] / [mm²]	17.5 / 1.5		
서지 전압 카테고리 / 오염도		III / 3	III / 2	II / 2
정격 절연 전압	[V]	250	400	630
정격 서지 전압	[kV]	4	4	4
일반 데이터				
절연 소재 타 / 절연 소재 그룹		PA / I		
UL 94에 따른 난연성등급		V0		
인증 데이터				
참고		인증 데이터에 대한 자세한 내용은 피닉스컨택트 웹 사이트에서 확인할 수 있습니다.		

출력 회로 보드 터미널, 장력 슬리브가 있는 스크류 연결, 간격: 5.08 mm

MKDSN 1,5, 선형 핀연결



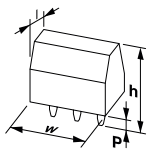

치수	[mm]
납땜 핀 길이 [P]	3.5
길이 [l]	8.15
높이 [h]	13.5
설치 높이	10

주문 데이터

핀 수	타입	주문 번호	포장 수량	폭 w [mm]
2	MKDSN 1,5/ 2-5,08	1729128	260	10.16
3	MKDSN 1,5/ 3-5,08	1729131	180	15.24
4	MKDSN 1,5/ 4-5,08	1729144	120	20.32
5	MKDSN 1,5/ 5-5,08	1729157	100	25.4
6	MKDSN 1,5/ 6-5,08	1729160	80	30.48
7	MKDSN 1,5/ 7-5,08	1729173	60	35.56
8	MKDSN 1,5/ 8-5,08	1729186	60	40.64
9	MKDSN 1,5/ 9-5,08	1729199	60	45.72
10	MKDSN 1,5/10-5,08	1729209	40	50.8
11	MKDSN 1,5/11-5,08	1729212	40	55.88
12	MKDSN 1,5/12-5,08	1729225	40	60.96
13	MKDSN 1,5/13-5,08	1871843	40	66.04
14	MKDSN 1,5/14-5,08	1729403	50	71.12
15	MKDSN 1,5/15-5,08	1706753	20	76.2
17	MKDSN 1,5/17-5,08	1706754	20	86.36

기술 데이터

제품군		COMBICON Terminals S		
연결 용량				
단선/연선	[mm²]	0.14 - 1.5 / 0.14 - 1.5		
플라스틱 슬리브가 없는 페룰이 있는 연선	[mm²]	0.25 - 1		
플라스틱 슬리브가 있는 페룰이 있는 연선	[mm²]	0.25 - 1.5		
동일 케이블 사이즈의 전선 2개, 단선/연선	[mm²]	0.14 - 0.75 / 0.14 - 0.75		
동일한 케이블 사이즈의 전선 2개, 연선, 페룰 있음, 플라스틱 슬리브 없음	[mm²]	0.25 - 0.5		
케이블 사이즈 AWG/kcmil		26 - 16		
스트리핑 길이	[mm]	6		
조임 토크	[Nm]	0.5 - 0.6 Nm		
전기 파라미터				
정격 전류 / 정격 케이블 사이즈	[A] / [mm²]	17.5 / 1.5		
서지 전압 카테고리 / 오염도		III / 3	III / 2	II / 2
정격 절연 전압	[V]	250	400	630
정격 서지 전압	[kV]	4	4	4
일반 데이터				
절연 소재 타 / 절연 소재 그룹		PA / I		
UL 94에 따른 난연성등급		V0		
인증 데이터				
참고		인증 데이터에 대한 자세한 내용은 피닉스컨택트 웹 사이트에서 확인할 수 있습니다.		

출력 회로 보드 터미널, 장력 슬리브가 있는 스크류 연결, 간격: 5 mm

SMKDSN 1,5, 선형 핀연결



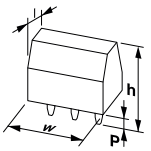

치수	[mm]
납땜 핀 길이 [P]	3.5
길이 [l]	12
높이 [h]	14.5
설치 높이	11

주문 데이터

핀 수	타입	주문 번호	포장 수량	폭 w [mm]
2	SMKDSN 1,5/ 2	1869062	250	11
3	SMKDSN 1,5/ 3	1869075	250	16
4	SMKDSN 1,5/ 4	1869088	250	21
5	SMKDSN 1,5/ 5	1869091	100	26
6	SMKDSN 1,5/ 6	1869101	100	31
7	SMKDSN 1,5/ 7	1869114	100	36
8	SMKDSN 1,5/ 8	1869127	100	41
9	SMKDSN 1,5/ 9	1869130	100	46
10	SMKDSN 1,5/10	1869143	100	51
11	SMKDSN 1,5/11	1869156	50	56
12	SMKDSN 1,5/12	1869169	50	61
13	SMKDSN 1,5/13	1869172	50	66
14	SMKDSN 1,5/14	1869185	50	71
15	SMKDSN 1,5/15	1869198	50	76
16	SMKDSN 1,5/16	1869208	50	81

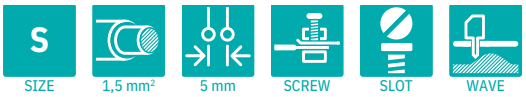

기술 데이터

제품군		COMBICON Terminals S		
연결 용량				
단선/연선	[mm²]	0.14 - 1.5 / 0.14 - 1.5		
플라스틱 슬리브가 없는 페룰이 있는 연선	[mm²]	0.25 - 1.5		
플라스틱 슬리브가 있는 페룰이 있는 연선	[mm²]	0.25 - 1.5		
동일 케이블 사이즈의 전선 2개, 단선/연선	[mm²]	0.14 - 0.75 / 0.14 - 0.75		
동일한 케이블 사이즈의 전선 2개, 연선, 페룰 있음, 플라스틱 슬리브 없음	[mm²]	0.25 - 0.5		
케이블 사이즈 AWG/kcmil		26 - 16		
스트리핑 길이	[mm]	6		
조임 토크	[Nm]	0.5 - 0.6 Nm		
전기 파라미터				
정격 전류 / 정격 케이블 사이즈	[A] / [mm²]	17.5 / 1.5		
서지 전압 카테고리 / 오염도		III / 3	III / 2	II / 2
정격 절연 전압	[V]	250	400	630
정격 서지 전압	[kV]	4	4	4
일반 데이터				
절연 소재 타 / 절연 소재 그룹		PA / I		
UL 94에 따른 난연성등급		V0		
인증 데이터				
참고		인증 데이터에 대한 자세한 내용은 피닉스컨택트 웹 사이트에서 확인할 수 있습니다.		

출력 회로 보드 터미널, 장력 슬리브가 있는 스크류 연결, 간격: 5.08 mm

SMKDSN 1,5, 선형 핀연결



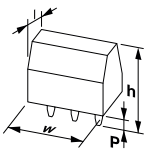

치수	[mm]
납땜 핀 길이 [P]	3.5
길이 [l]	12
높이 [h]	14.5
설치 높이	11

주문 데이터

핀 수	타입	주문 번호	포장 수량	폭 w [mm]
2	SMKDSN 1,5/ 2-5,08	1869211	250	11.16
3	SMKDSN 1,5/ 3-5,08	1869224	250	16.24
4	SMKDSN 1,5/ 4-5,08	1869237	250	21.32
5	SMKDSN 1,5/ 5-5,08	1717554	1	26.4
6	SMKDSN 1,5/ 6-5,08	1869253	100	31.48
7	SMKDSN 1,5/ 7-5,08	1869266	100	36.56
8	SMKDSN 1,5/ 8-5,08	1869279	100	41.64
9	SMKDSN 1,5/ 9-5,08	1717583	50	46.72
10	SMKDSN 1,5/10-5,08	1717596	50	51.8
11	SMKDSN 1,5/11-5,08	1717606	50	56.88
12	SMKDSN 1,5/12-5,08	1717619	50	61.96
13	SMKDSN 1,5/13-5,08	1717622	50	67.04
14	SMKDSN 1,5/14-5,08	1717635	1	72.12
15	SMKDSN 1,5/15-5,08	1717648	50	77.2
16	SMKDSN 1,5/16-5,08	1717651	50	82.28

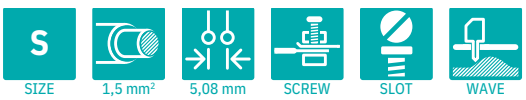

기술 데이터

제품군		COMBICON Terminals S		
연결 용량				
단선/연선	[mm²]	0.14 - 1.5 / 0.14 - 1.5		
플라스틱 슬리브가 없는 페룰이 있는 연선	[mm²]	0.25 - 1.5		
플라스틱 슬리브가 있는 페룰이 있는 연선	[mm²]	0.25 - 1.5		
동일 케이블 사이즈의 전선 2개, 단선/연선	[mm²]	0.14 - 0.75 / 0.14 - 0.75		
동일한 케이블 사이즈의 전선 2개, 연선, 페룰 있음, 플라스틱 슬리브 없음	[mm²]	0.25 - 0.5		
케이블 사이즈 AWG/kcmil		26 - 16		
스트리핑 길이	[mm]	6		
조임 토크	[Nm]	0.5 - 0.6 Nm		
전기 파라미터				
정격 전류 / 정격 케이블 사이즈	[A] / [mm²]	17.5 / 1.5		
서지 전압 카테고리 / 오염도		III / 3	III / 2	II / 2
정격 절연 전압	[V]	250	400	630
정격 서지 전압	[kV]	4	4	4
일반 데이터				
절연 소재 타 / 절연 소재 그룹		PA / I		
UL 94에 따른 난연성등급		V0		
인증 데이터				
참고		인증 데이터에 대한 자세한 내용은 피닉스컨택트 웹 사이트에서 확인할 수 있습니다.		

출력 회로 보드 터미널, 장력 슬리브가 있는 스크류 연결, 간격: 5 mm

MKKDSN 1,5, 선형 핀연결

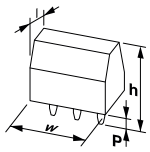

치수	[mm]
납땜 핀 길이 [P]	3.5
길이 [l]	18.3
높이 [h]	22.6
설치 높이	19.1

주문 데이터

핀 수	타입	주문 번호	포장 수량	폭 w [mm]
2	MKKDSN 1,5/ 2	1726037	250	12.5
3	MKKDSN 1,5/ 3	1726053	250	17.5

기술 데이터

제품군			COMBICON Terminals S	
연결 용량				
단선/연선	[mm²]		0.14 - 1.5 / 0.14 - 1.5	
플라스틱 슬리브가 없는 페룰이 있는 연선	[mm²]		0.25 - 1	
플라스틱 슬리브가 있는 페룰이 있는 연선	[mm²]		0.25 - 1.5	
동일 케이블 사이즈의 전선 2개, 단선/연선	[mm²]		0.14 - 0.75 / 0.14 - 0.75	
동일한 케이블 사이즈의 전선 2개, 연선, 페룰 있음, 플라스틱 슬리브 없음	[mm²]		0.25 - 0.5	
케이블 사이즈 AWG/kcmil			26 - 16	
스트리핑 길이	[mm]		6	
조임 토크	[Nm]		0.5 - 0.6 Nm	
전기 파라미터				
정격 전류 / 정격 케이블 사이즈	[A] / [mm²]		13.5 / 1.5	
서지 전압 카테고리 / 오염도		III / 3	III / 2	II / 2
정격 절연 전압	[V]	250	400	630
정격 서지 전압	[kV]	4	4	4
일반 데이터				
절연 소재 타 / 절연 소재 그룹			PA / I	
UL 94에 따른 난연성등급			V0	
인증 데이터				
참고			인증 데이터에 대한 자세한 내용은 피닉스컨택트 웹 사이트에서 확인할 수 있습니다.	

출력 회로 보드 터미널, 장력 슬리브가 있는 스크류 연결, 간격: 5.08 mm

MKKDSN 1,5, 선형 핀연결

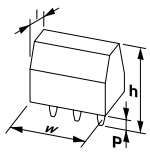

치수	[mm]
납땜 핀 길이 [P]	3.5
길이 [l]	18.3
높이 [h]	22.6
설치 높이	19.1

주문 데이터

핀 수	타입	주문 번호	포장 수량	폭 w [mm]
2	MKKDSN 1,5/ 2-5,08	1726040	250	12.7
3	MKKDSN 1,5/ 3-5,08	1726066	250	17.78

기술 데이터

제품군			COMBICON Terminals S	
연결 용량				
단선/연선	[mm²]		0.14 - 1.5 / 0.14 - 1.5	
플라스틱 슬리브가 없는 페룰이 있는 연선	[mm²]		0.25 - 1	
플라스틱 슬리브가 있는 페룰이 있는 연선	[mm²]		0.25 - 1.5	
동일 케이블 사이즈의 전선 2개, 단선/연선	[mm²]		0.14 - 0.75 / 0.14 - 0.75	
동일한 케이블 사이즈의 전선 2개, 연선, 페룰 있음, 플라스틱 슬리브 없음	[mm²]		0.25 - 0.5	
케이블 사이즈 AWG/kcmil			26 - 16	
스트리핑 길이	[mm]		6	
조임 토크	[Nm]		0.5 - 0.6 Nm	
전기 파라미터				
정격 전류 / 정격 케이블 사이즈	[A] / [mm²]		13.5 / 1.5	
서지 전압 카테고리 / 오염도		III / 3	III / 2	II / 2
정격 절연 전압	[V]	250	400	630
정격 서지 전압	[kV]	4	4	4
일반 데이터				
절연 소재 타 / 절연 소재 그룹			PA / I	
UL 94에 따른 난연성등급			V0	
인증 데이터				
참고			인증 데이터에 대한 자세한 내용은 피닉스컨택트 웹 사이트에서 확인할 수 있습니다.	

출력 회로 보드 터미널, 장력 슬리브가 있는 스크류 연결, 간격: 5.08 mm

MKKDSNH 1,5, 선형 핀연결

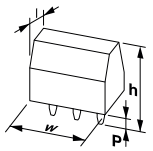

치수	[mm]
납땜 핀 길이 [P]	3.5
길이 [l]	8.6
높이 [h]	22.6
설치 높이	19.1

주문 데이터

핀 수	타입	주문 번호	포장 수량	폭 w [mm]
2	MKKDSNH 1,5/ 2-5,08	1731828	50	10.16
3	MKKDSNH 1,5/ 3-5,08	1731831	50	15.24

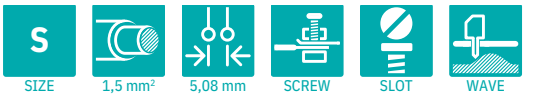

기술 데이터

제품군		COMBICON Terminals S		
연결 용량				
단선/연선	[mm²]	0.14 - 1.5 / 0.14 - 1.5		
플라스틱 슬리브가 없는 페룰이 있는 연선	[mm²]	0.25 - 1		
플라스틱 슬리브가 있는 페룰이 있는 연선	[mm²]	0.25 - 1.5		
동일 케이블 사이즈의 전선 2개, 단선/연선	[mm²]	0.14 - 0.75 / 0.14 - 0.75		
동일한 케이블 사이즈의 전선 2개, 연선, 페룰 있음, 플라스틱 슬리브 없음	[mm²]	0.25 - 0.5		
케이블 사이즈 AWG/kcmil		26 - 16		
스트리핑 길이	[mm]	6		
조임 토크	[Nm]	0.5 - 0.6 Nm		
전기 파라미터				
정격 전류 / 정격 케이블 사이즈	[A] / [mm²]	13.5 / 1.5		
서지 전압 카테고리 / 오염도		III / 3	III / 2	II / 2
정격 절연 전압	[V]	250	400	630
정격 서지 전압	[kV]	4	4	4
일반 데이터				
절연 소재 타 / 절연 소재 그룹		PA / I		
UL 94에 따른 난연성등급		V0		
인증 데이터				
참고		인증 데이터에 대한 자세한 내용은 피닉스컨택트 웹 사이트에서 확인할 수 있습니다.		

출력 회로 보드 터미널, 장력 슬리브가 있는 스크류 연결, 간격: 5.08 mm

MK3DSN 1,5, 선형 핀연결

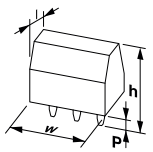

치수	[mm]
납땜 핀 길이 [P]	3.5
길이 [l]	28.1
높이 [h]	31.7
설치 높이	28.2

주문 데이터

핀 수	타입	주문 번호	포장 수량	폭 w [mm]
2	MK3DSN 1,5/ 2-5,08	1723289	100	12.7
3	MK3DSN 1,5/ 3-5,08	1723292	100	17.78

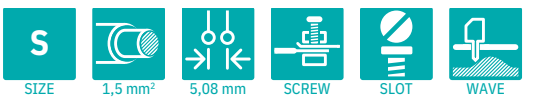

기술 데이터

제품군		COMBICON Terminals S		
연결 용량				
단선/연선	[mm²]	0.14 - 1.5 / 0.14 - 1.5		
플라스틱 슬리브가 없는 페룰이 있는 연선	[mm²]	0.25 - 1		
플라스틱 슬리브가 있는 페룰이 있는 연선	[mm²]	0.25 - 1.5		
동일 케이블 사이즈의 전선 2개, 단선/연선	[mm²]	0.14 - 0.75 / 0.14 - 0.75		
동일한 케이블 사이즈의 전선 2개, 연선, 페룰 있음, 플라스틱 슬리브 없음	[mm²]	0.25 - 0.5		
케이블 사이즈 AWG/kcmil		26 - 16		
스트리핑 길이	[mm]	6		
조임 토크	[Nm]	0.5 - 0.6 Nm		
전기 파라미터				
정격 전류 / 정격 케이블 사이즈	[A] / [mm²]	10 / 1.5		
서지 전압 카테고리 / 오염도		III / 3	III / 2	II / 2
정격 절연 전압	[V]	250	400	630
정격 서지 전압	[kV]	4	4	4
일반 데이터				
절연 소재 타 / 절연 소재 그룹		PA / I		
UL 94에 따른 난연성등급		V0		
인증 데이터				
참고		인증 데이터에 대한 자세한 내용은 피닉스컨택트 웹 사이트에서 확인할 수 있습니다.		

출력 회로 보드 터미널, 장력 슬리브가 있는 스크류 연결, 간격: 5 mm

MKDS 1,5, 선형 핀연결



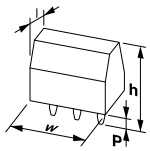

치수	[mm]
납땜 핀 길이 [P]	3.5
길이 [l]	9.8
높이 [h]	17.3
설치 높이	13.8

주문 데이터

핀 수	타입	주문 번호	포장 수량	폭 w [mm]
2	MKDS 1,5/ 2	1715022	250	10
3	MKDS 1,5/ 3	1715035	250	15
4	MKDS 1,5/ 4	1715048	250	20
5	MKDS 1,5/ 5	1715187	250	25
6	MKDS 1,5/ 6	1715190	50	30
7	MKDS 1,5/ 7	1718948	50	35
8	MKDS 1,5/ 8	1715080	50	40
9	MKDS 1,5/ 9	1715718	50	45
10	MKDS 1,5/10	1715093	50	50
11	MKDS 1,5/11	1718951	50	55
12	MKDS 1,5/12	1715129	50	60
13	MKDS 1,5/13	1742046	50	65
14	MKDS 1,5/14	1870899	50	70
15	MKDS 1,5/15	1742059	50	75
16	MKDS 1,5/16	1715307	50	80
21	MKDS 1,5/21	1757743	50	105

기술 데이터

제품군			COMBICON Terminals S	
연결 용량				
단선/연선	[mm²]		0.14 - 2.5 / 0.14 - 1.5	
플라스틱 슬리브가 없는 페룰이 있는 연선	[mm²]		0.25 - 1.5	
플라스틱 슬리브가 있는 페룰이 있는 연선	[mm²]		0.25 - 1.5	
동일 케이블 사이즈의 전선 2개, 단선/연선	[mm²]		0.14 - 1 / 0.14 - 0.75	
동일한 케이블 사이즈의 전선 2개, 연선, 페룰 있음, 플라스틱 슬리브 없음	[mm²]		0.25 - 0.5	
케이블 사이즈 AWG/kcmil			26 - 14	
스트리핑 길이	[mm]		7	
조임 토크	[Nm]		0.5 - 0.6 Nm	
전기 파라미터				
정격 전류 / 정격 케이블 사이즈	[A] / [mm²]		17.5 / 1.5	
서지 전압 카테고리 / 오염도		III / 3	III / 2	II / 2
정격 절연 전압	[V]	250	400	630
정격 서지 전압	[kV]	4	4	4
일반 데이터				
절연 소재 타 / 절연 소재 그룹			PA / I	
UL 94에 따른 난연성등급			V0	
인증 데이터				
참고			인증 데이터에 대한 자세한 내용은 피닉스컨택트 웹 사이트에서 확인할 수 있습니다.	

출력 회로 보드 터미널, 장력 슬리브가 있는 스크류 연결, 간격: 5.08 mm

MKDS 1,5, 선형 핀연결



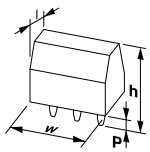

치수	[mm]
납땜 핀 길이 [P]	3.5
길이 [l]	9.8
높이 [h]	17.3
설치 높이	13.8

주문 데이터

핀 수	타입	주문 번호	포장 수량	폭 w [mm]
2	MKDS 1,5/ 2-5,08	1715721	250	10.16
3	MKDS 1,5/ 3-5,08	1715734	250	15.24
4	MKDS 1,5/ 4-5,08	1715747	250	20.32
5	MKDS 1,5/ 5-5,08	1715750	250	25.4
6	MKDS 1,5/ 6-5,08	1710726	50	30.48
7	MKDS 1,5/ 7-5,08	1755897	50	35.56
8	MKDS 1,5/ 8-5,08	1715789	50	40.64
9	MKDS 1,5/ 9-5,08	1715815	50	45.72
10	MKDS 1,5/10-5,08	1715802	50	50.8
12	MKDS 1,5/12-5,08	1715828	50	60.96

기술 데이터

제품군			COMBICON Terminals S	
연결 용량				
단선/연선	[mm²]		0.14 - 2.5 / 0.14 - 1.5	
플라스틱 슬리브가 없는 페룰이 있는 연선	[mm²]		0.25 - 1.5	
플라스틱 슬리브가 있는 페룰이 있는 연선	[mm²]		0.25 - 1.5	
동일 케이블 사이즈의 전선 2개, 단선/연선	[mm²]		0.14 - 1 / 0.14 - 0.75	
동일한 케이블 사이즈의 전선 2개, 연선, 페룰 있음, 플라스틱 슬리브 없음	[mm²]		0.25 - 0.5	
케이블 사이즈 AWG/kcmil			26 - 14	
스트리핑 길이	[mm]		7	
조임 토크	[Nm]		0.5 - 0.6 Nm	
전기 파라미터				
정격 전류 / 정격 케이블 사이즈	[A] / [mm²]		17.5 / 1.5	
서지 전압 카테고리 / 오염도		III / 3	III / 2	II / 2
정격 절연 전압	[V]	250	400	630
정격 서지 전압	[kV]	4	4	4
일반 데이터				
절연 소재 타 / 절연 소재 그룹			PA / I	
UL 94에 따른 난연성등급			V0	
인증 데이터				
참고			인증 데이터에 대한 자세한 내용은 피닉스컨택트 웹 사이트에서 확인할 수 있습니다.	

출력 회로 보드 터미널, 장력 슬리브가 있는 스크류 연결, 간격: 5 mm

MKDSP 1,5, 선형 핀연결



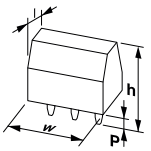

치수	[mm]
납땜 핀 길이 [P]	3.5
길이 [l]	11.15
높이 [h]	17.3
설치 높이	13.8

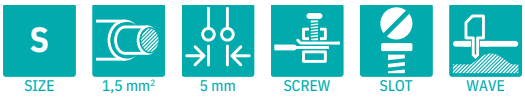

주문 데이터

핀 수	타입	주문 번호	포장 수량	폭 w [mm]
2	MKDSP 1,5/ 2	1730010	50	10
3	MKDSP 1,5/ 3	1730023	50	15
4	MKDSP 1,5/ 4	1730036	50	20
5	MKDSP 1,5/ 5	1730049	50	25
6	MKDSP 1,5/ 6	1730052	50	30
7	MKDSP 1,5/ 7	1730065	50	35
8	MKDSP 1,5/ 8	1730078	50	45
9	MKDSP 1,5/ 9	1730081	50	45
10	MKDSP 1,5/10	1730094	50	50
11	MKDSP 1,5/11	1730104	50	55
12	MKDSP 1,5/12	1730117	50	60

기술 데이터

제품군		COMBICON Terminals S		
연결 용량				
단선/연선	[mm²]	0.14 - 2.5 / 0.14 - 1.5		
플라스틱 슬리브가 없는 페룰이 있는 연선	[mm²]	0.25 - 1.5		
플라스틱 슬리브가 있는 페룰이 있는 연선	[mm²]	0.25 - 1.5		
동일 케이블 사이즈의 전선 2개, 단선/연선	[mm²]	0.14 - 1 / 0.14 - 0.75		
동일한 케이블 사이즈의 전선 2개, 연선, 페룰 있음, 플라스틱 슬리브 없음	[mm²]	0.25 - 0.5		
케이블 사이즈 AWG/kcmil		26 - 14		
스트리핑 길이	[mm]	7		
조임 토크	[Nm]	0.5 - 0.6 Nm		
전기 파라미터				
정격 전류 / 정격 케이블 사이즈	[A] / [mm²]	17.5 / 1.5		
서지 전압 카테고리 / 오염도		III / 3	III / 2	II / 2
정격 절연 전압	[V]	250	400	630
정격 서지 전압	[kV]	4	4	4
일반 데이터				
절연 소재 타 / 절연 소재 그룹		PA / I		
UL 94에 따른 난연성등급		V2		
인증 데이터				
참고		인증 데이터에 대한 자세한 내용은 피닉스컨택트 웹 사이트에서 확인할 수 있습니다.		

출력 회로 보드 터미널, 장력 슬리브가 있는 스크류 연결, 간격: 5.08 mm

MKDSP 1,5, 선형 핀연결



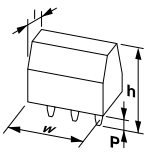

치수	[mm]
납땜 핀 길이 [P]	3.5
길이 [l]	11.15
높이 [h]	17.3
설치 높이	13.8

주문 데이터

핀 수	타입	주문 번호	포장 수량	폭 w [mm]
2	MKDSP 1,5/ 2-5,08	1730120	50	10.16
3	MKDSP 1,5/ 3-5,08	1730133	50	15.24
4	MKDSP 1,5/ 4-5,08	1730146	50	20.32
5	MKDSP 1,5/ 5-5,08	1730159	50	25.4
6	MKDSP 1,5/ 6-5,08	1730162	50	30.48
7	MKDSP 1,5/ 7-5,08	1730175	50	35.56
8	MKDSP 1,5/ 8-5,08	1730188	50	40.64
9	MKDSP 1,5/ 9-5,08	1730191	50	45.72
10	MKDSP 1,5/10-5,08	1730201	50	50.8
11	MKDSP 1,5/11-5,08	1730214	50	55.88
12	MKDSP 1,5/12-5,08	1730227	50	60.96

기술 데이터

제품군		COMBICON Terminals S		
연결 용량				
단선/연선	[mm²]	0.14 - 2.5 / 0.14 - 1.5		
플라스틱 슬리브가 없는 페룰이 있는 연선	[mm²]	0.25 - 1.5		
플라스틱 슬리브가 있는 페룰이 있는 연선	[mm²]	0.25 - 1.5		
동일 케이블 사이즈의 전선 2개, 단선/연선	[mm²]	0.14 - 1 / 0.14 - 0.75		
동일한 케이블 사이즈의 전선 2개, 연선, 페룰 있음, 플라스틱 슬리브 없음	[mm²]	0.25 - 0.5		
케이블 사이즈 AWG/kcmil		26 - 14		
스트리핑 길이	[mm]	7		
조임 토크	[Nm]	0.5 - 0.6 Nm		
전기 파라미터				
정격 전류 / 정격 케이블 사이즈	[A] / [mm²]	17.5 / 1.5		
서지 전압 카테고리 / 오염도		III / 3	III / 2	II / 2
정격 절연 전압	[V]	250	400	630
정격 서지 전압	[kV]	4	4	4
일반 데이터				
절연 소재 타 / 절연 소재 그룹		PA / I		
UL 94에 따른 난연성등급		V2		
인증 데이터				
참고		인증 데이터에 대한 자세한 내용은 피닉스컨택트 웹 사이트에서 확인할 수 있습니다.		

출력 회로 보드 터미널, 장력 슬리브가 있는 스크류 연결, 간격: 5.08 mm

MKDS 1,5/..-B, 선형 핀연결

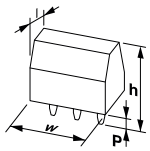

치수	[mm]
납땜 핀 길이 [P]	3.5
길이 [l]	11.6
높이 [h]	17.3
설치 높이	13.8

주문 데이터

핀 수	타입	주문 번호	포장 수량	폭 w [mm]
2	MKDS 1,5/ 2-B-5,08	1868733	50	10.16
3	MKDS 1,5/ 3-B-5,08	1868746	50	15.24

기술 데이터

제품군		COMBICON Terminals S		
연결 용량				
단선/연선	[mm²]	0.14 - 2.5 / 0.14 - 1.5		
플라스틱 슬리브가 없는 페룰이 있는 연선	[mm²]	0.25 - 1.5		
플라스틱 슬리브가 있는 페룰이 있는 연선	[mm²]	0.25 - 1.5		
동일 케이블 사이즈의 전선 2개, 단선/연선	[mm²]	0.14 - 1 / 0.14 - 0.75		
동일한 케이블 사이즈의 전선 2개, 연선, 페룰 있음, 플라스틱 슬리브 없음	[mm²]	0.25 - 0.5		
케이블 사이즈 AWG/kcmil		26 - 14		
스트리핑 길이	[mm]	7		
조임 토크	[Nm]	0.5 - 0.6 Nm		
전기 파라미터				
정격 전류 / 정격 케이블 사이즈	[A] / [mm²]	17.5 / 1.5		
서지 전압 카테고리 / 오염도		III / 3	III / 2	II / 2
정격 절연 전압	[V]	250	400	630
정격 서지 전압	[kV]	4	4	4
일반 데이터				
절연 소재 타 / 절연 소재 그룹		PA / I		
UL 94에 따른 난연성등급		V0		
인증 데이터				
참고		인증 데이터에 대한 자세한 내용은 피닉스컨택트 웹 사이트에서 확인할 수 있습니다.		

출력 회로 보드 터미널, 장력 슬리브가 있는 스크류 연결, 간격: 5 mm

SMKDSP 1,5, 선형 핀연결



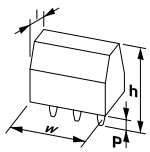

치수	[mm]
납땜 핀 길이 [P]	3.5
길이 [l]	13.4
높이 [h]	18.8
설치 높이	15.3

주문 데이터

핀 수	타입	주문 번호	포장 수량	폭 w [mm]
2	SMKDSP 1,5/ 2	1733415	250	10
3	SMKDSP 1,5/ 3	1733428	250	15
4	SMKDSP 1,5/ 4	1733431	250	20
5	SMKDSP 1,5/ 5	1733444	250	25
6	SMKDSP 1,5/ 6	1733457	50	30
7	SMKDSP 1,5/ 7	1733460	50	35
8	SMKDSP 1,5/ 8	1733473	50	40
9	SMKDSP 1,5/ 9	1733486	50	45
10	SMKDSP 1,5/10	1733499	50	50
11	SMKDSP 1,5/11	1733509	50	55
12	SMKDSP 1,5/12	1733512	50	60
14	SMKDSP 1,5/14	1757536	50	70
16	SMKDSP 1,5/16	1757549	50	80

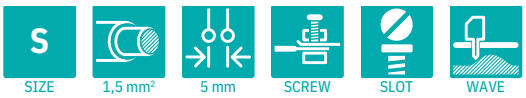

기술 데이터

제품군		COMBICON Terminals S		
연결 용량				
단선/연선	[mm²]	0.14 - 2.5 / 0.14 - 1.5		
플라스틱 슬리브가 없는 페룰이 있는 연선	[mm²]	0.25 - 1.5		
플라스틱 슬리브가 있는 페룰이 있는 연선	[mm²]	0.25 - 1.5		
동일 케이블 사이즈의 전선 2개, 단선/연선	[mm²]	0.14 - 1 / 0.14 - 0.75		
동일한 케이블 사이즈의 전선 2개, 연선, 페룰 있음, 플라스틱 슬리브 없음	[mm²]	0.25 - 0.5		
케이블 사이즈 AWG/kcmil		26 - 14		
스트리핑 길이	[mm]	7		
조임 토크	[Nm]	0.5 - 0.6 Nm		
전기 파라미터				
정격 전류 / 정격 케이블 사이즈	[A] / [mm²]	17.5 / 1.5		
서지 전압 카테고리 / 오염도		III / 3	III / 2	II / 2
정격 절연 전압	[V]	250	400	630
정격 서지 전압	[kV]	4	4	4
일반 데이터				
절연 소재 타 / 절연 소재 그룹		PA / I		
UL 94에 따른 난연성등급		V0		
인증 데이터				
참고		인증 데이터에 대한 자세한 내용은 피닉스컨택트 웹 사이트에서 확인할 수 있습니다.		

출력 회로 보드 터미널, 장력 슬리브가 있는 스크류 연결, 간격: 5.08 mm

SMKDSP 1,5, 선형 핀연결



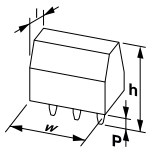

치수	[mm]
납땜 핀 길이 [P]	3.5
길이 [l]	13.4
높이 [h]	18.8
설치 높이	15.3

주문 데이터

핀 수	타입	주문 번호	포장 수량	폭 w [mm]
2	SMKDSP 1,5/ 2-5,08	1733570	250	10.16
3	SMKDSP 1,5/ 3-5,08	1733583	250	15.24
4	SMKDSP 1,5/ 4-5,08	1733596	250	20.32
5	SMKDSP 1,5/ 5-5,08	1733606	250	25.4
6	SMKDSP 1,5/ 6-5,08	1733619	50	30.48
7	SMKDSP 1,5/ 7-5,08	1733622	50	35.56
8	SMKDSP 1,5/ 8-5,08	1733635	50	40.64
9	SMKDSP 1,5/ 9-5,08	1733648	50	45.72
10	SMKDSP 1,5/10-5,08	1733651	50	50.8
11	SMKDSP 1,5/11-5,08	1733664	50	55.88
12	SMKDSP 1,5/12-5,08	1733677	50	60.96
16	SMKDSP 1,5/16-5,08	1718168	50	81.28
24	SMKDSP 1,5/24-5,08	1991697	25	121.92

기술 데이터

제품군		COMBICON Terminals S		
연결 용량				
단선/연선	[mm²]	0.14 - 2.5 / 0.14 - 1.5		
플라스틱 슬리브가 없는 페룰이 있는 연선	[mm²]	0.25 - 1.5		
플라스틱 슬리브가 있는 페룰이 있는 연선	[mm²]	0.25 - 1.5		
동일 케이블 사이즈의 전선 2개, 단선/연선	[mm²]	0.14 - 1 / 0.14 - 0.75		
동일한 케이블 사이즈의 전선 2개, 연선, 페룰 있음, 플라스틱 슬리브 없음	[mm²]	0.25 - 0.5		
케이블 사이즈 AWG/kcmil		26 - 14		
스트리핑 길이	[mm]	7		
조임 토크	[Nm]	0.5 - 0.6 Nm		
전기 파라미터				
정격 전류 / 정격 케이블 사이즈	[A] / [mm²]	17.5 / 1.5		
서지 전압 카테고리 / 오염도		III / 3	III / 2	II / 2
정격 절연 전압	[V]	250	400	630
정격 서지 전압	[kV]	4	4	4
일반 데이터				
절연 소재 타 / 절연 소재 그룹		PA / I		
UL 94에 따른 난연성등급		V0		
인증 데이터				
참고		인증 데이터에 대한 자세한 내용은 피닉스컨택트 웹 사이트에서 확인할 수 있습니다.		

출력 회로 보드 터미널, 장력 슬리브가 있는 스크류 연결, 간격: 5 mm

MKDSFW 1,5, 선형 핀연결

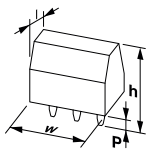

치수	[mm]
납땜 핀 길이 [P]	5
길이 [l]	15.5
높이 [h]	16.2
설치 높이	11.2

주문 데이터

핀 수	타입	주문 번호	포장 수량	폭 w [mm]
2	MKDSFW 1,5/ 2	1717091	50	10
3	MKDSFW 1,5/ 3	1717088	50	15

기술 데이터

제품군		COMBICON Terminals S		
연결 용량				
단선/연선	[mm²]	0.14 - 2.5 / 0.14 - 1.5		
플라스틱 슬리브가 없는 페룰이 있는 연선	[mm²]	0.25 - 1.5		
플라스틱 슬리브가 있는 페룰이 있는 연선	[mm²]	0.25 - 1.5		
동일 케이블 사이즈의 전선 2개, 단선/연선	[mm²]	0.14 - 1 / 0.14 - 0.75		
동일한 케이블 사이즈의 전선 2개, 연선, 페룰 있음, 플라스틱 슬리브 없음	[mm²]	0.25 - 0.5		
케이블 사이즈 AWG/kcmil		26 - 14		
스트리핑 길이	[mm]	8		
조임 토크	[Nm]	0.5 - 0.6 Nm		
전기 파라미터				
정격 전류 / 정격 케이블 사이즈	[A] / [mm²]	17.5 / 1.5		
서지 전압 카테고리 / 오염도		III / 3	III / 2	II / 2
정격 절연 전압	[V]	250	400	630
정격 서지 전압	[kV]	4	4	4
일반 데이터				
절연 소재 타 / 절연 소재 그룹		PA / I		
UL 94에 따른 난연성등급		V2		
인증 데이터				
참고		인증 데이터에 대한 자세한 내용은 피닉스컨택트 웹 사이트에서 확인할 수 있습니다.		

출력 회로 보드 터미널, 장력 슬리브가 있는 스크류 연결, 간격: 5 mm

MKKDS 1,5, 선형 핀연결

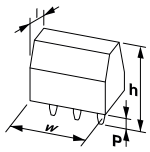

치수	[mm]
납땜 핀 길이 [P]	3.5
길이 [l]	21.4
높이 [h]	28.7
설치 높이	25.2

주문 데이터

핀 수	타입	주문 번호	포장 수량	폭 w [mm]
2	MKKDS 1,5/ 2	1725012	100	12.5
3	MKKDS 1,5/ 3	1725025	100	17.5

S SIZE | 1,5 mm² | 5 mm | SCREW | SLOT | WAVE

기술 데이터

제품군		COMBICON Terminals S		
연결 용량				
단선/연선	[mm²]	0.14 - 2.5 / 0.14 - 1.5		
플라스틱 슬리브가 없는 페룰이 있는 연선	[mm²]	0.25 - 1		
플라스틱 슬리브가 있는 페룰이 있는 연선	[mm²]	0.25 - 1.5		
동일 케이블 사이즈의 전선 2개, 단선/연선	[mm²]	0.14 - 1 / 0.14 - 0.75		
동일한 케이블 사이즈의 전선 2개, 연선, 페룰 있음, 플라스틱 슬리브 없음	[mm²]	0.25 - 0.5		
케이블 사이즈 AWG/kcmil		26 - 14		
스트리핑 길이	[mm]	7		
조임 토크	[Nm]	0.5 - 0.6 Nm		
전기 파라미터				
정격 전류 / 정격 케이블 사이즈	[A] / [mm²]	17.5 / 1.5		
서지 전압 카테고리 / 오염도		III / 3	III / 2	II / 2
정격 절연 전압	[V]	250	400	630
정격 서지 전압	[kV]	4	4	4
일반 데이터				
절연 소재 타 / 절연 소재 그룹		PA / I		
UL 94에 따른 난연성등급		V0		
인증 데이터				
참고		인증 데이터에 대한 자세한 내용은 피닉스컨택트 웹 사이트에서 확인할 수 있습니다.		

출력 회로 보드 터미널, 장력 슬리브가 있는 스크류 연결, 간격: 5.08 mm

MKKDS 1,5, 선형 핀연결



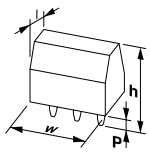

치수	[mm]
납땜 핀 길이 [P]	3.5
길이 [l]	21.45
높이 [h]	29.75
설치 높이	25.25

주문 데이터

핀 수	타입	주문 번호	포장 수량	폭 w [mm]
2	MKKDS 1,5/ 2-5,08	1725038	100	12.7
3	MKKDS 1,5/ 3-5,08	1725041	100	17.78

S SIZE | 1,5 mm² | 5,08 mm | SCREW | SLOT | WAVE

기술 데이터

제품군		COMBICON Terminals S		
연결 용량				
단선/연선	[mm²]	0.14 - 2.5 / 0.14 - 1.5		
플라스틱 슬리브가 없는 페룰이 있는 연선	[mm²]	0.25 - 1		
플라스틱 슬리브가 있는 페룰이 있는 연선	[mm²]	0.25 - 1.5		
동일 케이블 사이즈의 전선 2개, 단선/연선	[mm²]	0.14 - 1 / 0.14 - 0.75		
동일한 케이블 사이즈의 전선 2개, 연선, 페룰 있음, 플라스틱 슬리브 없음	[mm²]	0.25 - 0.5		
케이블 사이즈 AWG/kcmil		26 - 14		
스트리핑 길이	[mm]	7		
조임 토크	[Nm]	0.5 - 0.6 Nm		
전기 파라미터				
정격 전류 / 정격 케이블 사이즈	[A] / [mm²]	17.5 / 1.5		
서지 전압 카테고리 / 오염도		III / 3	III / 2	II / 2
정격 절연 전압	[V]	250	400	630
정격 서지 전압	[kV]	4	4	4
일반 데이터				
절연 소재 타 / 절연 소재 그룹		PA / I		
UL 94에 따른 난연성등급		V0		
인증 데이터				
참고		인증 데이터에 대한 자세한 내용은 피닉스컨택트 웹 사이트에서 확인할 수 있습니다.		

출력 회로 보드 터미널, 장력 슬리브가 있는 스크류 연결, 간격: 5.08 mm

MK3DS 1,5, 선형 핀연결



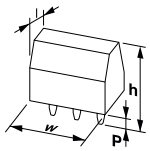

치수	[mm]
납땜 핀 길이 [P]	3.5
길이 [l]	32.25
높이 [h]	40.1
설치 높이	36.6

주문 데이터

핀 수	타입	주문 번호	포장 수량	폭 w [mm]
2	MK3DS 1,5/ 2-5,08	1724013	100	12.7
3	MK3DS 1,5/ 3-5,08	1724026	100	17.78

SIZE | 1,5 mm² | 5,08 mm | SCREW | SLOT | WAVE

기술 데이터

제품군		COMBICON Terminals S		
연결 용량				
단선/연선	[mm²]	0.14 - 2.5 / 0.14 - 1.5		
플라스틱 슬리브가 없는 페룰이 있는 연선	[mm²]	0.25 - 1.5		
플라스틱 슬리브가 있는 페룰이 있는 연선	[mm²]	0.25 - 1.5		
동일 케이블 사이즈의 전선 2개, 단선/연선	[mm²]	0.14 - 1 / 0.14 - 0.75		
동일한 케이블 사이즈의 전선 2개, 연선, 페룰 있음, 플라스틱 슬리브 없음	[mm²]	0.25 - 0.5		
케이블 사이즈 AWG/kcmil		26 - 14		
스트리핑 길이	[mm]	7		
조임 토크	[Nm]	0.5 - 0.6 Nm		
전기 파라미터				
정격 전류 / 정격 케이블 사이즈	[A] / [mm²]	15 / 1.5		
서지 전압 카테고리 / 오염도		III / 3	III / 2	II / 2
정격 절연 전압	[V]	250	400	630
정격 서지 전압	[kV]	4	4	4
일반 데이터				
절연 소재 타 / 절연 소재 그룹		PA / I		
UL 94에 따른 난연성등급		V0		
인증 데이터				
참고		인증 데이터에 대한 자세한 내용은 피닉스컨택트 웹 사이트에서 확인할 수 있습니다.		

출력 회로 보드 터미널, 장력 슬리브가 있는 스크류 연결, 간격: 5.08 mm

MK4DS 1,5, 선형 핀연결

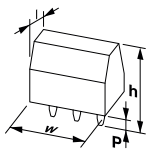

치수	[mm]
납땜 핀 길이 [P]	3.5
길이 [l]	42.9
높이 [h]	51.5
설치 높이	48

주문 데이터

핀 수	타입	주문 번호	포장 수량	폭 w [mm]
2	MK4DS 1,5/ 2-5,08	1868827	50	12.65
3	MK4DS 1,5/ 3-5,08	1868830	50	17.73

SIZE | 1,5 mm² | 5,08 mm | SCREW | SLOT | WAVE

기술 데이터

제품군		COMBICON Terminals S		
연결 용량				
단선/연선	[mm²]	0.14 - 2.5 / 0.14 - 1.5		
플라스틱 슬리브가 없는 페룰이 있는 연선	[mm²]	0.25 - 1.5		
플라스틱 슬리브가 있는 페룰이 있는 연선	[mm²]	0.25 - 1.5		
동일 케이블 사이즈의 전선 2개, 단선/연선	[mm²]	0.14 - 1 / 0.14 - 0.75		
동일한 케이블 사이즈의 전선 2개, 연선, 페룰 있음, 플라스틱 슬리브 없음	[mm²]	0.25 - 0.5		
케이블 사이즈 AWG/kcmil		26 - 14		
스트리핑 길이	[mm]	7		
조임 토크	[Nm]	0.5 - 0.6 Nm		
전기 파라미터				
정격 전류 / 정격 케이블 사이즈	[A] / [mm²]	15 / 1.5		
서지 전압 카테고리 / 오염도		III / 3	III / 2	II / 2
정격 절연 전압	[V]	250	400	630
정격 서지 전압	[kV]	4	4	4
일반 데이터				
절연 소재 타 / 절연 소재 그룹		PA / I		
UL 94에 따른 난연성등급		V0		
인증 데이터				
참고		인증 데이터에 대한 자세한 내용은 피닉스컨택트 웹 사이트에서 확인할 수 있습니다.		

출력 회로 보드 터미널, 장력 슬리브가 있는 스크류 연결, 간격: 7.62 mm

GMKDSN 1,5, 선형 핀연결

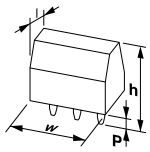

치수	[mm]
납땜 핀 길이 [P]	3.5
길이 [l]	8.1
높이 [h]	13.5
설치 높이	10

주문 데이터

핀 수	타입	주문 번호	포장 수량	폭 w [mm]
2	GMKDSN 1,5/ 2-7,62	1707027	180	15.24
3	GMKDSN 1,5/ 3-7,62	1707030	120	22.86
4	GMKDSN 1,5/ 4-7,62	1707043	80	30.48
5	GMKDSN 1,5/ 5-7,62	1707056	60	38.1
6	GMKDSN 1,5/ 6-7,62	1707069	60	45.72
7	GMKDSN 1,5/ 7-7,62	1707072	40	53.34
8	GMKDSN 1,5/ 8-7,62	1707085	40	60.96
9	GMKDSN 1,5/ 9-7,62	1707108	40	68.58
10	GMKDSN 1,5/10-7,62	1707111	20	76.2

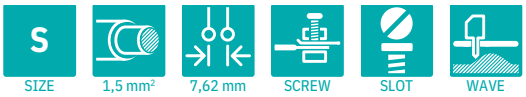

기술 데이터

제품군			COMBICON Terminals S	
연결 용량				
단선/연선	[mm²]		0.14 - 1.5 / 0.14 - 1.5	
플라스틱 슬리브가 없는 페룰이 있는 연선	[mm²]		0.25 - 1.5	
플라스틱 슬리브가 있는 페룰이 있는 연선	[mm²]		0.25 - 1.5	
동일 케이블 사이즈의 전선 2개, 단선/연선	[mm²]		0.14 - 0.75 / 0.14 - 0.75	
동일한 케이블 사이즈의 전선 2개, 연선, 페룰 있음, 플라스틱 슬리브 없음	[mm²]		0.25 - 0.5	
케이블 사이즈 AWG/kcmil			26 - 16	
스트리핑 길이	[mm]		6	
조임 토크	[Nm]		0.5 - 0.6 Nm	
전기 파라미터				
정격 전류 / 정격 케이블 사이즈	[A] / [mm²]		16 / 1.5	
서지 전압 카테고리 / 오염도		III / 3	III / 2	II / 2
정격 절연 전압	[V]	400	630	1000
정격 서지 전압	[kV]	6	6	6
일반 데이터				
절연 소재 타 / 절연 소재 그룹			PA / I	
UL 94에 따른 난연성등급			V0	
인증 데이터				
참고			인증 데이터에 대한 자세한 내용은 피닉스컨택트 웹 사이트에서 확인할 수 있습니다.	

출력 회로 보드 터미널, 장력 슬리브가 있는 스크류 연결, 간격: 7.62 mm

GSMKDSN 1,5, 선형 핀연결

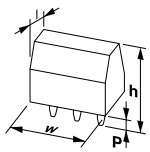

치수	[mm]
납땜 핀 길이 [P]	3.5
길이 [l]	12
높이 [h]	14.5
설치 높이	11

주문 데이터

핀 수	타입	주문 번호	포장 수량	폭 w [mm]
2	GSMKDSN 1,5/ 2-7,62	1718605	50	15.24
3	GSMKDSN 1,5/ 3-7,62	1718618	50	22.86
4	GSMKDSN 1,5/ 4-7,62	1718621	50	30.48
5	GSMKDSN 1,5/ 5-7,62	1718634	50	38.1
6	GSMKDSN 1,5/ 6-7,62	1718647	50	45.72
7	GSMKDSN 1,5/ 7-7,62	1718650	50	53.34
8	GSMKDSN 1,5/ 8-7,62	1718663	50	60.96
9	GSMKDSN 1,5/ 9-7,62	1718676	50	68.58
10	GSMKDSN 1,5/10-7,62	1718689	50	76.2

기술 데이터

제품군			COMBICON Terminals S	
연결 용량				
단선/연선	[mm²]		0.14 - 1.5 / 0.14 - 1.5	
플라스틱 슬리브가 없는 페룰이 있는 연선	[mm²]		0.25 - 1.5	
플라스틱 슬리브가 있는 페룰이 있는 연선	[mm²]		0.25 - 1.5	
동일 케이블 사이즈의 전선 2개, 단선/연선	[mm²]		0.14 - 0.75 / 0.14 - 0.75	
동일한 케이블 사이즈의 전선 2개, 연선, 페룰 있음, 플라스틱 슬리브 없음	[mm²]		0.25 - 0.5	
케이블 사이즈 AWG/kcmil			26 - 16	
스트리핑 길이	[mm]		6	
조임 토크	[Nm]		0.5 - 0.6 Nm	
전기 파라미터				
정격 전류 / 정격 케이블 사이즈	[A] / [mm²]		16 / 1.5	
서지 전압 카테고리 / 오염도		III / 3	III / 2	II / 2
정격 절연 전압	[V]	500	630	1000
정격 서지 전압	[kV]	6	6	6
일반 데이터				
절연 소재 타 / 절연 소재 그룹			PA / I	
UL 94에 따른 난연성등급			V2	
인증 데이터				
참고			인증 데이터에 대한 자세한 내용은 피닉스컨택트 웹 사이트에서 확인할 수 있습니다.	

출력 회로 보드 터미널, 장력 슬리브가 있는 스크류 연결, 간격: 7.5 mm

GMKDS 1,5, 선형 핀연결

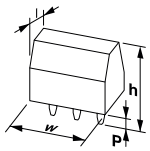

치수	[mm]
납땜 핀 길이 [P]	3.5
길이 [l]	9.85
높이 [h]	17.25
설치 높이	13.75

주문 데이터

핀 수	타입	주문 번호	포장 수량	폭 w [mm]
2	GMKDS 1,5/ 2	1717020	250	14.95
3	GMKDS 1,5/ 3	1717033	250	22.5
4	GMKDS 1,5/ 4	1717046	50	29.95

S SIZE | 1,5 mm² | 7,5 mm | SCREW | SLOT | WAVE

기술 데이터

제품군		COMBICON Terminals S		
연결 용량				
단선/연선	[mm²]	0.14 - 1.5 / 0.14 - 1.5		
플라스틱 슬리브가 없는 페룰이 있는 연선	[mm²]	0.25 - 1		
플라스틱 슬리브가 있는 페룰이 있는 연선	[mm²]	0.25 - 1		
동일 케이블 사이즈의 전선 2개, 단선/연선	[mm²]	0.14 - 1 / 0.14 - 0.75		
동일한 케이블 사이즈의 전선 2개, 연선, 페룰 있음, 플라스틱 슬리브 없음	[mm²]	0.25 - 0.5		
케이블 사이즈 AWG/kcmil		26 - 16		
스트리핑 길이	[mm]	6.5		
조임 토크	[Nm]	0.5 - 0.6 Nm		
전기 파라미터				
정격 전류 / 정격 케이블 사이즈	[A] / [mm²]	17.5 / 1.5		
서지 전압 카테고리 / 오염도		III / 3	III / 2	II / 2
정격 절연 전압	[V]	500	630	1000
정격 서지 전압	[kV]	6	6	6
일반 데이터				
절연 소재 타 / 절연 소재 그룹		PA / I		
UL 94에 따른 난연성등급		V0		
인증 데이터				
참고		인증 데이터에 대한 자세한 내용은 피닉스컨택트 웹 사이트에서 확인할 수 있습니다.		

출력 회로 보드 터미널, 장력 슬리브가 있는 스크류 연결, 간격: 7.62 mm

GMKDS 1,5, 선형 핀연결

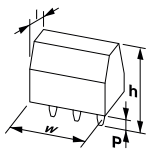

치수	[mm]
납땜 핀 길이 [P]	3.5
길이 [l]	9.8
높이 [h]	17.3
설치 높이	13.8

주문 데이터

핀 수	타입	주문 번호	포장 수량	폭 w [mm]
2	GMKDS 1,5/ 2-7,62	1717729	250	15.24
3	GMKDS 1,5/ 3-7,62	1717732	250	22.86
4	GMKDS 1,5/ 4-7,62	1737242	50	30.48

S SIZE | 1,5 mm² | 7,62 mm | SCREW | SLOT | WAVE

기술 데이터

제품군		COMBICON Terminals S		
연결 용량				
단선/연선	[mm²]	0.14 - 1.5 / 0.14 - 1.5		
플라스틱 슬리브가 없는 페룰이 있는 연선	[mm²]	0.25 - 1		
플라스틱 슬리브가 있는 페룰이 있는 연선	[mm²]	0.25 - 1		
동일 케이블 사이즈의 전선 2개, 단선/연선	[mm²]	0.14 - 1 / 0.14 - 0.75		
동일한 케이블 사이즈의 전선 2개, 연선, 페룰 있음, 플라스틱 슬리브 없음	[mm²]	0.25 - 0.5		
케이블 사이즈 AWG/kcmil		26 - 16		
스트리핑 길이	[mm]	6.5		
조임 토크	[Nm]	0.5 - 0.6 Nm		
전기 파라미터				
정격 전류 / 정격 케이블 사이즈	[A] / [mm²]	17.5 / 1.5		
서지 전압 카테고리 / 오염도		III / 3	III / 2	II / 2
정격 절연 전압	[V]	500	630	1000
정격 서지 전압	[kV]	6	6	6
일반 데이터				
절연 소재 타 / 절연 소재 그룹		PA / I		
UL 94에 따른 난연성등급		V0		
인증 데이터				
참고		인증 데이터에 대한 자세한 내용은 피닉스컨택트 웹 사이트에서 확인할 수 있습니다.		

출력 회로 보드 터미널, 장력 슬리브가 있는 스크류 연결, 간격: 7.5 mm

GSMKDSP 1,5, 선형 핀연결



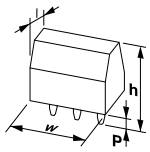

치수	[mm]
납땜 핀 길이 [P]	3.5
길이 [l]	13.4
높이 [h]	19.5
설치 높이	16

주문 데이터

핀 수	타입	주문 번호	포장 수량	폭 w [mm]
2	GSMKDSP 1,5/ 2	1718029	250	15
3	GSMKDSP 1,5/ 3	1718032	250	22.5

SIZE | 1,5 mm² | 7,5 mm | SCREW | SLOT | WAVE

기술 데이터

제품군			COMBICON Terminals S	
연결 용량				
단선/연선	[mm²]		0.14 - 2.5 / 0.14 - 1.5	
플라스틱 슬리브가 없는 페룰이 있는 연선	[mm²]		0.25 - 1.5	
플라스틱 슬리브가 있는 페룰이 있는 연선	[mm²]		0.25 - 1.5	
동일 케이블 사이즈의 전선 2개, 단선/연선	[mm²]		0.14 - 1 / 0.14 - 0.75	
동일한 케이블 사이즈의 전선 2개, 연선, 페룰 있음, 플라스틱 슬리브 없음	[mm²]		0.25 - 0.5	
케이블 사이즈 AWG/kcmil			26 - 14	
스트리핑 길이	[mm]		7	
조임 토크	[Nm]		0.5 - 0.6 Nm	
전기 파라미터				
정격 전류 / 정격 케이블 사이즈	[A] / [mm²]		17.5 / 1.5	
서지 전압 카테고리 / 오염도		III / 3	III / 2	II / 2
정격 절연 전압	[V]	500	630	1000
정격 서지 전압	[kV]	6	6	6
일반 데이터				
절연 소재 타 / 절연 소재 그룹			PA / I	
UL 94에 따른 난연성등급			V0	
인증 데이터				
참고			인증 데이터에 대한 자세한 내용은 피닉스컨택트 웹 사이트에서 확인할 수 있습니다.	

출력 회로 보드 터미널, 장력 슬리브가 있는 스크류 연결, 간격: 7.62 mm

GSMKDSP 1,5, 선형 핀연결

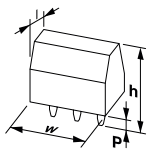

치수	[mm]
납땜 핀 길이 [P]	3.5
길이 [l]	13.4
높이 [h]	19.5
설치 높이	16

주문 데이터

핀 수	타입	주문 번호	포장 수량	폭 w [mm]
2	GSMKDSP 1,5/ 2-7,62	1718728	250	15.24
3	GSMKDSP 1,5/ 3-7,62	1718731	250	22.86

SIZE | 1,5 mm² | 7,62 mm | SCREW | SLOT | WAVE

기술 데이터

제품군			COMBICON Terminals S	
연결 용량				
단선/연선	[mm²]		0.14 - 2.5 / 0.14 - 1.5	
플라스틱 슬리브가 없는 페룰이 있는 연선	[mm²]		0.25 - 1.5	
플라스틱 슬리브가 있는 페룰이 있는 연선	[mm²]		0.25 - 1.5	
동일 케이블 사이즈의 전선 2개, 단선/연선	[mm²]		0.14 - 1 / 0.14 - 0.75	
동일한 케이블 사이즈의 전선 2개, 연선, 페룰 있음, 플라스틱 슬리브 없음	[mm²]		0.25 - 0.5	
케이블 사이즈 AWG/kcmil			26 - 14	
스트리핑 길이	[mm]		7	
조임 토크	[Nm]		0.5 - 0.6 Nm	
전기 파라미터				
정격 전류 / 정격 케이블 사이즈	[A] / [mm²]		17.5 / 1.5	
서지 전압 카테고리 / 오염도		III / 3	III / 2	II / 2
정격 절연 전압	[V]	500	630	1000
정격 서지 전압	[kV]	6	6	6
일반 데이터				
절연 소재 타 / 절연 소재 그룹			PA / I	
UL 94에 따른 난연성등급			V0	
인증 데이터				
참고			인증 데이터에 대한 자세한 내용은 피닉스컨택트 웹 사이트에서 확인할 수 있습니다.	

출력 회로 보드 터미널, 푸쉬-인 스프링 연결, 간격: 3.5 mm

PTSA 1,5, 선형 전면부 핀연결



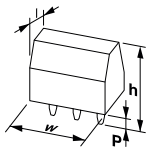

치수	[mm]
납땜 핀 길이 [P]	3.5
길이 [l]	12
높이 [h]	16.6
설치 높이	13.1

S SIZE | 1,5 mm² | 3,5 mm | Push-in | WAVE

주문 데이터

핀 수	타입	주문 번호	포장 수량	폭 w [mm]
2	PTSA 1,5/ 2-3,5-F	1984963	420	8.5
3	PTSA 1,5/ 3-3,5-F	1984976	300	12
4	PTSA 1,5/ 4-3,5-F	1984989	220	15.5
5	PTSA 1,5/ 5-3,5-F	1984992	180	19
6	PTSA 1,5/ 6-3,5-F	1985001	160	22.5
7	PTSA 1,5/ 7-3,5-F	1985014	140	26
8	PTSA 1,5/ 8-3,5-F	1985027	120	29.5
9	PTSA 1,5/ 9-3,5-F	1985030	100	33
10	PTSA 1,5/10-3,5-F	1985043	100	36.5
11	PTSA 1,5/11-3,5-F	1985056	80	40
12	PTSA 1,5/12-3,5-F	1985069	80	43.5
13	PTSA 1,5/13-3,5-F	1985072	60	47
14	PTSA 1,5/14-3,5-F	1985085	60	50.5
15	PTSA 1,5/15-3,5-F	1985098	60	54
16	PTSA 1,5/16-3,5-F	1985108	60	57.5

기술 데이터

제품군		COMBICON Terminals S		
연결 용량				
단선/연선	[mm²]	0.2 - 1.5 / 0.2 - 1.5		
플라스틱 슬리브가 없는 페룰이 있는 연선	[mm²]	0.25 - 1		
플라스틱 슬리브가 있는 페룰이 있는 연선	[mm²]	0.25 - 0.5		
케이블 사이즈 AWG/kcmil		24 - 16		
스트리핑 길이	[mm]	9		
전기 파라미터				
정격 전류 / 정격 케이블 사이즈	[A] / [mm²]	8 / 1.5		
서지 전압 카테고리 / 오염도		III / 3	III / 2	II / 2
정격 절연 전압	[V]	200	250	400
정격 서지 전압	[kV]	2.5	2.5	2.5
일반 데이터				
절연 소재 타 / 절연 소재 그룹		PA / I		
UL 94에 따른 난연성등급		V0		
인증 데이터				
참고		인증 데이터에 대한 자세한 내용은 피닉스컨택트 웹 사이트에서 확인할 수 있습니다.		

출력 회로 보드 터미널, 푸쉬-인 스프링 연결, 간격: 3.5 mm

PTSA 1,5, 지그재그 핀연결 W



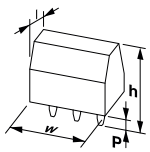

치수	[mm]
납땜 핀 길이 [P]	3.5
길이 [l]	12
높이 [h]	16.7
설치 높이	13.1

S SIZE | 1,5 mm² | 3,5 mm | Push-in | WAVE

주문 데이터

핀 수	타입	주문 번호	포장 수량	폭 w [mm]
2	PTSA 1,5/ 2-3,5-Z	1985195	420	8.5
3	PTSA 1,5/ 3-3,5-Z	1985205	300	12
4	PTSA 1,5/ 4-3,5-Z	1985218	220	15.5
5	PTSA 1,5/ 5-3,5-Z	1985221	180	19
6	PTSA 1,5/ 6-3,5-Z	1985234	160	22.5
7	PTSA 1,5/ 7-3,5-Z	1985247	140	26
8	PTSA 1,5/ 8-3,5-Z	1985250	120	29.5
9	PTSA 1,5/ 9-3,5-Z	1985263	100	33
10	PTSA 1,5/10-3,5-Z	1985276	100	36.5
11	PTSA 1,5/11-3,5-Z	1985289	80	40
12	PTSA 1,5/12-3,5-Z	1985292	80	43.5
13	PTSA 1,5/13-3,5-Z	1985302	60	47
14	PTSA 1,5/14-3,5-Z	1985315	60	50.5
15	PTSA 1,5/15-3,5-Z	1985328	60	54
16	PTSA 1,5/16-3,5-Z	1985331	60	57.5

기술 데이터

제품군		COMBICON Terminals S		
연결 용량				
단선/연선	[mm²]	0.2 - 1.5 / 0.2 - 1.5		
플라스틱 슬리브가 없는 페룰이 있는 연선	[mm²]	0.25 - 1		
플라스틱 슬리브가 있는 페룰이 있는 연선	[mm²]	0.25 - 0.5		
케이블 사이즈 AWG/kcmil		24 - 16		
스트리핑 길이	[mm]	9		
전기 파라미터				
정격 전류 / 정격 케이블 사이즈	[A] / [mm²]	8 / 1.5		
서지 전압 카테고리 / 오염도		III / 3	III / 2	II / 2
정격 절연 전압	[V]	250	400	630
정격 서지 전압	[kV]	4	4	4
일반 데이터				
절연 소재 타 / 절연 소재 그룹		PA / I		
UL 94에 따른 난연성등급		V0		
인증 데이터				
참고		인증 데이터에 대한 자세한 내용은 피닉스컨택트 웹 사이트에서 확인할 수 있습니다.		

출력 회로 보드 터미널, 푸쉬-인 스프링 연결, 간격: 3.5 mm

PTDA 1,5/, 선형 핀연결

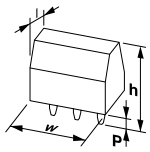

치수	[mm]
납땜 핀 길이 [P]	3.5
길이 [l]	16
높이 [h]	19.5
설치 높이	16

주문 데이터

핀 수	타입	주문 번호	포장 수량	폭 w [mm]
2	PTDA 1,5/ 2-3,5	1724912	50	8.4
3	PTDA 1,5/ 3-3,5	1724925	50	11.9
4	PTDA 1,5/ 4-3,5	1724938	50	18.4
5	PTDA 1,5/ 5-3,5	1724951	50	18.9
6	PTDA 1,5/ 6-3,5	1724964	50	22.4
7	PTDA 1,5/ 7-3,5	1724977	50	25.9
8	PTDA 1,5/ 8-3,5	1724996	50	29.4
9	PTDA 1,5/ 9-3,5	1725003	50	32.9
10	PTDA 1,5/10-3,5	1725016	50	36.4
11	PTDA 1,5/11-3,5	1725029	50	39.9
12	PTDA 1,5/12-3,5	1725042	50	43.4
13	PTDA 1,5/13-3,5	1725055	50	46.9
14	PTDA 1,5/14-3,5	1725068	50	50.4
15	PTDA 1,5/15-3,5	1725081	50	53.9
16	PTDA 1,5/16-3,5	1725094	50	57.4

기술 데이터

제품군		COMBICON Terminals S		
연결 용량				
단선/연선	[mm²]	0.2 - 1.5 / 0.2 - 1.5		
플라스틱 슬리브가 없는 페룰이 있는 연선	[mm²]	0.5 - 1.5		
플라스틱 슬리브가 있는 페룰이 있는 연선	[mm²]	0.5 - 0.5		
케이블 사이즈 AWG/kcmil		24 - 16		
스트리핑 길이	[mm]	10		
전기 파라미터				
정격 전류 / 정격 케이블 사이즈	[A] / [mm²]	17.5 / 1.5		
서지 전압 카테고리 / 오염도		III / 3	III / 2	II / 2
정격 절연 전압	[V]	200	240	400
정격 서지 전압	[kV]	2.5	2.5	2.5
일반 데이터				
절연 소재 타 / 절연 소재 그룹		PA / I		
UL 94에 따른 난연성등급		V0		
인증 데이터				
참고		인증 데이터에 대한 자세한 내용은 피닉스컨택트 웹 사이트에서 확인할 수 있습니다.		

출력 회로 보드 터미널, 푸쉬-인 스프링 연결, 간격: 3.5 mm

SPT 1,5/..-H-THR, 선형 핀연결

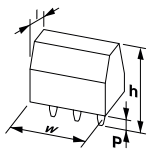

치수	[mm]
납땜 핀 길이 [P]	2.6
길이 [l]	13.7
높이 [h]	10.3
설치 높이	7.7

주문 데이터

핀 수	타입	주문 번호	포장 수량	폭 w [mm]
2	SPT-THR 1,5/ 2-H-3,5 P26	1822752	350	7.5
3	SPT-THR 1,5/ 3-H-3,5 P26	1822765	240	14
4	SPT-THR 1,5/ 4-H-3,5 P26	1822778	170	14.5
5	SPT-THR 1,5/ 5-H-3,5 P26	1822781	150	18
6	SPT-THR 1,5/ 6-H-3,5 P26	1822794	110	21.5
7	SPT-THR 1,5/ 7-H-3,5 P26	1822804	110	25
8	SPT-THR 1,5/ 8-H-3,5 P26	1822817	80	28.5
9	SPT-THR 1,5/ 9-H-3,5 P26	1822820	60	32
10	SPT-THR 1,5/10-H-3,5 P26	1822833	60	35.5
11	SPT-THR 1,5/11-H-3,5 P26	1822846	60	39
12	SPT-THR 1,5/12-H-3,5 P26	1822859	60	42.5

기술 데이터

제품군		COMBICON Terminals S		
연결 용량				
단선/연선	[mm²]	0.2 - 1.5 / 0.2 - 1.5		
플라스틱 슬리브가 없는 페룰이 있는 연선	[mm²]	0.2 - 1.5		
플라스틱 슬리브가 있는 페룰이 있는 연선	[mm²]	0.2 - 0.75		
케이블 사이즈 AWG/kcmil		24 - 16		
스트리핑 길이	[mm]	8		
전기 파라미터				
정격 전류 / 정격 케이블 사이즈	[A] / [mm²]	17.5 / 1.5		
서지 전압 카테고리 / 오염도		III / 3	III / 2	II / 2
정격 절연 전압	[V]	160	160	320
정격 서지 전압	[kV]	2.5	2.5	2.5
일반 데이터				
절연 소재 타 / 절연 소재 그룹		LCP / IIIa		
UL 94에 따른 난연성등급		V0		
인증 데이터				
참고		인증 데이터에 대한 자세한 내용은 피닉스컨택트 웹 사이트에서 확인할 수 있습니다.		

출력 회로 보드 터미널, 푸쉬-인 스프링 연결, 간격: 3.5 mm

SPT 1,5/..-H-THR, 선형 핀연결

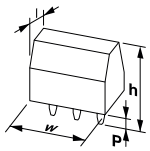

치수	[mm]
납땜 핀 길이 [P]	2
길이 [l]	13.7
높이 [h]	9.7
설치 높이	7.7

주문 데이터

핀 수	타입	주문 번호	포장 수량	폭 w [mm]
2	SPT-THR 1,5/ 2-H-3,5 P20 R24	1823638	250	7.5
3	SPT-THR 1,5/ 3-H-3,5 P20 R32	1823641	250	11
4	SPT-THR 1,5/ 4-H-3,5 P20 R32	1823654	250	14.5
5	SPT-THR 1,5/ 5-H-3,5 P20 R32	1823667	250	19
6	SPT-THR 1,5/ 6-H-3,5 P20 R44	1823670	250	21.5
7	SPT-THR 1,5/ 7-H-3,5 P20 R44	1823683	250	25
8	SPT-THR 1,5/ 8-H-3,5 P20 R44	1823696	250	28.5
9	SPT-THR 1,5/ 9-H-3,5 P20 R72	1823706	250	32
10	SPT-THR 1,5/10-H-3,5 P20 R72	1823719	250	35.5
11	SPT-THR 1,5/11-H-3,5 P20 R72	1823722	250	39
12	SPT-THR 1,5/12-H-3,5 P20 R72	1823735	250	42.5

기술 데이터

제품군		COMBICON Terminals S		
연결 용량				
단선/연선	[mm²]	0.2 - 1.5 / 0.2 - 1.5		
플라스틱 슬리브가 없는 페룰이 있는 연선	[mm²]	0.2 - 1.5		
플라스틱 슬리브가 있는 페룰이 있는 연선	[mm²]	0.2 - 0.75		
케이블 사이즈 AWG/kcmil		24 - 16		
스트리핑 길이	[mm]	8		
전기 파라미터				
정격 전류 / 정격 케이블 사이즈	[A] / [mm²]	17.5 / 1.5		
서지 전압 카테고리 / 오염도		III / 3	III / 2	II / 2
정격 절연 전압	[V]	160	160	320
정격 서지 전압	[kV]	2.5	2.5	2.5
일반 데이터				
절연 소재 타 / 절연 소재 그룹		LCP / IIIa		
UL 94에 따른 난연성등급		V0		
인증 데이터				
참고		인증 데이터에 대한 자세한 내용은 피닉스컨택트 웹 사이트에서 확인할 수 있습니다.		

출력 회로 보드 터미널, 푸쉬-인 스프링 연결, 간격: 3.81 mm

SPT 1,5/..-H-THR, 선형 핀연결

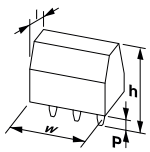

치수	[mm]
납땜 핀 길이 [P]	2.6
길이 [l]	13.7
높이 [h]	10.3
설치 높이	7.7

주문 데이터

핀 수	타입	주문 번호	포장 수량	폭 w [mm]
2	SPT-THR 1,5/ 2-H-3,81 P26	1822862	350	7.81
3	SPT-THR 1,5/ 3-H-3,81 P26	1822875	220	11.62
4	SPT-THR 1,5/ 4-H-3,81 P26	1822888	170	15.43
5	SPT-THR 1,5/ 5-H-3,81 P26	1822891	130	19.24
6	SPT-THR 1,5/ 6-H-3,81 P26	1822901	110	23.05
7	SPT-THR 1,5/ 7-H-3,81 P26	1822914	80	24.86
8	SPT-THR 1,5/ 8-H-3,81 P26	1822927	80	30.67
9	SPT-THR 1,5/ 9-H-3,81 P26	1822930	60	34.48
10	SPT-THR 1,5/10-H-3,81 P26	1822943	60	38.29
11	SPT-THR 1,5/11-H-3,81 P26	1822956	60	42.1
12	SPT-THR 1,5/12-H-3,81 P26	1822969	40	45.91

기술 데이터

제품군		COMBICON Terminals S		
연결 용량				
단선/연선	[mm²]	0.2 - 1.5 / 0.2 - 1.5		
플라스틱 슬리브가 없는 페룰이 있는 연선	[mm²]	0.2 - 1.5		
플라스틱 슬리브가 있는 페룰이 있는 연선	[mm²]	0.2 - 0.75		
케이블 사이즈 AWG/kcmil		24 - 16		
스트리핑 길이	[mm]	8		
전기 파라미터				
정격 전류 / 정격 케이블 사이즈	[A] / [mm²]	17.5 / 1.5		
서지 전압 카테고리 / 오염도		III / 3	III / 2	II / 2
정격 절연 전압	[V]	160	160	320
정격 서지 전압	[kV]	2.5	2.5	2.5
일반 데이터				
절연 소재 타 / 절연 소재 그룹		LCP / IIIa		
UL 94에 따른 난연성등급		V0		
인증 데이터				
참고		인증 데이터에 대한 자세한 내용은 피닉스컨택트 웹 사이트에서 확인할 수 있습니다.		

출력 회로 보드 터미널, 푸쉬-인 스프링 연결, 간격: 3.81 mm

SPT 1,5/..-H-THR, 선형 핀연결

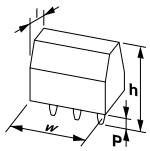

치수	[mm]
납땜 핀 길이 [P]	2
길이 [l]	13.7
높이 [h]	9.7
설치 높이	7.7

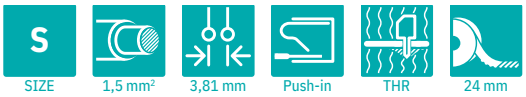

주문 데이터

핀 수	타입	주문 번호	포장 수량	폭 w [mm]
2	SPT-THR 1,5/ 2-H-3,81 P20 R24	1823748	250	7.81
3	SPT-THR 1,5/ 3-H-3,81 P20 R32	1823751	250	11.62
4	SPT-THR 1,5/ 4-H-3,81 P20 R32	1823764	250	15.43
5	SPT-THR 1,5/ 5-H-3,81 P20 R32	1823777	250	19.24
6	SPT-THR 1,5/ 6-H-3,81 P20 R44	1823780	250	23.05
7	SPT-THR 1,5/ 7-H-3,81 P20 R44	1823793	250	26.86
8	SPT-THR 1,5/ 8-H-3,81 P20 R44	1823803	250	30.67
9	SPT-THR 1,5/ 9-H-3,81 P20 R72	1823816	250	34.48
10	SPT-THR 1,5/10-H-3,81 P20 R72	1823829	250	38.29
11	SPT-THR 1,5/11-H-3,81 P20 R72	1823832	250	42.1
12	SPT-THR 1,5/12-H-3,81 P20 R72	1823845	250	45.91

기술 데이터

제품군		COMBICON Terminals S		
연결 용량				
단선/연선	[mm²]	0.2 - 1.5 / 0.2 - 1.5		
플라스틱 슬리브가 없는 페룰이 있는 연선	[mm²]	0.2 - 1.5		
플라스틱 슬리브가 있는 페룰이 있는 연선	[mm²]	0.2 - 0.75		
케이블 사이즈 AWG/kcmil		24 - 16		
스트리핑 길이	[mm]	8		
전기 파라미터				
정격 전류 / 정격 케이블 사이즈	[A] / [mm²]	17.5 / 1.5		
서지 전압 카테고리 / 오염도		III / 3	III / 2	II / 2
정격 절연 전압	[V]	160	160	320
정격 서지 전압	[kV]	2.5	2.5	2.5
일반 데이터				
절연 소재 타 / 절연 소재 그룹		LCP / IIIa		
UL 94에 따른 난연성등급		V0		
인증 데이터				
참고		인증 데이터에 대한 자세한 내용은 피닉스컨택트 웹 사이트에서 확인할 수 있습니다.		

출력 회로 보드 터미널, 푸쉬-인 스프링 연결, 간격: 3.5 mm

SPT 1,5/..-V-THR, 선형 핀연결



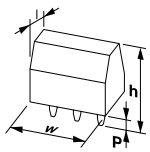

치수	[mm]
납땜 핀 길이 [P]	2.6
길이 [l]	7.7
높이 [h]	16.2
설치 높이	13.6

주문 데이터

핀 수	타입	주문 번호	포장 수량	폭 w [mm]
2	SPT-THR 1,5/ 2-V-3,5 P26	1822312	540	7.5
3	SPT-THR 1,5/ 3-V-3,5 P26	1822325	350	11
4	SPT-THR 1,5/ 4-V-3,5 P26	1822338	250	14.5
5	SPT-THR 1,5/ 5-V-3,5 P26	1822341	220	18
6	SPT-THR 1,5/ 6-V-3,5 P26	1822354	160	21.5
7	SPT-THR 1,5/ 7-V-3,5 P26	1822367	160	25
8	SPT-THR 1,5/ 8-V-3,5 P26	1822370	120	28.5
9	SPT-THR 1,5/ 9-V-3,5 P26	1822383	120	32
10	SPT-THR 1,5/10-V-3,5 P26	1822396	90	35.5
11	SPT-THR 1,5/11-V-3,5 P26	1822406	90	39
12	SPT-THR 1,5/12-V-3,5 P26	1822419	90	42.5

기술 데이터

제품군		COMBICON Terminals S		
연결 용량				
단선/연선	[mm²]	0.2 - 1.5 / 0.2 - 1.5		
플라스틱 슬리브가 없는 페룰이 있는 연선	[mm²]	0.2 - 1.5		
플라스틱 슬리브가 있는 페룰이 있는 연선	[mm²]	0.2 - 0.75		
케이블 사이즈 AWG/kcmil		24 - 16		
스트리핑 길이	[mm]	8		
전기 파라미터				
정격 전류 / 정격 케이블 사이즈	[A] / [mm²]	17.5 / 1.5		
서지 전압 카테고리 / 오염도		III / 3	III / 2	II / 2
정격 절연 전압	[V]	160	160	320
정격 서지 전압	[kV]	2.5	2.5	2.5
일반 데이터				
절연 소재 타 / 절연 소재 그룹		LCP / IIIa		
UL 94에 따른 난연성등급		V0		
인증 데이터				
참고		인증 데이터에 대한 자세한 내용은 피닉스컨택트 웹 사이트에서 확인할 수 있습니다.		

출력 회로 보드 터미널, 푸쉬-인 스프링 연결, 간격: 3.5 mm

SPT 1,5/..-V-THR, 선형 핀연결



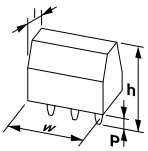

치수	[mm]
납땜 핀 길이 [P]	2
길이 [l]	7.7
높이 [h]	15.6
설치 높이	13.6

기술 데이터

제품군		COMBICON Terminals S		
연결 용량				
단선/연선	[mm²]	0.2 - 1.5 / 0.2 - 1.5		
플라스틱 슬리브가 없는 페룰이 있는 연선	[mm²]	0.2 - 1.5		
플라스틱 슬리브가 있는 페룰이 있는 연선	[mm²]	0.2 - 0.75		
케이블 사이즈 AWG/kcmil		24 - 16		
스트리핑 길이	[mm]	8		
전기 파라미터				
정격 전류 / 정격 케이블 사이즈	[A] / [mm²]	17.5 / 1.5		
서지 전압 카테고리 / 오염도		III / 3	III / 2	II / 2
정격 절연 전압	[V]	160	160	320
정격 서지 전압	[kV]	2.5	2.5	2.5
일반 데이터				
절연 소재 타 / 절연 소재 그룹		LCP / IIIa		
UL 94에 따른 난연성등급		V0		
인증 데이터				
참고		인증 데이터에 대한 자세한 내용은 피닉스컨택트 웹 사이트에서 확인할 수 있습니다.		

주문 데이터

핀 수	타입	주문 번호	포장 수량	폭 w [mm]
2	SPT-THR 1,5/ 2-V-3,5 P20 R24	1823191	200	7.5
3	SPT-THR 1,5/ 3-V-3,5 P20 R24	1823201	200	11
4	SPT-THR 1,5/ 4-V-3,5 P20 R44	1823214	200	14.5
5	SPT-THR 1,5/ 5-V-3,5 P20 R44	1823227	200	18
6	SPT-THR 1,5/ 6-V-3,5 P20 R44	1823230	200	21.5
7	SPT-THR 1,5/ 7-V-3,5 P20 R44	1823243	200	25
8	SPT-THR 1,5/ 8-V-3,5 P20 R72	1823256	200	28.5
9	SPT-THR 1,5/ 9-V-3,5 P20 R72	1823269	200	32
10	SPT-THR 1,5/10-V-3,5 P20 R72	1823272	200	35.5
11	SPT-THR 1,5/11-V-3,5 P20 R72	1823285	200	39
12	SPT-THR 1,5/12-V-3,5 P20 R72	1823298	200	42.5

출력 회로 보드 터미널, 푸쉬-인 스프링 연결, 간격: 3.81 mm

SPT 1,5/..-V-THR, 선형 핀연결



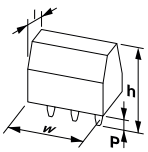

치수	[mm]
납땜 핀 길이 [P]	2.6
길이 [l]	7.7
높이 [h]	16.3
설치 높이	13.7

기술 데이터

제품군		COMBICON Terminals S		
연결 용량				
단선/연선	[mm²]	0.2 - 1.5 / 0.2 - 1.5		
플라스틱 슬리브가 없는 페룰이 있는 연선	[mm²]	0.2 - 1.5		
플라스틱 슬리브가 있는 페룰이 있는 연선	[mm²]	0.2 - 0.75		
케이블 사이즈 AWG/kcmil		24 - 16		
스트리핑 길이	[mm]	8		
전기 파라미터				
정격 전류 / 정격 케이블 사이즈	[A] / [mm²]	17.5 / 1.5		
서지 전압 카테고리 / 오염도		III / 3	III / 2	II / 2
정격 절연 전압	[V]	160	160	320
정격 서지 전압	[kV]	2.5	2.5	2.5
일반 데이터				
절연 소재 타 / 절연 소재 그룹		LCP / IIIa		
UL 94에 따른 난연성등급		V0		
인증 데이터				
참고		인증 데이터에 대한 자세한 내용은 피닉스컨택트 웹 사이트에서 확인할 수 있습니다.		

주문 데이터

핀 수	타입	주문 번호	포장 수량	폭 w [mm]
2	SPT-THR 1,5/ 2-V-3,81 P26	1822422	510	7.81
3	SPT-THR 1,5/ 3-V-3,81 P26	1822435	350	11.62
4	SPT-THR 1,5/ 4-V-3,81 P26	1822448	250	15.43
5	SPT-THR 1,5/ 5-V-3,81 P26	1822451	190	19.24
6	SPT-THR 1,5/ 6-V-3,81 P26	1822464	160	23.05
7	SPT-THR 1,5/ 7-V-3,81 P26	1822477	120	26.86
8	SPT-THR 1,5/ 8-V-3,81 P26	1822480	120	30.67
9	SPT-THR 1,5/ 9-V-3,81 P26	1822493	90	34.48
10	SPT-THR 1,5/10-V-3,81 P26	1822503	90	38.29
11	SPT-THR 1,5/11-V-3,81 P26	1822516	90	42.1
12	SPT-THR 1,5/12-V-3,81 P26	1822529	60	45.91

출력 회로 보드 터미널, 푸쉬-인 스프링 연결, 간격: 3.81 mm

SPT 1,5/..-V-THR, 선형 핀연결



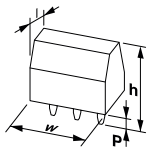

치수	[mm]
납땜 핀 길이 [P]	2
길이 [l]	7.7
높이 [h]	15.7
설치 높이	13.7

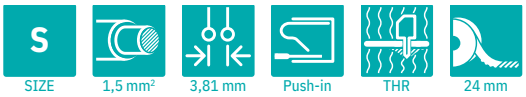

기술 데이터

제품군			COMBICON Terminals S	
연결 용량				
단선/연선	[mm²]		0.2 - 1.5 / 0.2 - 1.5	
플라스틱 슬리브가 없는 페룰이 있는 연선	[mm²]		0.2 - 1.5	
플라스틱 슬리브가 있는 페룰이 있는 연선	[mm²]		0.2 - 0.75	
케이블 사이즈 AWG/kcmil			24 - 16	
스트리핑 길이	[mm]		8	
전기 파라미터				
정격 전류 / 정격 케이블 사이즈	[A] / [mm²]		17.5 / 1.5	
서지 전압 카테고리 / 오염도		III / 3	III / 2	II / 2
정격 절연 전압	[V]	160	160	320
정격 서지 전압	[kV]	2.5	2.5	2.5
일반 데이터				
절연 소재 타 / 절연 소재 그룹			LCP / IIIa	
UL 94에 따른 난연성등급			V0	
인증 데이터				
참고			인증 데이터에 대한 자세한 내용은 피닉스컨택트 웹 사이트에서 확인할 수 있습니다.	

주문 데이터

핀 수	타입	주문 번호	포장 수량	폭 w [mm]
2	SPT-THR 1,5/ 2-V-3,81 P20 R24	1823308	200	7.81
3	SPT-THR 1,5/ 3-V-3,81 P20 R24	1823311	200	11.62
4	SPT-THR 1,5/ 4-V-3,81 P20 R44	1823324	200	15.43
5	SPT-THR 1,5/ 5-V-3,81 P20 R44	1823337	200	19.24
6	SPT-THR 1,5/ 6-V-3,81 P20 R44	1823340	200	23.05
7	SPT-THR 1,5/ 7-V-3,81 P20 R44	1823353	200	26.86
8	SPT-THR 1,5/ 8-V-3,81 P20 R72	1823366	200	30.67
9	SPT-THR 1,5/ 9-V-3,81 P20 R72	1823379	200	34.48
10	SPT-THR 1,5/10-V-3,81 P20 R72	1823382	200	38.29

출력 회로 보드 터미널, 푸쉬-인 스프링 연결, 간격: 3.81 mm

SPTA 1,5/..-THR, 선형 핀연결

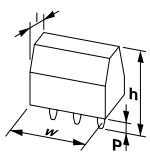

치수	[mm]
납땜 핀 길이 [P]	2.6
길이 [l]	11.6
높이 [h]	14.5
설치 높이	11.9

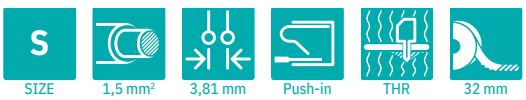

기술 데이터

제품군			COMBICON Terminals S	
연결 용량				
단선/연선	[mm²]		0.2 - 1.5 / 0.5 - 1.5	
플라스틱 슬리브가 없는 페룰이 있는 연선	[mm²]		0.25 - 1.5	
플라스틱 슬리브가 있는 페룰이 있는 연선	[mm²]		0.25 - 1.5	
케이블 사이즈 AWG/kcmil			24 - 16	
스트리핑 길이	[mm]		10	
전기 파라미터				
정격 전류 / 정격 케이블 사이즈	[A] / [mm²]		17.5 / 1.5	
서지 전압 카테고리 / 오염도		III / 3	III / 2	II / 2
정격 절연 전압	[V]	160	160	250
정격 서지 전압	[kV]	2.5	2.5	2.5
일반 데이터				
절연 소재 타 / 절연 소재 그룹			LCP / IIIa	
UL 94에 따른 난연성등급			V0	
인증 데이터				
참고			인증 데이터에 대한 자세한 내용은 피닉스컨택트 웹 사이트에서 확인할 수 있습니다.	

주문 데이터

핀 수	타입	주문 번호	포장 수량	폭 w [mm]
2	SPTA-THR 1,5/ 2-3,81 R32	1071177	145	8.41
3	SPTA-THR 1,5/ 3-3,81 R32	1071179	145	12.22
4	SPTA-THR 1,5/ 4-3,81 R32	1071180	145	16.03
5	SPTA-THR 1,5/ 5-3,81 R44	1071181	145	19.84
6	SPTA-THR 1,5/ 6-3,81 R44	1071183	145	23.65
7	SPTA-THR 1,5/ 7-3,81 R44	1071184	145	27.46
8	SPTA-THR 1,5/ 8-3,81 R56	1071185	145	31.27
9	SPTA-THR 1,5/ 9-3,81 R56	1071186	145	35.08
10	SPTA-THR 1,5/10-3,81 R56	1071187	145	38.89
11	SPTA-THR 1,5/11-3,81 R72	1071188	145	42.7
12	SPTA-THR 1,5/12-3,81 R72	1071190	145	46.51

출력 회로 보드 터미널, 푸쉬-인 스프링 연결, 간격: 3.5 mm

SPT 1,5/..-H-SMD, 선형 패드 형상

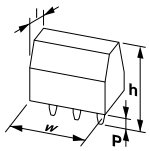

치수	[mm]
길이 [l]	13.6
높이 [h]	7.7
설치 높이	

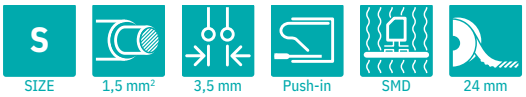

주문 데이터

핀 수	타입	주문 번호	포장 수량	폭 w [mm]
2	SPT-SMD 1,5/ 2-H-3,5 R24	1824527	300	7.5
3	SPT-SMD 1,5/ 3-H-3,5 R24	1824530	300	11
4	SPT-SMD 1,5/ 4-H-3,5 R44	1824543	300	14.5
5	SPT-SMD 1,5/ 5-H-3,5 R44	1824556	300	18
6	SPT-SMD 1,5/ 6-H-3,5 R44	1824569	300	21.5
7	SPT-SMD 1,5/ 7-H-3,5 R44	1824572	300	25
8	SPT-SMD 1,5/ 8-H-3,5 R72	1824585	300	28.5
9	SPT-SMD 1,5/ 9-H-3,5 R72	1824598	300	32
10	SPT-SMD 1,5/10-H-3,5 R72	1824608	300	35.5
11	SPT-SMD 1,5/11-H-3,5 R72	1824611	300	39
12	SPT-SMD 1,5/12-H-3,5 R72	1824624	300	42.5

기술 데이터

제품군		COMBICON Terminals S		
연결 용량				
단선/연선	[mm²]	0.2 - 1.5 / 0.2 - 1.5		
플라스틱 슬리브가 없는 페룰이 있는 연선	[mm²]	0.2 - 1.5		
플라스틱 슬리브가 있는 페룰이 있는 연선	[mm²]	0.2 - 0.75		
케이블 사이즈 AWG/kcmil		24 - 16		
스트리핑 길이	[mm]	8		
전기 파라미터				
정격 전류 / 정격 케이블 사이즈	[A] / [mm²]	17.5 / 1.5		
서지 전압 카테고리 / 오염도		III / 3	III / 2	II / 2
정격 절연 전압	[V]	160	160	320
정격 서지 전압	[kV]	2.5	2.5	2.5
일반 데이터				
절연 소재 타 / 절연 소재 그룹		LCP / IIIa		
UL 94에 따른 난연성등급		V0		
인증 데이터				
참고		인증 데이터에 대한 자세한 내용은 피닉스컨택트 웹 사이트에서 확인할 수 있습니다.		

출력 회로 보드 터미널, 푸쉬-인 스프링 연결, 간격: 3.81 mm

SPT 1,5/..-H-SMD, 선형 패드 형상

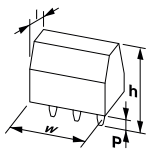

치수	[mm]
길이 [l]	13.6
높이 [h]	7.7
설치 높이	

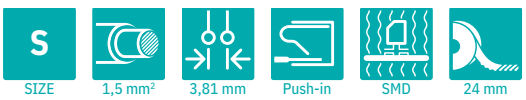

주문 데이터

핀 수	타입	주문 번호	포장 수량	폭 w [mm]
2	SPT-SMD 1,5/ 2-H-3,81 R24	1824637	300	7.81
3	SPT-SMD 1,5/ 3-H-3,81 R24	1824640	300	11.62
4	SPT-SMD 1,5/ 4-H-3,81 R44	1824653	300	15.43
5	SPT-SMD 1,5/ 5-H-3,81 R44	1824666	300	19.24
6	SPT-SMD 1,5/ 6-H-3,81 R44	1824679	300	23.05
7	SPT-SMD 1,5/ 7-H-3,81 R44	1824682	300	26.86
8	SPT-SMD 1,5/ 8-H-3,81 R72	1824695	300	30.67
9	SPT-SMD 1,5/ 9-H-3,81 R72	1824705	300	34.48
10	SPT-SMD 1,5/10-H-3,81 R72	1824718	300	38.29
11	SPT-SMD 1,5/11-H-3,81 R72	1824721	300	42.1
12	SPT-SMD 1,5/12-H-3,81 R72	1824734	300	45.91

기술 데이터

제품군		COMBICON Terminals S		
연결 용량				
단선/연선	[mm²]	0.2 - 1.5 / 0.2 - 1.5		
플라스틱 슬리브가 없는 페룰이 있는 연선	[mm²]	0.2 - 1.5		
플라스틱 슬리브가 있는 페룰이 있는 연선	[mm²]	0.2 - 0.75		
케이블 사이즈 AWG/kcmil		24 - 16		
스트리핑 길이	[mm]	8		
전기 파라미터				
정격 전류 / 정격 케이블 사이즈	[A] / [mm²]	17.5 / 1.5		
서지 전압 카테고리 / 오염도		III / 3	III / 2	II / 2
정격 절연 전압	[V]	160	160	320
정격 서지 전압	[kV]	2.5	2.5	2.5
일반 데이터				
절연 소재 타 / 절연 소재 그룹		LCP / IIIa		
UL 94에 따른 난연성등급		V0		
인증 데이터				
참고		인증 데이터에 대한 자세한 내용은 피닉스컨택트 웹 사이트에서 확인할 수 있습니다.		

출력 회로 보드 터미널, 푸쉬-인 스프링 연결, 간격: 3.5 mm

SPT 1,5/..-V-SMD, 선형 패드 형상

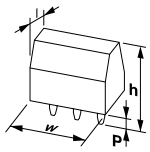

치수	[mm]
길이 [l]	13.6
높이 [h]	7.7
설치 높이	

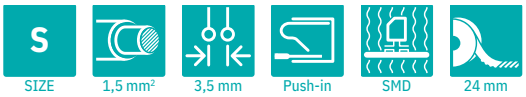

기술 데이터

제품군			COMBICON Terminals S	
연결 용량				
단선/연선	[mm²]		0.2 - 1.5 / 0.2 - 1.5	
플라스틱 슬리브가 없는 페룰이 있는 연선	[mm²]		0.2 - 1.5	
플라스틱 슬리브가 있는 페룰이 있는 연선	[mm²]		0.2 - 0.75	
케이블 사이즈 AWG/kcmil			24 - 16	
스트리핑 길이	[mm]		8	
전기 파라미터				
정격 전류 / 정격 케이블 사이즈	[A] / [mm²]		17.5 / 1.5	
서지 전압 카테고리 / 오염도		III / 3	III / 2	II / 2
정격 절연 전압	[V]	160	160	320
정격 서지 전압	[kV]	2.5	2.5	2.5
일반 데이터				
절연 소재 타 / 절연 소재 그룹			LCP / IIIa	
UL 94에 따른 난연성등급			V0	
인증 데이터				
참고			인증 데이터에 대한 자세한 내용은 피닉스컨택트 웹 사이트에서 확인할 수 있습니다.	

주문 데이터

핀 수	타입	주문 번호	포장 수량	폭 w [mm]
2	SPT-SMD 1,5/ 2-V-3,5 R24	1824080	200	7.5
3	SPT-SMD 1,5/ 3-V-3,5 R32	1824093	200	11
4	SPT-SMD 1,5/ 4-V-3,5 R44	1824103	200	14.5
5	SPT-SMD 1,5/ 5-V-3,5 R44	1824116	200	18
6	SPT-SMD 1,5/ 6-V-3,5 R44	1824129	200	21.5
7	SPT-SMD 1,5/ 7-V-3,5 R44	1824132	200	25
8	SPT-SMD 1,5/ 8-V-3,5 R72	1824145	200	28.5
9	SPT-SMD 1,5/ 9-V-3,5 R72	1824158	200	32
10	SPT-SMD 1,5/10-V-3,5 R72	1824161	200	35.5
11	SPT-SMD 1,5/11-V-3,5 R72	1824174	200	39
12	SPT-SMD 1,5/12-V-3,5 R72	1824187	200	42.5

출력 회로 보드 터미널, 푸쉬-인 스프링 연결, 간격: 3.81 mm

SPT 1,5/..-V-SMD, 선형 패드 형상

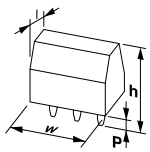

치수	[mm]
길이 [l]	13.6
높이 [h]	7.7
설치 높이	

기술 데이터

제품군			COMBICON Terminals S	
연결 용량				
단선/연선	[mm²]		0.2 - 1.5 / 0.2 - 1.5	
플라스틱 슬리브가 없는 페룰이 있는 연선	[mm²]		0.2 - 1.5	
플라스틱 슬리브가 있는 페룰이 있는 연선	[mm²]		0.2 - 0.75	
케이블 사이즈 AWG/kcmil			24 - 16	
스트리핑 길이	[mm]		8	
전기 파라미터				
정격 전류 / 정격 케이블 사이즈	[A] / [mm²]		17.5 / 1.5	
서지 전압 카테고리 / 오염도		III / 3	III / 2	II / 2
정격 절연 전압	[V]	160	160	320
정격 서지 전압	[kV]	2.5	2.5	2.5
일반 데이터				
절연 소재 타 / 절연 소재 그룹			LCP / IIIa	
UL 94에 따른 난연성등급			V0	
인증 데이터				
참고			인증 데이터에 대한 자세한 내용은 피닉스컨택트 웹 사이트에서 확인할 수 있습니다.	

주문 데이터

핀 수	타입	주문 번호	포장 수량	폭 w [mm]
2	SPT-SMD 1,5/ 2-V-3,81 R24	1824190	200	7.81
3	SPT-SMD 1,5/ 3-V-3,81 R32	1824200	200	11.62
4	SPT-SMD 1,5/ 4-V-3,81 R44	1824213	200	15.43
5	SPT-SMD 1,5/ 5-V-3,81 R44	1824226	200	19.24
6	SPT-SMD 1,5/ 6-V-3,81 R44	1824239	200	23.05
7	SPT-SMD 1,5/ 7-V-3,81 R44	1824242	200	26.86
8	SPT-SMD 1,5/ 8-V-3,81 R72	1824255	200	30.67
9	SPT-SMD 1,5/ 9-V-3,81 R72	1824268	200	34.48
10	SPT-SMD 1,5/10-V-3,81 R72	1824271	200	38.29
11	SPT-SMD 1,5/11-V-3,81 R72	1824284	200	42.1
12	SPT-SMD 1,5/12-V-3,81 R72	1824297	200	45.91

출력 회로 보드 터미널, 푸쉬-인 스프링 연결, 간격: 3.5 mm

SPTAF 1/..-IL, 선형 핀연결



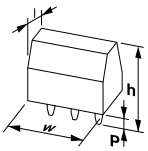

치수	[mm]
납땜 핀 길이 [P]	2.6
길이 [l]	11
높이 [h]	10.6
설치 높이	8

주문 데이터

핀 수	타입	주문 번호	포장 수량	폭 w [mm]
2	SPTAF 1/ 2-3,5-IL	1861933	210	8.5
3	SPTAF 1/ 3-3,5-IL	1861946	150	12
4	SPTAF 1/ 4-3,5-IL	1861959	110	15.5
5	SPTAF 1/ 5-3,5-IL	1861962	95	19
6	SPTAF 1/ 6-3,5-IL	1861975	80	22.5
7	SPTAF 1/ 7-3,5-IL	1861988	70	26
8	SPTAF 1/ 8-3,5-IL	1861991	55	29.5
9	SPTAF 1/ 9-3,5-IL	1862000	55	33
10	SPTAF 1/10-3,5-IL	1862013	80	36.5
11	SPTAF 1/11-3,5-IL	1862026	80	40
12	SPTAF 1/12-3,5-IL	1862039	80	43.5
13	SPTAF 1/13-3,5-IL	1862194	50	47
14	SPTAF 1/14-3,5-IL	1862204	50	50.5
15	SPTAF 1/15-3,5-IL	1862217	50	54
16	SPTAF 1/16-3,5-IL	1862220	50	57.5

기술 데이터

제품군		COMBICON Terminals S		
연결 용량				
단선/연선	[mm²]	0.2 - 1.5 / 0.2 - 1.5		
플라스틱 슬리브가 없는 페룰이 있는 연선	[mm²]	0.25 - 0.75		
플라스틱 슬리브가 있는 페룰이 있는 연선	[mm²]	0.25 - 0.75		
케이블 사이즈 AWG/kcmil		24 - 16		
스트리핑 길이	[mm]	8		
전기 파라미터				
정격 전류 / 정격 케이블 사이즈	[A] / [mm²]	16 / 1.5		
서지 전압 카테고리 / 오염도		III / 3	III / 2	II / 2
정격 절연 전압	[V]	160	160	320
정격 서지 전압	[kV]	2.5	2.5	2.5
일반 데이터				
절연 소재 타 / 절연 소재 그룹		PA / I		
UL 94에 따른 난연성등급		V0		
인증 데이터				
참고		인증 데이터에 대한 자세한 내용은 피닉스컨택트 웹 사이트에서 확인할 수 있습니다.		

출력 회로 보드 터미널, 푸쉬-인 스프링 연결, 간격: 3.5 mm

SPTAF 1/..-EL, 선형 핀연결



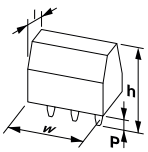

치수	[mm]
납땜 핀 길이 [P]	2.6
길이 [l]	11
높이 [h]	12.8
설치 높이	10.2

주문 데이터

핀 수	타입	주문 번호	포장 수량	폭 w [mm]
2	SPTAF 1/ 2-3,5-EL	1862042	195	8.5
3	SPTAF 1/ 3-3,5-EL	1862055	140	12
4	SPTAF 1/ 4-3,5-EL	1862068	100	15.5
5	SPTAF 1/ 5-3,5-EL	1862071	90	19
6	SPTAF 1/ 6-3,5-EL	1862084	65	22.5
7	SPTAF 1/ 7-3,5-EL	1862097	65	26
8	SPTAF 1/ 8-3,5-EL	1862107	50	29.5
9	SPTAF 1/ 9-3,5-EL	1862110	50	33
10	SPTAF 1/10-3,5-EL	1862123	70	36.5
11	SPTAF 1/11-3,5-EL	1862136	70	40
12	SPTAF 1/12-3,5-EL	1862149	70	43.5
13	SPTAF 1/13-3,5-EL	1862233	50	47
14	SPTAF 1/14-3,5-EL	1862246	50	50.5
15	SPTAF 1/15-3,5-EL	1862259	50	54
16	SPTAF 1/16-3,5-EL	1862262	50	57.5

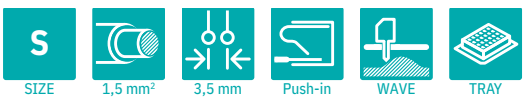

기술 데이터

제품군		COMBICON Terminals S		
연결 용량				
단선/연선	[mm²]	0.2 - 1.5 / 0.2 - 1.5		
플라스틱 슬리브가 없는 페룰이 있는 연선	[mm²]	0.25 - 0.75		
플라스틱 슬리브가 있는 페룰이 있는 연선	[mm²]	0.25 - 0.75		
케이블 사이즈 AWG/kcmil		24 - 16		
스트리핑 길이	[mm]	8		
전기 파라미터				
정격 전류 / 정격 케이블 사이즈	[A] / [mm²]	16 / 1.5		
서지 전압 카테고리 / 오염도		III / 3	III / 2	II / 2
정격 절연 전압	[V]	160	160	320
정격 서지 전압	[kV]	2.5	2.5	2.5
일반 데이터				
절연 소재 타 / 절연 소재 그룹		PA / I		
UL 94에 따른 난연성등급		V0		
인증 데이터				
참고		인증 데이터에 대한 자세한 내용은 피닉스컨택트 웹 사이트에서 확인할 수 있습니다.		

출력 회로 보드 터미널, 푸쉬-인 스프링 연결, 간격: 3.5 mm

SPTAF 1/..-LL, 선형 핀연결



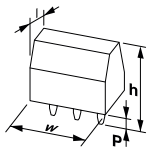

치수	[mm]
납땜 핀 길이 [P]	2.6
길이 [l]	11
높이 [h]	13.5
설치 높이	10.9

주문 데이터

핀 수	타입	주문 번호	포장 수량	폭 w [mm]
2	SPTAF 1/ 2-3,5-LL	1864286	195	8.5
3	SPTAF 1/ 3-3,5-LL	1864299	140	12
4	SPTAF 1/ 4-3,5-LL	1864309	100	15.5
5	SPTAF 1/ 5-3,5-LL	1864312	90	19
6	SPTAF 1/ 6-3,5-LL	1864325	65	22.5
7	SPTAF 1/ 7-3,5-LL	1864338	65	26
8	SPTAF 1/ 8-3,5-LL	1864341	50	29.5
9	SPTAF 1/ 9-3,5-LL	1864354	50	33
10	SPTAF 1/10-3,5-LL	1864367	70	36.5
11	SPTAF 1/11-3,5-LL	1864370	70	40
12	SPTAF 1/12-3,5-LL	1864383	70	43.5
13	SPTAF 1/13-3,5-LL	1864396	50	47
14	SPTAF 1/14-3,5-LL	1864406	50	50.5
15	SPTAF 1/15-3,5-LL	1864419	50	54
16	SPTAF 1/16-3,5-LL	1864422	50	57.5

S SIZE | 1 mm² | 3,5 mm | Push-in | WAVE

기술 데이터

제품군		COMBICON Terminals S		
연결 용량				
단선/연선	[mm²]	0.2 - 0.75 / 0.2 - 1		
플라스틱 슬리브가 없는 페룰이 있는 연선	[mm²]	0.25 - 0.5		
플라스틱 슬리브가 있는 페룰이 있는 연선	[mm²]	0.25 - 0.5		
케이블 사이즈 AWG/kcmil		24 - 18		
스트리핑 길이	[mm]	8		
전기 파라미터				
정격 전류 / 정격 케이블 사이즈	[A] / [mm²]	13.5 / 1		
서지 전압 카테고리 / 오염도		III / 3	III / 2	II / 2
정격 절연 전압	[V]	160	160	320
정격 서지 전압	[kV]	2.5	2.5	2.5
일반 데이터				
절연 소재 타 / 절연 소재 그룹		PA / I		
UL 94에 따른 난연성등급		V0		
인증 데이터				
참고		인증 데이터에 대한 자세한 내용은 피닉스컨택트 웹 사이트에서 확인할 수 있습니다.		

출력 회로 보드 터미널, 푸쉬-인 스프링 연결, 간격: 3.5 mm

SPTAF 1/..-IL-EX, 선형 핀연결

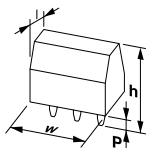

치수	[mm]
납땜 핀 길이 [P]	2.6
길이 [l]	11
높이 [h]	10.6
설치 높이	8

Ex:

주문 데이터

핀 수	타입	주문 번호	포장 수량	폭 w [mm]
2	SPTAF 1/ 2-3,5-IL-EX	1071010	210	8.5
3	SPTAF 1/ 3-3,5-IL-EX	1071011	150	12
4	SPTAF 1/ 4-3,5-IL-EX	1071012	110	15.5
5	SPTAF 1/ 5-3,5-IL-EX	1071013	95	19
6	SPTAF 1/ 6-3,5-IL-EX	1071014	80	22.5
7	SPTAF 1/ 7-3,5-IL-EX	1071015	70	26
8	SPTAF 1/ 8-3,5-IL-EX	1071016	55	29.5
9	SPTAF 1/ 9-3,5-IL-EX	1071017	55	33
10	SPTAF 1/10-3,5-IL-EX	1071018	80	36.5
11	SPTAF 1/11-3,5-IL-EX	1071019	80	40
12	SPTAF 1/12-3,5-IL-EX	1071020	80	43.5

S SIZE | 1,5 mm² | 3,5 mm | Push-in | WAVE | TRAY

기술 데이터

제품군		COMBICON Terminals S
Ex 마킹		0344Ⓔx II 2G Ex eb IIC T6...T1 Gb
검사 인증서		SEV 19 ATEX 0159 U
IECEx 인증서		IECEx SEV 19.0026U
연결 용량		
단선/연선	[mm²]	0.2 - 1.5 / 0.2 - 1.5
단선/연선	AWG	- / -
스트리핑 길이	[mm]	8
전기 파라미터		
정격 전류 / 정격 케이블 사이즈	[A] / [mm²]	16 / 1.5
정격 전압	[V]	44
일반 데이터		
절연 소재 타 / 절연 소재 그룹		PA / I
UL 94에 따른 난연성등급		V0

출력 회로 보드 터미널, 푸쉬-인 스프링 연결, 간격: 3.5 mm

SPTAF 1/..-EL-EX, 선형 핀연결

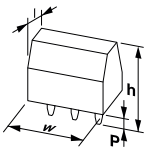

치수	[mm]
납땜 핀 길이 [P]	2.6
길이 [l]	11
높이 [h]	12.8
설치 높이	10.2

Ex:

주문 데이터

핀 수	타입	주문 번호	포장 수량	폭 w [mm]
2	SPTAF 1/ 2-3,5-EL-EX	1070999	195	8.5
3	SPTAF 1/ 3-3,5-EL-EX	1071000	140	12
4	SPTAF 1/ 4-3,5-EL-EX	1071001	100	15.5
5	SPTAF 1/ 5-3,5-EL-EX	1071002	90	19
6	SPTAF 1/ 6-3,5-EL-EX	1071003	65	22.5
7	SPTAF 1/ 7-3,5-EL-EX	1071004	65	26
8	SPTAF 1/ 8-3,5-EL-EX	1071005	50	29.5
9	SPTAF 1/ 9-3,5-EL-EX	1071006	50	33
10	SPTAF 1/10-3,5-EL-EX	1071007	70	36.5
11	SPTAF 1/11-3,5-EL-EX	1071008	70	40
12	SPTAF 1/12-3,5-EL-EX	1071009	70	43.5

S SIZE | 1,5 mm² | 3,5 mm | Push-in | WAVE | TRAY

기술 데이터

제품군		COMBICON Terminals S
Ex 마킹		0344 II 2G Ex eb IIC T6...T1 Gb
검사 인증서		SEV 19 ATEX 0159 U
IECEx 인증서		IECEx SEV 19.0026U
연결 용량		
단선/연선	[mm²]	0.2 - 1.5 / 0.2 - 1.5
단선/연선	AWG	- / -
스트리핑 길이	[mm]	8
전기 파라미터		
정격 전류 / 정격 케이블 사이즈	[A] / [mm²]	16 / 1.5
정격 전압	[V]	44
일반 데이터		
절연 소재 타 / 절연 소재 그룹		PA / I
UL 94에 따른 난연성등급		V0

출력 회로 보드 터미널, 푸쉬-인 스프링 연결, 간격: 3.5 mm

SPTA 1/, 선형 핀연결



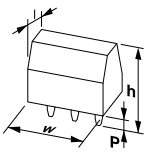

치수	[mm]
납땜 핀 길이 [P]	3.5
길이 [l]	10
높이 [h]	15.9
설치 높이	12.4

주문 데이터

핀 수	타입	주문 번호	포장 수량	폭 w [mm]
2	SPTA 1/ 2-3,5	1752104	100	7.6
3	SPTA 1/ 3-3,5	1752117	100	11.1
4	SPTA 1/ 4-3,5	1752120	50	14.6
5	SPTA 1/ 5-3,5	1752133	50	18.1
6	SPTA 1/ 6-3,5	1752146	50	21.6
7	SPTA 1/ 7-3,5	1752159	50	25.1
8	SPTA 1/ 8-3,5	1752162	50	28.6
9	SPTA 1/ 9-3,5	1752175	25	32.1
10	SPTA 1/10-3,5	1752188	50	35.6
11	SPTA 1/11-3,5	1752191	50	39.1
12	SPTA 1/12-3,5	1752201	50	42.6

S SIZE | 1 mm² | 3,5 mm | Push-in | WAVE

기술 데이터

제품군			COMBICON Terminals S	
연결 용량				
단선/연선	[mm²]		0.2 - 1.5 / 0.2 - 1.5	
플라스틱 슬리브가 없는 페룰이 있는 연선	[mm²]		0.25 - 0.75	
플라스틱 슬리브가 있는 페룰이 있는 연선	[mm²]		0.25 - 0.75	
케이블 사이즈 AWG/kcmil			24 - 16	
스트리핑 길이	[mm]		8	
전기 파라미터				
정격 전류 / 정격 케이블 사이즈	[A] / [mm²]		9 / 1	
서지 전압 카테고리 / 오염도		III / 3	III / 2	II / 2
정격 절연 전압	[V]	160	200	400
정격 서지 전압	[kV]	2.5	2.5	2.5
일반 데이터				
절연 소재 타 / 절연 소재 그룹			PA / I	
UL 94에 따른 난연성등급			V0	
인증 데이터				
참고			인증 데이터에 대한 자세한 내용은 피닉스컨택트 웹 사이트에서 확인할 수 있습니다.	

출력 회로 보드 터미널, 푸쉬-인 스프링 연결, 간격: 3.81 mm

SPTA 1,5/, 선형 핀연결



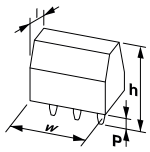

치수	[mm]
납땜 핀 길이 [P]	3.4
길이 [l]	12
높이 [h]	15.4
설치 높이	12

주문 데이터

핀 수	타입	주문 번호	포장 수량	폭 w [mm]
2	SPTA 1,5/ 2-3,81	1751477	100	9.12
3	SPTA 1,5/ 3-3,81	1751480	100	12.93
4	SPTA 1,5/ 4-3,81	1751493	50	16.74
5	SPTA 1,5/ 5-3,81	1751503	50	20.55
6	SPTA 1,5/ 6-3,81	1751516	50	24.36
7	SPTA 1,5/ 7-3,81	1743184	50	28.17
8	SPTA 1,5/ 8-3,81	1751529	50	31.98
9	SPTA 1,5/ 9-3,81	1751532	50	35.79
10	SPTA 1,5/10-3,81	1751545	50	39.6
11	SPTA 1,5/11-3,81	1743197	50	43.41
12	SPTA 1,5/12-3,81	1751558	50	47.22

기술 데이터

제품군		COMBICON Terminals S		
연결 용량				
단선/연선	[mm²]	0.2 - 1.5 / 0.2 - 1.5		
플라스틱 슬리브가 없는 페룰이 있는 연선	[mm²]	0.25 - 1.5		
플라스틱 슬리브가 있는 페룰이 있는 연선	[mm²]	0.25 - 1.5		
케이블 사이즈 AWG/kcmil		24 - 16		
스트리핑 길이	[mm]	10		
전기 파라미터				
정격 전류 / 정격 케이블 사이즈	[A] / [mm²]	17.5 / 1.5		
서지 전압 카테고리 / 오염도		III / 3	III / 2	II / 2
정격 절연 전압	[V]	160	160	320
정격 서지 전압	[kV]	2.5	2.5	2.5
일반 데이터				
절연 소재 타 / 절연 소재 그룹		PA / I		
UL 94에 따른 난연성등급		V0		
인증 데이터				
참고		인증 데이터에 대한 자세한 내용은 피닉스컨택트 웹 사이트에서 확인할 수 있습니다.		

출력 회로 보드 터미널, 푸쉬-인 스프링 연결, 간격: 3.5 mm

SPTD 1,5, 선형 핀연결



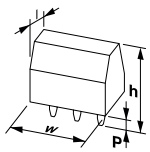

치수	[mm]
납땜 핀 길이 [P]	3.5
길이 [l]	18
높이 [h]	24.2
설치 높이	24.2

주문 데이터

핀 수	타입	주문 번호	포장 수량	폭 w [mm]
2	SPTD 1,5/ 2-H-3,5	1841490	100	12
3	SPTD 1,5/ 3-H-3,5	1841500	100	12
4	SPTD 1,5/ 4-H-3,5	1841513	50	19
5	SPTD 1,5/ 5-H-3,5	1841526	50	22.5
6	SPTD 1,5/ 6-H-3,5	1841539	50	26
7	SPTD 1,5/ 7-H-3,5	1841542	25	29.5
8	SPTD 1,5/ 8-H-3,5	1841555	25	33
9	SPTD 1,5/ 9-H-3,5	1841568	25	36.5
10	SPTD 1,5/10-H-3,5	1841571	25	40
11	SPTD 1,5/11-H-3,5	1841584	25	43.5
12	SPTD 1,5/12-H-3,5	1841597	25	47

기술 데이터

제품군		COMBICON Terminals S		
연결 용량				
단선/연선	[mm²]	0.14 - 1.5 / 0.14 - 1.5		
플라스틱 슬리브가 없는 페룰이 있는 연선	[mm²]	0.2 - 1.5		
플라스틱 슬리브가 있는 페룰이 있는 연선	[mm²]	0.2 - 0.75		
케이블 사이즈 AWG/kcmil		26 - 16		
스트리핑 길이	[mm]	8		
전기 파라미터				
정격 전류 / 정격 케이블 사이즈	[A] / [mm²]	10 / 1.5		
서지 전압 카테고리 / 오염도		III / 3	III / 2	II / 2
정격 절연 전압	[V]	160	200	400
정격 서지 전압	[kV]	2.5	2.5	2.5
일반 데이터				
절연 소재 타 / 절연 소재 그룹		PA / I		
UL 94에 따른 난연성등급		V0		
인증 데이터				
참고		인증 데이터에 대한 자세한 내용은 피닉스컨택트 웹 사이트에서 확인할 수 있습니다.		

출력 회로 보드 터미널, 푸쉬-인 스프링 연결, 간격: 3.5 mm

SPT 1,5/..-H, 선형 핀연결



치수	[mm]
납땜 핀 길이 [P]	2.5
길이 [l]	14.4
높이 [h]	16
설치 높이	13.5

주문 데이터

핀 수	타입	주문 번호	포장 수량	폭 w [mm]
2	SPT 1,5/ 2-H-3,5	1990737	340	8.4
2	SPT 1,5/ 2-H-3,5	1990737	340	8.4
3	SPT 1,5/ 3-H-3,5	1990740	240	11.9
4	SPT 1,5/ 4-H-3,5	1990753	180	15.4
5	SPT 1,5/ 5-H-3,5	1990766	140	18.9
6	SPT 1,5/ 6-H-3,5	1990779	120	22.4
7	SPT 1,5/ 7-H-3,5	1990782	100	25.9
8	SPT 1,5/ 8-H-3,5	1990795	80	29.4
9	SPT 1,5/ 9-H-3,5	1990805	80	32.9
10	SPT 1,5/10-H-3,5	1990818	60	36.4
11	SPT 1,5/11-H-3,5	1990821	60	39.9
12	SPT 1,5/12-H-3,5	1990834	60	43.4

기술 데이터

제품군		COMBICON Terminals S		
연결 용량				
단선/연선	[mm²]	0.2 - 1.5 / 0.2 - 1.5		
플라스틱 슬리브가 없는 페룰이 있는 연선	[mm²]	0.25 - 1.5		
플라스틱 슬리브가 있는 페룰이 있는 연선	[mm²]	0.25 - 0.75		
케이블 사이즈 AWG/kcmil		24 - 16		
스트리핑 길이	[mm]	10		
전기 파라미터				
정격 전류 / 정격 케이블 사이즈	[A] / [mm²]	17.5 / 1.5		
서지 전압 카테고리 / 오염도		III / 3	III / 2	II / 2
정격 절연 전압	[V]	160	200	400
정격 서지 전압	[kV]	2.5	2.5	2.5
일반 데이터				
절연 소재 타 / 절연 소재 그룹		PA / I		
UL 94에 따른 난연성등급		V0		
인증 데이터				
참고		인증 데이터에 대한 자세한 내용은 피닉스컨택트 웹 사이트에서 확인할 수 있습니다.		

출력 회로 보드 터미널, 푸쉬-인 스프링 연결, 간격: 3.5 mm

SPT 1,5/..-V, 선형 핀연결



치수	[mm]
납땜 핀 길이 [P]	2.5
길이 [l]	13.5
높이 [h]	16.9
설치 높이	14.4

주문 데이터

핀 수	타입	주문 번호	포장 수량	폭 w [mm]
2	SPT 1,5/ 2-V-3,5	1990850	340	8.4
3	SPT 1,5/ 3-V-3,5	1990863	240	11.9
4	SPT 1,5/ 4-V-3,5	1990876	180	15.4
5	SPT 1,5/ 5-V-3,5	1990889	140	18.9
6	SPT 1,5/ 6-V-3,5	1990892	120	22.4
7	SPT 1,5/ 7-V-3,5	1990902	100	25.9
8	SPT 1,5/ 8-V-3,5	1990915	80	29.4
9	SPT 1,5/ 9-V-3,5	1990928	80	32.9
10	SPT 1,5/10-V-3,5	1990931	60	36.4
11	SPT 1,5/11-V-3,5	1990944	60	39.9
12	SPT 1,5/12-V-3,5	1990957	60	43.4

기술 데이터

제품군		COMBICON Terminals S		
연결 용량				
단선/연선	[mm²]	0.2 - 1.5 / 0.2 - 1.5		
플라스틱 슬리브가 없는 페룰이 있는 연선	[mm²]	0.25 - 1.5		
플라스틱 슬리브가 있는 페룰이 있는 연선	[mm²]	0.25 - 0.75		
케이블 사이즈 AWG/kcmil		24 - 16		
스트리핑 길이	[mm]	10		
전기 파라미터				
정격 전류 / 정격 케이블 사이즈	[A] / [mm²]	17.5 / 1.5		
서지 전압 카테고리 / 오염도		III / 3	III / 2	II / 2
정격 절연 전압	[V]	160	200	400
정격 서지 전압	[kV]	2.5	2.5	2.5
일반 데이터				
절연 소재 타 / 절연 소재 그룹		PA / I		
UL 94에 따른 난연성등급		V0		
인증 데이터				
참고		인증 데이터에 대한 자세한 내용은 피닉스컨택트 웹 사이트에서 확인할 수 있습니다.		

출력 회로 보드 터미널, 푸쉬-인 스프링 연결, 간격: 3.81 mm

FFKDS(A) 1,5/..-H, 선형 핀연결



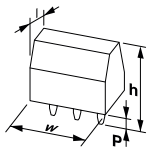

치수	[mm]
납땜 핀 길이 [P]	3.4
길이 [l]	13.65
높이 [h]	16.1
설치 높이	12.7

주문 데이터

핀 수	타입	주문 번호	포장 수량	폭 w [mm]
2	FFKDSA1/H-3,81- 2	1869363	50	10.12
3	FFKDSA1/H-3,81- 3	1888221	50	13.93
4	FFKDSA1/H-3,81- 4	1700282	50	17.74
5	FFKDSA1/H-3,81- 5	1869871	50	21.55
6	FFKDSA1/H-3,81- 6	1906682	50	25.36
8	FFKDSA1/H-3,81- 8	1992159	50	32.98
10	FFKDSA1/H-3,81-10	1700318	50	40.6

기술 데이터

제품군		COMBICON Terminals S		
연결 용량				
단선/연선	[mm²]	0.14 - 1 / 0.14 - 1		
플라스틱 슬리브가 없는 페룰이 있는 연선	[mm²]	0.25 - 0.34		
플라스틱 슬리브가 있는 페룰이 있는 연선	[mm²]	0.25 - 0.34		
케이블 사이즈 AWG/kcmil		26 - 18		
스트리핑 길이	[mm]	10		
전기 파라미터				
정격 전류 / 정격 케이블 사이즈	[A] / [mm²]	12 / 1		
서지 전압 카테고리 / 오염도		III / 3	III / 2	II / 2
정격 절연 전압	[V]	160	160	320
정격 서지 전압	[kV]	2.5	2.5	2.5
일반 데이터				
절연 소재 타 / 절연 소재 그룹		PA / I		
UL 94에 따른 난연성등급		V0		
인증 데이터				
참고		인증 데이터에 대한 자세한 내용은 피닉스컨택트 웹 사이트에서 확인할 수 있습니다.		

출력 회로 보드 터미널, 푸쉬-인 스프링 연결, 간격: 3.81 mm

FFKDS(A) 1,5/..-V, 선형 핀연결



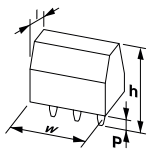

치수	[mm]
납땜 핀 길이 [P]	3.4
길이 [l]	12.7
높이 [h]	17.1
설치 높이	13.7

주문 데이터

핀 수	타입	주문 번호	포장 수량	폭 w [mm]
2	FFKDSA1/V-3,81- 2	1890471	50	10.12
3	FFKDSA1/V-3,81- 3	1890484	50	13.93
4	FFKDSA1/V-3,81- 4	1724916	50	17.74
6	FFKDSA1/V-3,81- 6	1870187	50	25.36
8	FFKDSA1/V-3,81- 8	1705252	50	32.98
9	FFKDSA1/V-3,81- 9	1934528	50	36.79
10	FFKDSA1/V-3,81-10	1991794	50	40.6
11	FFKDSA1/V-3,81-11	1991231	50	44.41
12	FFKDSA1/V-3,81-12	1706992	50	48.22
13	FFKDSA1/V-3,81-13	1700392	50	52.03
16	FFKDSA1/V-3,81-16	1700428	50	63.46

기술 데이터

제품군		COMBICON Terminals S		
연결 용량				
단선/연선	[mm²]	0.14 - 1 / 0.14 - 1		
플라스틱 슬리브가 없는 페룰이 있는 연선	[mm²]	0.25 - 0.34		
플라스틱 슬리브가 있는 페룰이 있는 연선	[mm²]	0.25 - 0.34		
케이블 사이즈 AWG/kcmil		26 - 18		
스트리핑 길이	[mm]	10		
전기 파라미터				
정격 전류 / 정격 케이블 사이즈	[A] / [mm²]	12 / 1		
서지 전압 카테고리 / 오염도		III / 3	III / 2	II / 2
정격 절연 전압	[V]	160	160	320
정격 서지 전압	[kV]	2.5	2.5	2.5
일반 데이터				
절연 소재 타 / 절연 소재 그룹		PA / I		
UL 94에 따른 난연성등급		V0		
인증 데이터				
참고		인증 데이터에 대한 자세한 내용은 피닉스컨택트 웹 사이트에서 확인할 수 있습니다.		

출력 회로 보드 터미널, 푸쉬-인 스프링 연결, 간격: 5 mm

PTS 1,5/..-H, 선형 핀연결



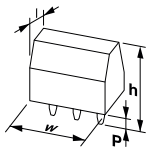

치수	[mm]
납땜 핀 길이 [P]	2.5
길이 [l]	10.5
높이 [h]	16.1
설치 높이	13.6

주문 데이터

핀 수	타입	주문 번호	포장 수량	폭 w [mm]
2	PTS 1,5/ 2-5,0-H	1792863	250	10
3	PTS 1,5/ 3-5,0-H	1792876	250	15
4	PTS 1,5/ 4-5,0-H	1792889	250	20
5	PTS 1,5/ 5-5,0-H	1792892	100	25
6	PTS 1,5/ 6-5,0-H	1792902	100	30
7	PTS 1,5/ 7-5,0-H	1792915	100	35
8	PTS 1,5/ 8-5,0-H	1792928	100	40
9	PTS 1,5/ 9-5,0-H	1792931	100	45
10	PTS 1,5/10-5,0-H	1792944	100	50
11	PTS 1,5/11-5,0-H	1792957	50	55
12	PTS 1,5/12-5,0-H	1792960	50	60

기술 데이터

제품군		COMBICON Terminals S		
연결 용량				
단선/연선	[mm²]	0.14 - 2.5 / 0.14 - 2.5		
플라스틱 슬리브가 없는 페룰이 있는 연선	[mm²]	0.25 - 1.5		
플라스틱 슬리브가 있는 페룰이 있는 연선	[mm²]	0.25 - 1.5		
케이블 사이즈 AWG/kcmil		26 - 14		
스트리핑 길이	[mm]	8		
전기 파라미터				
정격 전류 / 정격 케이블 사이즈	[A] / [mm²]	16 / 1.5		
서지 전압 카테고리 / 오염도		III / 3	III / 2	II / 2
정격 절연 전압	[V]	250	400	630
정격 서지 전압	[kV]	4	4	4
일반 데이터				
절연 소재 타 / 절연 소재 그룹		PA / I		
UL 94에 따른 난연성등급		V0		
인증 데이터				
참고		인증 데이터에 대한 자세한 내용은 피닉스컨택트 웹 사이트에서 확인할 수 있습니다.		

출력 회로 보드 터미널, 푸쉬-인 스프링 연결, 간격: 5 mm

SPT 1,5/..-H-THR, 선형 핀연결



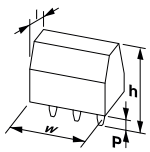

치수	[mm]
납땜 핀 길이 [P]	2.6
길이 [l]	13.6
높이 [h]	10.3
설치 높이	7.7

주문 데이터

핀 수	타입	주문 번호	포장 수량	폭 w [mm]
2	SPT-THR 1,5/ 2-H-5,0 P26	1822972	300	9
3	SPT-THR 1,5/ 3-H-5,0 P26	1822985	190	14
4	SPT-THR 1,5/ 4-H-5,0 P26	1822998	130	19
5	SPT-THR 1,5/ 5-H-5,0 P26	1823007	110	24
6	SPT-THR 1,5/ 6-H-5,0 P26	1823010	80	29
7	SPT-THR 1,5/ 7-H-5,0 P26	1823023	60	34
8	SPT-THR 1,5/ 8-H-5,0 P26	1823036	60	39
9	SPT-THR 1,5/ 9-H-5,0 P26	1823049	40	44
10	SPT-THR 1,5/10-H-5,0 P26	1823052	40	49
11	SPT-THR 1,5/11-H-5,0 P26	1823065	40	54
12	SPT-THR 1,5/12-H-5,0 P26	1823078	40	59

기술 데이터

제품군		COMBICON Terminals S		
연결 용량				
단선/연선	[mm²]	0.2 - 1.5 / 0.2 - 1.5		
플라스틱 슬리브가 없는 페룰이 있는 연선	[mm²]	0.2 - 1.5		
플라스틱 슬리브가 있는 페룰이 있는 연선	[mm²]	0.2 - 0.75		
케이블 사이즈 AWG/kcmil		24 - 16		
스트리핑 길이	[mm]	8		
전기 파라미터				
정격 전류 / 정격 케이블 사이즈	[A] / [mm²]	17.5 / 1.5		
서지 전압 카테고리 / 오염도		III / 3	III / 2	II / 2
정격 절연 전압	[V]	250	320	500
정격 서지 전압	[kV]	4	4	4
일반 데이터				
절연 소재 타 / 절연 소재 그룹		LCP / IIIa		
UL 94에 따른 난연성등급		V0		
인증 데이터				
참고		인증 데이터에 대한 자세한 내용은 피닉스컨택트 웹 사이트에서 확인할 수 있습니다.		

출력 회로 보드 터미널, 푸쉬-인 스프링 연결, 간격: 5 mm

SPT 1,5/..-H-THR, 선형 핀연결



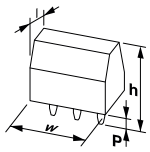

치수	[mm]
납땜 핀 길이 [P]	2
길이 [l]	13.6
높이 [h]	9.7
설치 높이	7.7

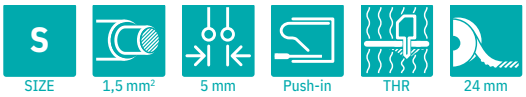

기술 데이터

제품군		COMBICON Terminals S		
연결 용량				
단선/연선	[mm²]	0.2 - 1.5 / 0.2 - 1.5		
플라스틱 슬리브가 없는 페룰이 있는 연선	[mm²]	0.2 - 1.5		
플라스틱 슬리브가 있는 페룰이 있는 연선	[mm²]	0.2 - 0.75		
케이블 사이즈 AWG/kcmil		24 - 16		
스트리핑 길이	[mm]	8		
전기 파라미터				
정격 전류 / 정격 케이블 사이즈	[A] / [mm²]	17.5 / 1.5		
서지 전압 카테고리 / 오염도		III / 3	III / 2	II / 2
정격 절연 전압	[V]	250	320	500
정격 서지 전압	[kV]	4	4	4
일반 데이터				
절연 소재 타 / 절연 소재 그룹		LCP / IIIa		
UL 94에 따른 난연성등급		V0		
인증 데이터				
참고		인증 데이터에 대한 자세한 내용은 피닉스컨택트 웹 사이트에서 확인할 수 있습니다.		

주문 데이터

핀 수	타입	주문 번호	포장 수량	폭 w [mm]
2	SPT-THR 1,5/ 2-H-5,0 P20 R24	1823858	250	9
3	SPT-THR 1,5/ 3-H-5,0 P20 R32	1823861	250	14
4	SPT-THR 1,5/ 4-H-5,0 P20 R32	1823874	250	19
5	SPT-THR 1,5/ 5-H-5,0 P20 R56	1823887	250	24
6	SPT-THR 1,5/ 6-H-5,0 P20 R56	1823890	250	29
7	SPT-THR 1,5/ 7-H-5,0 P20 R56	1823900	250	34
8	SPT-THR 1,5/ 8-H-5,0 P20 R56	1823913	250	39
9	SPT-THR 1,5/ 9-H-5,0 P20 R88	1823926	250	44.46
10	SPT-THR 1,5/10-H-5,0 P20 R88	1823939	250	49
11	SPT-THR 1,5/11-H-5,0 P20 R88	1823942	250	54
12	SPT-THR 1,5/12-H-5,0 P20 R88	1823955	250	59

출력 회로 보드 터미널, 푸쉬-인 스프링 연결, 간격: 5.08 mm

SPT 1,5/..-H-THR, 선형 핀연결



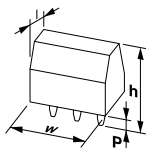

치수	[mm]
납땜 핀 길이 [P]	2.6
길이 [l]	13.7
높이 [h]	10.3
설치 높이	7.7

기술 데이터

제품군		COMBICON Terminals S		
연결 용량				
단선/연선	[mm²]	0.2 - 1.5 / 0.2 - 1.5		
플라스틱 슬리브가 없는 페룰이 있는 연선	[mm²]	0.2 - 1.5		
플라스틱 슬리브가 있는 페룰이 있는 연선	[mm²]	0.2 - 0.75		
케이블 사이즈 AWG/kcmil		24 - 16		
스트리핑 길이	[mm]	8		
전기 파라미터				
정격 전류 / 정격 케이블 사이즈	[A] / [mm²]	17.5 / 1.5		
서지 전압 카테고리 / 오염도		III / 3	III / 2	II / 2
정격 절연 전압	[V]	250	320	500
정격 서지 전압	[kV]	4	4	4
일반 데이터				
절연 소재 타 / 절연 소재 그룹		LCP / IIIa		
UL 94에 따른 난연성등급		V0		
인증 데이터				
참고		인증 데이터에 대한 자세한 내용은 피닉스컨택트 웹 사이트에서 확인할 수 있습니다.		

주문 데이터

핀 수	타입	주문 번호	포장 수량	폭 w [mm]
2	SPT-THR 1,5/ 2-H-5,08 P26	1823081	280	9.08
3	SPT-THR 1,5/ 3-H-5,08 P26	1823094	170	14.16
4	SPT-THR 1,5/ 4-H-5,08 P26	1823104	130	19.24
5	SPT-THR 1,5/ 5-H-5,08 P26	1823117	110	34.32
6	SPT-THR 1,5/ 6-H-5,08 P26	1823120	80	29.4
7	SPT-THR 1,5/ 7-H-5,08 P26	1823133	60	34.48
8	SPT-THR 1,5/ 8-H-5,08 P26	1823146	60	39.56
9	SPT-THR 1,5/ 9-H-5,08 P26	1823159	40	44.64
10	SPT-THR 1,5/10-H-5,08 P26	1823162	40	49.72
11	SPT-THR 1,5/11-H-5,08 P26	1823175	40	54.8
12	SPT-THR 1,5/12-H-5,08 P26	1823188	40	59.88

출력 회로 보드 터미널, 푸쉬-인 스프링 연결, 간격: 5.08 mm

SPT 1,5/..-H-THR, 선형 핀연결

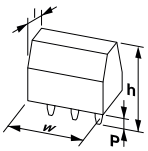

치수	[mm]
납땜 핀 길이 [P]	2
길이 [l]	13.7
높이 [h]	9.7
설치 높이	7.7

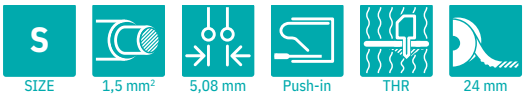

기술 데이터

제품군		COMBICON Terminals S		
연결 용량				
단선/연선	[mm²]	0.2 - 1.5 / 0.2 - 1.5		
플라스틱 슬리브가 없는 페룰이 있는 연선	[mm²]	0.2 - 1.5		
플라스틱 슬리브가 있는 페룰이 있는 연선	[mm²]	0.2 - 0.75		
케이블 사이즈 AWG/kcmil		24 - 16		
스트리핑 길이	[mm]	8		
전기 파라미터				
정격 전류 / 정격 케이블 사이즈	[A] / [mm²]	17.5 / 1.5		
서지 전압 카테고리 / 오염도		III / 3	III / 2	II / 2
정격 절연 전압	[V]	250	320	500
정격 서지 전압	[kV]	4	4	4
일반 데이터				
절연 소재 타 / 절연 소재 그룹		LCP / IIIa		
UL 94에 따른 난연성등급		V0		
인증 데이터				
참고		인증 데이터에 대한 자세한 내용은 피닉스컨택트 웹 사이트에서 확인할 수 있습니다.		

주문 데이터

핀 수	타입	주문 번호	포장 수량	폭 w [mm]
2	SPT-THR 1,5/ 2-H-5,08 P20 R24	1823968	250	9.08
3	SPT-THR 1,5/ 3-H-5,08 P20 R32	1823971	250	14.16
4	SPT-THR 1,5/ 4-H-5,08 P20 R32	1823984	250	19.24
5	SPT-THR 1,5/ 5-H-5,08 P20 R56	1823997	250	24.32
6	SPT-THR 1,5/ 6-H-5,08 P20 R56	1824006	250	29.4
7	SPT-THR 1,5/ 7-H-5,08 P20 R56	1824019	250	34.48
8	SPT-THR 1,5/ 8-H-5,08 P20 R56	1824022	250	39.56
9	SPT-THR 1,5/ 9-H-5,08 P20 R88	1824035	250	44.46
10	SPT-THR 1,5/10-H-5,08 P20 R88	1824048	250	49.72
11	SPT-THR 1,5/11-H-5,08 P20 R88	1824051	250	54.8
12	SPT-THR 1,5/12-H-5,08 P20 R88	1824064	250	59.88

출력 회로 보드 터미널, 푸쉬-인 스프링 연결, 간격: 5 mm

SPT 1,5/..-V-THR, 선형 핀연결

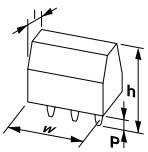

치수	[mm]
납땜 핀 길이 [P]	2.6
길이 [l]	7.7
높이 [h]	16.2
설치 높이	13.6

기술 데이터

제품군		COMBICON Terminals S		
연결 용량				
단선/연선	[mm²]	0.2 - 1.5 / 0.2 - 1.5		
플라스틱 슬리브가 없는 페룰이 있는 연선	[mm²]	0.2 - 1.5		
플라스틱 슬리브가 있는 페룰이 있는 연선	[mm²]	0.2 - 0.75		
케이블 사이즈 AWG/kcmil		24 - 16		
스트리핑 길이	[mm]	8		
전기 파라미터				
정격 전류 / 정격 케이블 사이즈	[A] / [mm²]	17.5 / 1.5		
서지 전압 카테고리 / 오염도		III / 3	III / 2	II / 2
정격 절연 전압	[V]	250	320	500
정격 서지 전압	[kV]	4	4	4
일반 데이터				
절연 소재 타 / 절연 소재 그룹		LCP / IIIa		
UL 94에 따른 난연성등급		V0		
인증 데이터				
참고		인증 데이터에 대한 자세한 내용은 피닉스컨택트 웹 사이트에서 확인할 수 있습니다.		

주문 데이터

핀 수	타입	주문 번호	포장 수량	폭 w [mm]
2	SPT-THR 1,5/ 2-V-5,0 P26	1822532	400	9
3	SPT-THR 1,5/ 3-V-5,0 P26	1822545	250	14
4	SPT-THR 1,5/ 4-V-5,0 P26	1822558	190	19
5	SPT-THR 1,5/ 5-V-5,0 P26	1822561	160	24
6	SPT-THR 1,5/ 6-V-5,0 P26	1822574	120	29
7	SPT-THR 1,5/ 7-V-5,0 P26	1822587	90	34
8	SPT-THR 1,5/ 8-V-5,0 P26	1822590	90	39
9	SPT-THR 1,5/ 9-V-5,0 P26	1822600	60	44
10	SPT-THR 1,5/10-V-5,0 P26	1822613	60	49
11	SPT-THR 1,5/11-V-5,0 P26	1822626	60	54
12	SPT-THR 1,5/12-V-5,0 P26	1822639	60	59

출력 회로 보드 터미널, 푸쉬-인 스프링 연결, 간격: 5 mm

SPT 1,5/..-V-THR, 선형 핀연결

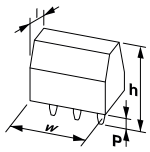

치수	[mm]
납땜 핀 길이 [P]	2
길이 [l]	7.7
높이 [h]	15.6
설치 높이	13.6

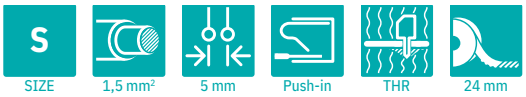

주문 데이터

핀 수	타입	주문 번호	포장 수량	폭 w [mm]
2	SPT-THR 1,5/ 2-V-5,0 P20 R24	1823418	200	9
3	SPT-THR 1,5/ 3-V-5,0 P20 R32	1823421	180	14
4	SPT-THR 1,5/ 4-V-5,0 P20 R56	1823434	200	19
5	SPT-THR 1,5/ 5-V-5,0 P20 R56	1823447	200	24
6	SPT-THR 1,5/ 6-V-5,0 P20 R56	1823450	200	29
7	SPT-THR 1,5/ 7-V-5,0 P20 R56	1823463	200	34
8	SPT-THR 1,5/ 8-V-5,0 P20 R88	1823476	200	39
9	SPT-THR 1,5/ 9-V-5,0 P20 R88	1823489	200	44.46
10	SPT-THR 1,5/10-V-5,0 P20 R88	1823492	200	49
11	SPT-THR 1,5/11-V-5,0 P20 R88	1823502	200	54
12	SPT-THR 1,5/12-V-5,0 P20 R88	1823515	200	59

기술 데이터

제품군		COMBICON Terminals S		
연결 용량				
단선/연선	[mm²]	0.2 - 1.5 / 0.2 - 1.5		
플라스틱 슬리브가 없는 페룰이 있는 연선	[mm²]	0.2 - 1.5		
플라스틱 슬리브가 있는 페룰이 있는 연선	[mm²]	0.2 - 0.75		
케이블 사이즈 AWG/kcmil		24 - 16		
스트리핑 길이	[mm]	8		
전기 파라미터				
정격 전류 / 정격 케이블 사이즈	[A] / [mm²]	17.5 / 1.5		
서지 전압 카테고리 / 오염도		III / 3	III / 2	II / 2
정격 절연 전압	[V]	250	320	500
정격 서지 전압	[kV]	4	4	4
일반 데이터				
절연 소재 타 / 절연 소재 그룹		LCP / IIIa		
UL 94에 따른 난연성등급		V0		
인증 데이터				
참고		인증 데이터에 대한 자세한 내용은 피닉스컨택트 웹 사이트에서 확인할 수 있습니다.		

출력 회로 보드 터미널, 푸쉬-인 스프링 연결, 간격: 5.08 mm

SPT 1,5/..-V-THR, 선형 핀연결

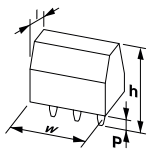

치수	[mm]
납땜 핀 길이 [P]	2.6
길이 [l]	7.7
높이 [h]	16.3
설치 높이	13.7

주문 데이터

핀 수	타입	주문 번호	포장 수량	폭 w [mm]
2	SPT-THR 1,5/ 2-V-5,08 P26	1822642	400	9.08
3	SPT-THR 1,5/ 3-V-5,08 P26	1822655	250	14.16
4	SPT-THR 1,5/ 4-V-5,08 P26	1822668	190	19.24
5	SPT-THR 1,5/ 5-V-5,08 P26	1822671	160	24.32
6	SPT-THR 1,5/ 6-V-5,08 P26	1822684	120	29.4
7	SPT-THR 1,5/ 7-V-5,08 P26	1822697	90	34.48
8	SPT-THR 1,5/ 8-V-5,08 P26	1822707	90	39.56
9	SPT-THR 1,5/ 9-V-5,08 P26	1822710	60	44.64
10	SPT-THR 1,5/10-V-5,08 P26	1822723	60	49.72
11	SPT-THR 1,5/11-V-5,08 P26	1822736	60	54.8
12	SPT-THR 1,5/12-V-5,08 P26	1822749	60	59.88

기술 데이터

제품군		COMBICON Terminals S		
연결 용량				
단선/연선	[mm²]	0.2 - 1.5 / 0.2 - 1.5		
플라스틱 슬리브가 없는 페룰이 있는 연선	[mm²]	0.2 - 1.5		
플라스틱 슬리브가 있는 페룰이 있는 연선	[mm²]	0.2 - 0.75		
케이블 사이즈 AWG/kcmil		24 - 16		
스트리핑 길이	[mm]	8		
전기 파라미터				
정격 전류 / 정격 케이블 사이즈	[A] / [mm²]	17.5 / 1.5		
서지 전압 카테고리 / 오염도		III / 3	III / 2	II / 2
정격 절연 전압	[V]	250	320	500
정격 서지 전압	[kV]	4	4	4
일반 데이터				
절연 소재 타 / 절연 소재 그룹		LCP / IIIa		
UL 94에 따른 난연성등급		V0		
인증 데이터				
참고		인증 데이터에 대한 자세한 내용은 피닉스컨택트 웹 사이트에서 확인할 수 있습니다.		

출력 회로 보드 터미널, 푸쉬-인 스프링 연결, 간격: 5.08 mm

SPT 1,5/..-V-THR, 선형 핀연결

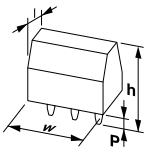

치수	[mm]
납땜 핀 길이 [P]	2
길이 [l]	7.7
높이 [h]	15.7
설치 높이	13.7

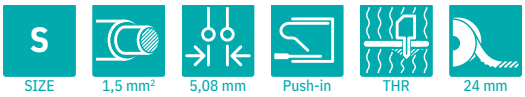

주문 데이터

핀 수	타입	주문 번호	포장 수량	폭 w [mm]
2	SPT-THR 1,5/ 2-V-5,08 P20 R24	1823528	200	9.08
3	SPT-THR 1,5/ 3-V-5,08 P20 R32	1823531	200	14.16
4	SPT-THR 1,5/ 4-V-5,08 P20 R56	1823544	200	19.24
5	SPT-THR 1,5/ 5-V-5,08 P20 R56	1823557	200	24.32
6	SPT-THR 1,5/ 6-V-5,08 P20 R56	1823560	200	29.4
7	SPT-THR 1,5/ 7-V-5,08 P20 R56	1823573	200	34.48
8	SPT-THR 1,5/ 8-V-5,08 P20 R88	1823586	200	39.56
9	SPT-THR 1,5/ 9-V-5,08 P20 R88	1823599	200	44.64
10	SPT-THR 1,5/10-V-5,08 P20 R88	1823609	200	49.72
11	SPT-THR 1,5/11-V-5,08 P20 R88	1823612	200	54.8
12	SPT-THR 1,5/12-V-5,08 P20 R88	1823625	200	59.88

기술 데이터

제품군		COMBICON Terminals S		
연결 용량				
단선/연선	[mm²]	0.2 - 1.5 / 0.2 - 1.5		
플라스틱 슬리브가 없는 페룰이 있는 연선	[mm²]	0.2 - 1.5		
플라스틱 슬리브가 있는 페룰이 있는 연선	[mm²]	0.2 - 0.75		
케이블 사이즈 AWG/kcmil		24 - 16		
스트리핑 길이	[mm]	8		
전기 파라미터				
정격 전류 / 정격 케이블 사이즈	[A] / [mm²]	17.5 / 1.5		
서지 전압 카테고리 / 오염도		III / 3	III / 2	II / 2
정격 절연 전압	[V]	250	320	500
정격 서지 전압	[kV]	4	4	4
일반 데이터				
절연 소재 타 / 절연 소재 그룹		LCP / IIIa		
UL 94에 따른 난연성등급		V0		
인증 데이터				
참고		인증 데이터에 대한 자세한 내용은 피닉스컨택트 웹 사이트에서 확인할 수 있습니다.		

출력 회로 보드 터미널, 푸쉬-인 스프링 연결, 간격: 5.08 mm

SPTA 1,5/..-THR, 선형 핀연결

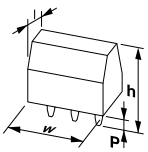

치수	[mm]
납땜 핀 길이 [P]	2.6
길이 [l]	11.6
높이 [h]	14.5
설치 높이	11.9

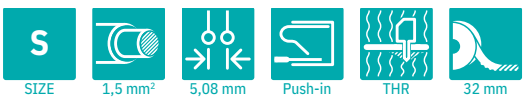

주문 데이터

핀 수	타입	주문 번호	포장 수량	폭 w [mm]
2	SPTA-THR 1,5/ 2-5,08 R32	1071199	145	9.68
3	SPTA-THR 1,5/ 3-5,08 R32	1071202	145	14.76
4	SPTA-THR 1,5/ 4-5,08 R44	1071204	145	19.84
5	SPTA-THR 1,5/ 5-5,08 R44	1071205	145	24.92
6	SPTA-THR 1,5/ 6-5,08 R56	1071206	145	30
7	SPTA-THR 1,5/ 7-5,08 R56	1071207	145	35.08
8	SPTA-THR 1,5/ 8-5,08 R56	1071208	145	40.16
9	SPTA-THR 1,5/ 9-5,08 R72	1071209	145	45.24
10	SPTA-THR 1,5/10-5,08 R72	1071210	145	50.32
11	SPTA-THR 1,5/11-5,08 R88	1071211	145	55.4
12	SPTA-THR 1,5/12-5,08 R88	1071212	145	60.48

기술 데이터

제품군		COMBICON Terminals S		
연결 용량				
단선/연선	[mm²]	0.2 - 1.5 / 0.5 - 1.5		
플라스틱 슬리브가 없는 페룰이 있는 연선	[mm²]	0.25 - 1.5		
플라스틱 슬리브가 있는 페룰이 있는 연선	[mm²]	0.25 - 1.5		
케이블 사이즈 AWG/kcmil		24 - 16		
스트리핑 길이	[mm]	10		
전기 파라미터				
정격 전류 / 정격 케이블 사이즈	[A] / [mm²]	17.5 / 1.5		
서지 전압 카테고리 / 오염도		III / 3	III / 2	II / 2
정격 절연 전압	[V]	250	320	400
정격 서지 전압	[kV]	4	4	4
일반 데이터				
절연 소재 타 / 절연 소재 그룹		LCP / IIIa		
UL 94에 따른 난연성등급		V0		
인증 데이터				
참고		인증 데이터에 대한 자세한 내용은 피닉스컨택트 웹 사이트에서 확인할 수 있습니다.		

출력 회로 보드 터미널, 푸쉬-인 스프링 연결, 간격: 5 mm

SPT 1,5/..-H-SMD, 선형 패드 형상

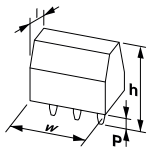

치수	[mm]
길이 [l]	14.4
높이 [h]	7.7
설치 높이	

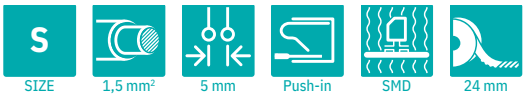

기술 데이터

제품군		COMBICON Terminals S		
연결 용량				
단선/연선	[mm²]	0.2 - 1.5 / 0.2 - 1.5		
플라스틱 슬리브가 없는 페룰이 있는 연선	[mm²]	0.2 - 1.5		
플라스틱 슬리브가 있는 페룰이 있는 연선	[mm²]	0.2 - 0.75		
케이블 사이즈 AWG/kcmil		24 - 16		
스트리핑 길이	[mm]	8		
전기 파라미터				
정격 전류 / 정격 케이블 사이즈	[A] / [mm²]	17.5 / 1.5		
서지 전압 카테고리 / 오염도		III / 3	III / 2	II / 2
정격 절연 전압	[V]	250	320	500
정격 서지 전압	[kV]	4	4	4
일반 데이터				
절연 소재 타 / 절연 소재 그룹		LCP / IIIa		
UL 94에 따른 난연성등급		V0		
인증 데이터				
참고		인증 데이터에 대한 자세한 내용은 피닉스컨택트 웹 사이트에서 확인할 수 있습니다.		

주문 데이터

핀 수	타입	주문 번호	포장 수량	폭 w [mm]
2	SPT-SMD 1,5/ 2-H-5,0 R24	1824747	300	9
3	SPT-SMD 1,5/ 3-H-5,0 R32	1824750	300	14
4	SPT-SMD 1,5/ 4-H-5,0 R44	1824763	300	19
5	SPT-SMD 1,5/ 5-H-5,0 R44	1824776	300	24
6	SPT-SMD 1,5/ 6-H-5,0 R44	1824789	300	29
7	SPT-SMD 1,5/ 7-H-5,0 R88	1824792	300	34
8	SPT-SMD 1,5/ 8-H-5,0 R88	1824802	300	39
9	SPT-SMD 1,5/ 9-H-5,0 R88	1824815	300	44
10	SPT-SMD 1,5/10-H-5,0 R88	1824828	300	49
11	SPT-SMD 1,5/11-H-5,0 R88	1824831	300	54
12	SPT-SMD 1,5/12-H-5,0 R88	1824844	300	59

출력 회로 보드 터미널, 푸쉬-인 스프링 연결, 간격: 5.08 mm

SPT 1,5/..-H-SMD, 선형 패드 형상

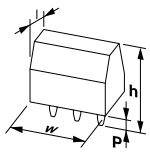

치수	[mm]
길이 [l]	14.4
높이 [h]	7.7
설치 높이	

기술 데이터

제품군		COMBICON Terminals S		
연결 용량				
단선/연선	[mm²]	0.2 - 1.5 / 0.2 - 1.5		
플라스틱 슬리브가 없는 페룰이 있는 연선	[mm²]	0.2 - 1.5		
플라스틱 슬리브가 있는 페룰이 있는 연선	[mm²]	0.2 - 0.75		
케이블 사이즈 AWG/kcmil		24 - 16		
스트리핑 길이	[mm]	8		
전기 파라미터				
정격 전류 / 정격 케이블 사이즈	[A] / [mm²]	17.5 / 1.5		
서지 전압 카테고리 / 오염도		III / 3	III / 2	II / 2
정격 절연 전압	[V]	250	320	500
정격 서지 전압	[kV]	4	4	4
일반 데이터				
절연 소재 타 / 절연 소재 그룹		LCP / IIIa		
UL 94에 따른 난연성등급		V0		
인증 데이터				
참고		인증 데이터에 대한 자세한 내용은 피닉스컨택트 웹 사이트에서 확인할 수 있습니다.		

주문 데이터

핀 수	타입	주문 번호	포장 수량	폭 w [mm]
2	SPT-SMD 1,5/ 2-H-5,08 R24	1824857	300	9.08
3	SPT-SMD 1,5/ 3-H-5,08 R32	1824860	300	14.16
4	SPT-SMD 1,5/ 4-H-5,08 R44	1824873	300	19.24
5	SPT-SMD 1,5/ 5-H-5,08 R44	1824885	300	24.32
6	SPT-SMD 1,5/ 6-H-5,08 R44	1824899	300	29.4
7	SPT-SMD 1,5/ 7-H-5,08 R88	1824909	300	34.48
8	SPT-SMD 1,5/ 8-H-5,08 R88	1824912	300	39.56
9	SPT-SMD 1,5/ 9-H-5,08 R88	1824925	300	44.64
10	SPT-SMD 1,5/10-H-5,08 R88	1824938	300	49.72
11	SPT-SMD 1,5/11-H-5,08 R88	1824941	300	54.8
12	SPT-SMD 1,5/12-H-5,08 R88	1824954	300	59.88

출력 회로 보드 터미널, 푸쉬-인 스프링 연결, 간격: 5 mm

SPT 1,5/..-V-SMD, 선형 패드 형상

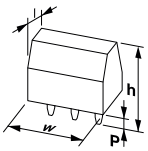

치수	[mm]
길이 [l]	13.6
높이 [h]	7.7
설치 높이	

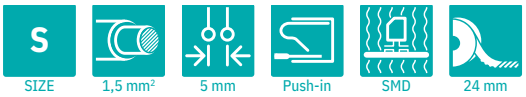

기술 데이터

제품군		COMBICON Terminals S		
연결 용량				
단선/연선	[mm²]	0.2 - 1.5 / 0.2 - 1.5		
플라스틱 슬리브가 없는 페룰이 있는 연선	[mm²]	0.2 - 1.5		
플라스틱 슬리브가 있는 페룰이 있는 연선	[mm²]	0.2 - 0.75		
케이블 사이즈 AWG/kcmil		24 - 16		
스트리핑 길이	[mm]	8		
전기 파라미터				
정격 전류 / 정격 케이블 사이즈	[A] / [mm²]	17.5 / 1.5		
서지 전압 카테고리 / 오염도		III / 3	III / 2	II / 2
정격 절연 전압	[V]	250	320	500
정격 서지 전압	[kV]	4	4	4
일반 데이터				
절연 소재 타 / 절연 소재 그룹		LCP / IIIa		
UL 94에 따른 난연성등급		V0		
인증 데이터				
참고		인증 데이터에 대한 자세한 내용은 피닉스컨택트 웹 사이트에서 확인할 수 있습니다.		

주문 데이터

핀 수	타입	주문 번호	포장 수량	폭 w [mm]
2	SPT-SMD 1,5/ 2-V-5,0 R24	1824307	200	9
3	SPT-SMD 1,5/ 3-V-5,0 R32	1824310	200	14
4	SPT-SMD 1,5/ 4-V-5,0 R44	1824323	200	19
5	SPT-SMD 1,5/ 5-V-5,0 R44	1824336	200	24
6	SPT-SMD 1,5/ 6-V-5,0 R44	1824349	200	29
7	SPT-SMD 1,5/ 7-V-5,0 R88	1824352	200	34
8	SPT-SMD 1,5/ 8-V-5,0 R88	1824365	200	39
9	SPT-SMD 1,5/ 9-V-5,0 R88	1824378	200	44
10	SPT-SMD 1,5/10-V-5,0 R88	1824381	200	49
11	SPT-SMD 1,5/11-V-5,0 R88	1824394	200	54
12	SPT-SMD 1,5/12-V-5,0 R88	1824404	200	59

출력 회로 보드 터미널, 푸쉬-인 스프링 연결, 간격: 5.08 mm

SPT 1,5/..-V-SMD, 선형 패드 형상

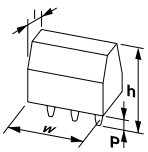

치수	[mm]
길이 [l]	13.6
높이 [h]	7.7
설치 높이	

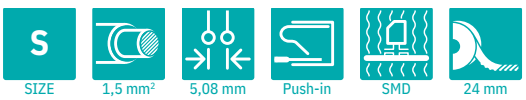

기술 데이터

제품군		COMBICON Terminals S		
연결 용량				
단선/연선	[mm²]	0.2 - 1.5 / 0.2 - 1.5		
플라스틱 슬리브가 없는 페룰이 있는 연선	[mm²]	0.2 - 1.5		
플라스틱 슬리브가 있는 페룰이 있는 연선	[mm²]	0.2 - 0.75		
케이블 사이즈 AWG/kcmil		24 - 16		
스트리핑 길이	[mm]	8		
전기 파라미터				
정격 전류 / 정격 케이블 사이즈	[A] / [mm²]	17.5 / 1.5		
서지 전압 카테고리 / 오염도		III / 3	III / 2	II / 2
정격 절연 전압	[V]	250	320	500
정격 서지 전압	[kV]	4	4	4
일반 데이터				
절연 소재 타 / 절연 소재 그룹		LCP / IIIa		
UL 94에 따른 난연성등급		V0		
인증 데이터				
참고		인증 데이터에 대한 자세한 내용은 피닉스컨택트 웹 사이트에서 확인할 수 있습니다.		

주문 데이터

핀 수	타입	주문 번호	포장 수량	폭 w [mm]
2	SPT-SMD 1,5/ 2-V-5,08 R24	1824417	200	9.08
3	SPT-SMD 1,5/ 3-V-5,08 R32	1824420	200	14.16
4	SPT-SMD 1,5/ 4-V-5,08 R44	1824433	200	19.24
5	SPT-SMD 1,5/ 5-V-5,08 R44	1824446	200	24.32
6	SPT-SMD 1,5/ 6-V-5,08 R44	1824459	200	29.4
7	SPT-SMD 1,5/ 7-V-5,08 R88	1824462	200	34.48
8	SPT-SMD 1,5/ 8-V-5,08 R88	1824475	200	39.56
9	SPT-SMD 1,5/ 9-V-5,08 R88	1824488	200	44.64
10	SPT-SMD 1,5/10-V-5,08 R88	1824491	200	49.72
11	SPT-SMD 1,5/11-V-5,08 R88	1824501	200	54.8
12	SPT-SMD 1,5/12-V-5,08 R88	1824514	200	59.88

출력 회로 보드 터미널, 푸쉬-인 스프링 연결, 간격: 5 mm

SPTAF 1/..-IL, 선형 핀연결



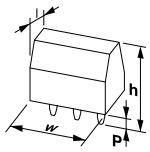

치수	[mm]
납땜 핀 길이 [P]	2.6
길이 [l]	11
높이 [h]	10.6
설치 높이	8

주문 데이터

핀 수	타입	주문 번호	포장 수량	폭 w [mm]
2	SPTAF 1/ 2-5,0-IL	1862275	180	10
3	SPTAF 1/ 3-5,0-IL	1862288	125	15
4	SPTAF 1/ 4-5,0-IL	1862291	80	20
5	SPTAF 1/ 5-5,0-IL	1862301	70	25
6	SPTAF 1/ 6-5,0-IL	1862314	55	30
7	SPTAF 1/ 7-5,0-IL	1862327	80	35
8	SPTAF 1/ 8-5,0-IL	1862330	80	40
9	SPTAF 1/ 9-5,0-IL	1862343	80	45
10	SPTAF 1/10-5,0-IL	1862356	50	50
11	SPTAF 1/11-5,0-IL	1862369	50	55
12	SPTAF 1/12-5,0-IL	1862372	50	60
13	SPTAF 1/13-5,0-IL	1862385	50	65
14	SPTAF 1/14-5,0-IL	1862398	20	70
15	SPTAF 1/15-5,0-IL	1862408	20	75
16	SPTAF 1/16-5,0-IL	1862563	20	80

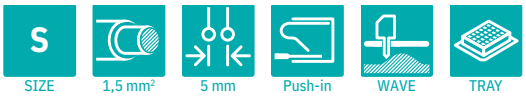

기술 데이터

제품군		COMBICON Terminals S		
연결 용량				
단선/연선	[mm²]	0.2 - 1.5 / 0.2 - 1.5		
플라스틱 슬리브가 없는 페룰이 있는 연선	[mm²]	0.25 - 0.75		
플라스틱 슬리브가 있는 페룰이 있는 연선	[mm²]	0.25 - 0.75		
케이블 사이즈 AWG/kcmil		24 - 16		
스트리핑 길이	[mm]	8		
전기 파라미터				
정격 전류 / 정격 케이블 사이즈	[A] / [mm²]	16 / 1.5		
서지 전압 카테고리 / 오염도		III / 3	III / 2	II / 2
정격 절연 전압	[V]	250	320	630
정격 서지 전압	[kV]	4	4	4
일반 데이터				
절연 소재 타 / 절연 소재 그룹		PA / I		
UL 94에 따른 난연성등급		V0		
인증 데이터				
참고		인증 데이터에 대한 자세한 내용은 피닉스컨택트 웹 사이트에서 확인할 수 있습니다.		

출력 회로 보드 터미널, 푸쉬-인 스프링 연결, 간격: 5 mm

SPTAF 1/..-EL, 선형 핀연결



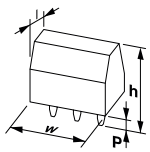

치수	[mm]
납땜 핀 길이 [P]	2.6
길이 [l]	11
높이 [h]	12.8
설치 높이	10.2

주문 데이터

핀 수	타입	주문 번호	포장 수량	폭 w [mm]
2	SPTAF 1/ 2-5,0-EL	1862411	165	10
3	SPTAF 1/ 3-5,0-EL	1862424	100	15
4	SPTAF 1/ 4-5,0-EL	1862437	75	20
5	SPTAF 1/ 5-5,0-EL	1862440	65	25
6	SPTAF 1/ 6-5,0-EL	1862453	50	30
7	SPTAF 1/ 7-5,0-EL	1862466	70	35
8	SPTAF 1/ 8-5,0-EL	1862479	70	40
9	SPTAF 1/ 9-5,0-EL	1862482	70	45
10	SPTAF 1/10-5,0-EL	1862495	50	50
11	SPTAF 1/11-5,0-EL	1862505	50	55
12	SPTAF 1/12-5,0-EL	1862518	50	60
13	SPTAF 1/13-5,0-EL	1862521	50	65
14	SPTAF 1/14-5,0-EL	1862534	20	70
15	SPTAF 1/15-5,0-EL	1862547	20	75
16	SPTAF 1/16-5,0-EL	1862550	20	80

기술 데이터

제품군		COMBICON Terminals S		
연결 용량				
단선/연선	[mm²]	0.2 - 1.5 / 0.2 - 1.5		
플라스틱 슬리브가 없는 페룰이 있는 연선	[mm²]	0.25 - 0.75		
플라스틱 슬리브가 있는 페룰이 있는 연선	[mm²]	0.25 - 0.75		
케이블 사이즈 AWG/kcmil		24 - 16		
스트리핑 길이	[mm]	8		
전기 파라미터				
정격 전류 / 정격 케이블 사이즈	[A] / [mm²]	16 / 1.5		
서지 전압 카테고리 / 오염도		III / 3	III / 2	II / 2
정격 절연 전압	[V]	250	320	630
정격 서지 전압	[kV]	4	4	4
일반 데이터				
절연 소재 타 / 절연 소재 그룹		PA / I		
UL 94에 따른 난연성등급		V0		
인증 데이터				
참고		인증 데이터에 대한 자세한 내용은 피닉스컨택트 웹 사이트에서 확인할 수 있습니다.		

출력 회로 보드 터미널, 푸쉬-인 스프링 연결, 간격: 5 mm

SPTAF 1/..-LL, 선형 핀연결



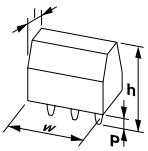

치수	[mm]
납땜 핀 길이 [P]	2.6
길이 [l]	11
높이 [h]	13.5
설치 높이	10.9

주문 데이터

핀 수	타입	주문 번호	포장 수량	폭 w [mm]
2	SPTAF 1/ 2-5,0-LL	1864435	165	10
3	SPTAF 1/ 3-5,0-LL	1864448	100	15
4	SPTAF 1/ 4-5,0-LL	1864451	75	20
5	SPTAF 1/ 5-5,0-LL	1864464	65	25
6	SPTAF 1/ 6-5,0-LL	1864477	50	30
7	SPTAF 1/ 7-5,0-LL	1864480	70	35
8	SPTAF 1/ 8-5,0-LL	1864493	70	40
9	SPTAF 1/ 9-5,0-LL	1864503	70	45
10	SPTAF 1/10-5,0-LL	1864516	50	50
11	SPTAF 1/11-5,0-LL	1864529	50	55
12	SPTAF 1/12-5,0-LL	1864532	50	60
13	SPTAF 1/13-5,0-LL	1864545	50	65
14	SPTAF 1/14-5,0-LL	1864558	20	70
15	SPTAF 1/15-5,0-LL	1864561	20	75
16	SPTAF 1/16-5,0-LL	1864574	20	80

기술 데이터

제품군		COMBICON Terminals S		
연결 용량				
단선/연선	[mm²]	0.2 - 0.75 / 0.2 - 1		
플라스틱 슬리브가 없는 페룰이 있는 연선	[mm²]	0.25 - 0.5		
플라스틱 슬리브가 있는 페룰이 있는 연선	[mm²]	0.25 - 0.5		
케이블 사이즈 AWG/kcmil		24 - 18		
스트리핑 길이	[mm]	8		
전기 파라미터				
정격 전류 / 정격 케이블 사이즈	[A] / [mm²]	13.5 / 1		
서지 전압 카테고리 / 오염도		III / 3	III / 2	II / 2
정격 절연 전압	[V]	250	320	630
정격 서지 전압	[kV]	4	4	4
일반 데이터				
절연 소재 타 / 절연 소재 그룹		PA / I		
UL 94에 따른 난연성등급		V0		
인증 데이터				
참고		인증 데이터에 대한 자세한 내용은 피닉스컨택트 웹 사이트에서 확인할 수 있습니다.		

출력 회로 보드 터미널, 푸쉬-인 스프링 연결, 간격: 5 mm

SPTAF 1/..-IL PROFINET, 선형 핀연결



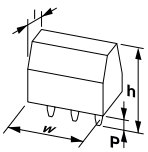

치수	[mm]
납땜 핀 길이 [P]	2.6
길이 [l]	11
높이 [h]	10.6
설치 높이	8

주문 데이터

핀 수	타입	주문 번호	포장 수량	폭 w [mm]
4	SPTAF 1/ 4-5,0-IL PROFINET 3	1050669	80	20

기술 데이터

제품군		COMBICON Terminals S		
연결 용량				
단선/연선	[mm²]	0.2 - 1.5 / 0.2 - 1.5		
플라스틱 슬리브가 없는 페룰이 있는 연선	[mm²]	0.25 - 0.75		
플라스틱 슬리브가 있는 페룰이 있는 연선	[mm²]	0.25 - 0.75		
케이블 사이즈 AWG/kcmil		24 - 16		
스트리핑 길이	[mm]	8		
전기 파라미터				
정격 전류 / 정격 케이블 사이즈	[A] / [mm²]	16 / 1.5		
서지 전압 카테고리 / 오염도		III / 3	III / 2	II / 2
정격 절연 전압	[V]	250	320	630
정격 서지 전압	[kV]	4	4	4
일반 데이터				
절연 소재 타 / 절연 소재 그룹		PA / I		
UL 94에 따른 난연성등급		V0		
인증 데이터				
참고		인증 데이터에 대한 자세한 내용은 피닉스컨택트 웹 사이트에서 확인할 수 있습니다.		

출력 회로 보드 터미널, 푸쉬-인 스프링 연결, 간격: 5 mm

SPTAF 1/..-IL-EX, 선형 핀연결



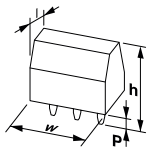

치수	[mm]
납땜 핀 길이 [P]	2.6
길이 [l]	11
높이 [h]	10.6
설치 높이	8

Ex: Ⓔx

주문 데이터

핀 수	타입	주문 번호	포장 수량	폭 w [mm]
2	SPTAF 1/ 2-5,0-IL-EX	1071064	180	10
3	SPTAF 1/ 3-5,0-IL-EX	1071066	125	15
4	SPTAF 1/ 4-5,0-IL-EX	1071068	80	20
5	SPTAF 1/ 5-5,0-IL-EX	1071070	70	25
6	SPTAF 1/ 6-5,0-IL-EX	1071071	55	30
7	SPTAF 1/ 7-5,0-IL-EX	1071073	80	35
8	SPTAF 1/ 8-5,0-IL-EX	1071074	80	40
9	SPTAF 1/ 9-5,0-IL-EX	1071077	80	45
10	SPTAF 1/10-5,0-IL-EX	1071078	50	50
11	SPTAF 1/11-5,0-IL-EX	1071079	50	55
12	SPTAF 1/12-5,0-IL-EX	1071080	50	60

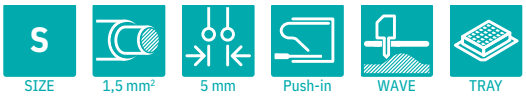

기술 데이터

제품군		COMBICON Terminals S
Ex 마킹		0344Ⓔx II 2G Ex eb IIC T6...T1 Gb
검사 인증서		SEV 19 ATEX 0159 U
IECEx 인증서		IECEx SEV 19.0026U
연결 용량		
단선/연선	[mm²]	0.2 - 1.5 / 0.2 - 1.5
단선/연선	AWG	- / -
스트리핑 길이	[mm]	8
전기 파라미터		
정격 전류 / 정격 케이블 사이즈	[A] / [mm²]	16 / 1.5
정격 전압	[V]	137
일반 데이터		
절연 소재 타 / 절연 소재 그룹		PA / I
UL 94에 따른 난연성등급		V0

출력 회로 보드 터미널, 푸쉬-인 스프링 연결, 간격: 5 mm

SPTAF 1/..-EL-EX, 선형 핀연결



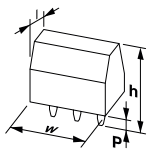

치수	[mm]
납땜 핀 길이 [P]	2.6
길이 [l]	11
높이 [h]	12.8
설치 높이	10.2

Ex: Ⓔx

주문 데이터

핀 수	타입	주문 번호	포장 수량	폭 w [mm]
2	SPTAF 1/ 2-5,0-EL-EX	1071045	165	10
3	SPTAF 1/ 3-5,0-EL-EX	1071046	100	15
4	SPTAF 1/ 4-5,0-EL-EX	1071048	75	20
5	SPTAF 1/ 5-5,0-EL-EX	1071049	65	25
6	SPTAF 1/ 6-5,0-EL-EX	1071050	50	30
7	SPTAF 1/ 7-5,0-EL-EX	1071051	70	35
8	SPTAF 1/ 8-5,0-EL-EX	1071053	70	40
9	SPTAF 1/ 9-5,0-EL-EX	1071055	70	45
10	SPTAF 1/10-5,0-EL-EX	1071057	50	50
11	SPTAF 1/11-5,0-EL-EX	1071059	50	55
12	SPTAF 1/12-5,0-EL-EX	1071060	50	60

기술 데이터

제품군		COMBICON Terminals S
Ex 마킹		0344Ⓔx II 2G Ex eb IIC T6...T1 Gb
검사 인증서		SEV 19 ATEX 0159 U
IECEx 인증서		IECEx SEV 19.0026U
연결 용량		
단선/연선	[mm²]	0.2 - 1.5 / 0.2 - 1.5
단선/연선	AWG	- / -
스트리핑 길이	[mm]	8
전기 파라미터		
정격 전류 / 정격 케이블 사이즈	[A] / [mm²]	16 / 1.5
정격 전압	[V]	137
일반 데이터		
절연 소재 타 / 절연 소재 그룹		PA / I
UL 94에 따른 난연성등급		V0

출력 회로 보드 터미널, 푸쉬-인 스프링 연결, 간격: 5 mm

SPTAF 1/..-IL-EX PROFINET, 선형 핀연결



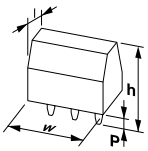

치수	[mm]
납땜 핀 길이 [P]	2.6
길이 [l]	11
높이 [h]	10.6
설치 높이	8

Ex:

주문 데이터

핀 수	타입	주문 번호	포장 수량	폭 w [mm]
4	SPTAF 1/ 4-5,0-IL-EXPROFINET 3	1071100	80	20

SIZE | 1,5 mm² | 5 mm | Push-in | WAVE | TRAY

기술 데이터

제품군		COMBICON Terminals S
Ex 마킹		0344Ex II 2G Ex eb IIC T6...T1 Gb
검사 인증서		SEV 19 ATEX 0159 U
IECEx 인증서		IECEx SEV 19.0026U
연결 용량		
단선/연선	[mm²]	0.2 - 1.5 / 0.2 - 1.5
단선/연선	AWG	- / -
스트리핑 길이	[mm]	8
전기 파라미터		
정격 전류 / 정격 케이블 사이즈	[A] / [mm²]	16 / 1.5
정격 전압	[V]	137
일반 데이터		
절연 소재 타 / 절연 소재 그룹		PA / I
UL 94에 따른 난연성등급		V0

출력 회로 보드 터미널, 푸쉬-인 스프링 연결, 간격: 5 mm

SPTA 1/, 선형 핀연결



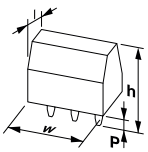

치수	[mm]
납땜 핀 길이 [P]	3.5
길이 [l]	10
높이 [h]	15.9
설치 높이	12.4

주문 데이터

핀 수	타입	주문 번호	포장 수량	폭 w [mm]
2	SPTA 1/ 2-5,0	1752214	100	9.1
3	SPTA 1/ 3-5,0	1752227	100	14.1
4	SPTA 1/ 4-5,0	1752230	50	19.1
5	SPTA 1/ 5-5,0	1752243	50	24.1
6	SPTA 1/ 6-5,0	1752256	50	29.1
7	SPTA 1/ 7-5,0	1752269	50	34.1
8	SPTA 1/ 8-5,0	1752272	50	39.1
9	SPTA 1/ 9-5,0	1752285	50	44.1
10	SPTA 1/10-5,0	1752298	50	49.1
11	SPTA 1/11-5,0	1752308	50	54.1
12	SPTA 1/12-5,0	1752311	50	59.1

SIZE | 1 mm² | 5 mm | Push-in | WAVE

기술 데이터

제품군			COMBICON Terminals S	
연결 용량				
단선/연선	[mm²]		0.2 - 1.5 / 0.2 - 1.5	
플라스틱 슬리브가 없는 페룰이 있는 연선	[mm²]		0.25 - 0.75	
플라스틱 슬리브가 있는 페룰이 있는 연선	[mm²]		0.25 - 0.75	
케이블 사이즈 AWG/kcmil			24 - 16	
스트리핑 길이	[mm]		8	
전기 파라미터				
정격 전류 / 정격 케이블 사이즈	[A] / [mm²]		9 / 1	
서지 전압 카테고리 / 오염도		III / 3	III / 2	II / 2
정격 절연 전압	[V]	250	320	630
정격 서지 전압	[kV]	4	4	4
일반 데이터				
절연 소재 타 / 절연 소재 그룹			PA / I	
UL 94에 따른 난연성등급			V0	
인증 데이터				
참고			인증 데이터에 대한 자세한 내용은 피닉스컨택트 웹 사이트에서 확인할 수 있습니다.	

출력 회로 보드 터미널, 푸쉬-인 스프링 연결, 간격: 5.08 mm

SPTA 1,5/, 선형 핀연결



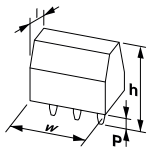

치수	[mm]
납땜 핀 길이 [P]	3.4
길이 [l]	12
높이 [h]	15.4
설치 높이	12

주문 데이터

핀 수	타입	주문 번호	포장 수량	폭 w [mm]
2	SPTA 1,5/ 2-5,08	1751163	100	10.39
3	SPTA 1,5/ 3-5,08	1744442	100	15.47
4	SPTA 1,5/ 4-5,08	1751189	50	20.55
5	SPTA 1,5/ 5-5,08	1751192	50	25.63
6	SPTA 1,5/ 6-5,08	1751202	50	30.71
7	SPTA 1,5/ 7-5,08	1751215	50	35.79
8	SPTA 1,5/ 8-5,08	1751228	50	40.87
9	SPTA 1,5/ 9-5,08	1751231	50	45.95
10	SPTA 1,5/10-5,08	1751244	50	51.03
11	SPTA 1,5/11-5,08	1751257	50	56.11
12	SPTA 1,5/12-5,08	1751464	50	61.19

기술 데이터

제품군		COMBICON Terminals S		
연결 용량				
단선/연선	[mm²]	0.2 - 1.5 / 0.2 - 1.5		
플라스틱 슬리브가 없는 페룰이 있는 연선	[mm²]	0.25 - 1.5		
플라스틱 슬리브가 있는 페룰이 있는 연선	[mm²]	0.25 - 1.5		
케이블 사이즈 AWG/kcmil		24 - 16		
스트리핑 길이	[mm]	10		
전기 파라미터				
정격 전류 / 정격 케이블 사이즈	[A] / [mm²]	17.5 / 1.5		
서지 전압 카테고리 / 오염도		III / 3	III / 2	II / 2
정격 절연 전압	[V]	250	320	630
정격 서지 전압	[kV]	4	4	4
일반 데이터				
절연 소재 타 / 절연 소재 그룹		PA / I		
UL 94에 따른 난연성등급		V0		
인증 데이터				
참고		인증 데이터에 대한 자세한 내용은 피닉스컨택트 웹 사이트에서 확인할 수 있습니다.		

출력 회로 보드 터미널, 푸쉬-인 스프링 연결, 간격: 5.08 mm

MFKDSP, 선형 핀연결



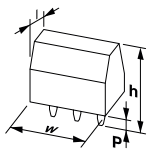

치수	[mm]
납땜 핀 길이 [P]	3.3
길이 [l]	16.2
높이 [h]	16.22
설치 높이	12.92

주문 데이터

핀 수	타입	주문 번호	포장 수량	폭 w [mm]
2	MFKDSP/ 2-5,08	1790283	50	10.16
3	MFKDSP/ 3-5,08	1790296	50	15.24
4	MFKDSP/ 4-5,08	1790649	50	20.32
5	MFKDSP/ 5-5,08	1906776	50	25.4
6	MFKDSP/ 6-5,08	1791884	50	30.48
7	MFKDSP/ 7-5,08	1791693	50	35.56

기술 데이터

제품군		COMBICON Terminals S		
연결 용량				
단선/연선	[mm²]	0.2 - 1.5 / 0.2 - 1		
플라스틱 슬리브가 없는 페룰이 있는 연선	[mm²]	0.25 - 0.75		
플라스틱 슬리브가 있는 페룰이 있는 연선	[mm²]	0.25 - 0.75		
케이블 사이즈 AWG/kcmil		24 - 16		
스트리핑 길이	[mm]	10		
전기 파라미터				
정격 전류 / 정격 케이블 사이즈	[A] / [mm²]	12 / 1		
서지 전압 카테고리 / 오염도		III / 3	III / 2	II / 2
정격 절연 전압	[V]	250	320	630
정격 서지 전압	[kV]	4	4	4
일반 데이터				
절연 소재 타 / 절연 소재 그룹		PA / I		
UL 94에 따른 난연성등급		V0		
인증 데이터				
참고		인증 데이터에 대한 자세한 내용은 피닉스컨택트 웹 사이트에서 확인할 수 있습니다.		

출력 회로 보드 터미널, 푸쉬-인 스프링 연결, 간격: 5.08 mm

FFKDS(A)/H1, 선형 핀연결



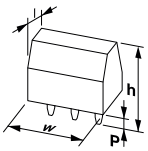

치수	[mm]
납땜 핀 길이 [P]	3.4
길이 [l]	13.65
높이 [h]	16.15
설치 높이	12.75

주문 데이터

핀 수	타입	주문 번호	포장 수량	폭 w [mm]
2	FFKDSA1/H1-5,08- 2	1780808	50	12.7
3	FFKDSA1/H1-5,08- 3	1907348	50	17.74
4	FFKDSA1/H1-5,08- 4	1791282	50	22.86
5	FFKDSA1/H1-5,08- 5	1791295	50	27.94
6	FFKDSA1/H1-5,08- 6	1991383	50	33.02
8	FFKDSA1/H1-5,08- 8	1890358	50	43.18
9	FFKDSA1/H1-5,08- 9	1991396	50	48.26
10	FFKDSA1/H1-5,08-10	1890950	50	53.34
12	FFKDSA1/H1-5,08-12	1932708	50	63.5
15	FFKDSA1/H1-5,08-15	1700473	50	78.74
16	FFKDSA1/H1-5,08-16	1906417	50	83.78

기술 데이터

제품군		COMBICON Terminals S		
연결 용량				
단선/연선	[mm²]	0.2 - 1.5 / 0.2 - 1.5		
플라스틱 슬리브가 없는 페룰이 있는 연선	[mm²]	0.25 - 1.5		
플라스틱 슬리브가 있는 페룰이 있는 연선	[mm²]	0.25 - 1.5		
케이블 사이즈 AWG/kcmil		24 - 16		
스트리핑 길이	[mm]	10		
전기 파라미터				
정격 전류 / 정격 케이블 사이즈	[A] / [mm²]	15 / 1.5		
서지 전압 카테고리 / 오염도		III / 3	III / 2	II / 2
정격 절연 전압	[V]	250	400	630
정격 서지 전압	[kV]	4	4	4
일반 데이터				
절연 소재 타 / 절연 소재 그룹		PA / I		
UL 94에 따른 난연성등급		V0		
인증 데이터				
참고		인증 데이터에 대한 자세한 내용은 피닉스컨택트 웹 사이트에서 확인할 수 있습니다.		

출력 회로 보드 터미널, 푸쉬-인 스프링 연결, 간격: 5.08 mm

FFKDS(A)/H2, 선형 핀연결



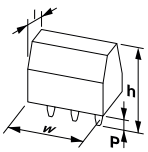

치수	[mm]
납땜 핀 길이 [P]	3.4
길이 [l]	15.8
높이 [h]	13.4
설치 높이	10

주문 데이터

핀 수	타입	주문 번호	포장 수량	폭 w [mm]
2	FFKDSA1/H2-5,08- 2	1700486	50	10.16
3	FFKDSA1/H2-5,08- 3	1700499	50	15.24
4	FFKDSA1/H2-5,08- 4	1700509	50	20.32
5	FFKDSA1/H2-5,08- 5	1700512	50	25.4
7	FFKDSA1/H2-5,08- 7	1700538	50	35.56

기술 데이터

제품군		COMBICON Terminals S		
연결 용량				
단선/연선	[mm²]	0.2 - 1.5 / 0.2 - 1.5		
플라스틱 슬리브가 없는 페룰이 있는 연선	[mm²]	0.25 - 1.5		
플라스틱 슬리브가 있는 페룰이 있는 연선	[mm²]	0.25 - 1.5		
케이블 사이즈 AWG/kcmil		24 - 16		
스트리핑 길이	[mm]	10		
전기 파라미터				
정격 전류 / 정격 케이블 사이즈	[A] / [mm²]	15 / 1.5		
서지 전압 카테고리 / 오염도		III / 3	III / 2	II / 2
정격 절연 전압	[V]	250	400	630
정격 서지 전압	[kV]	4	4	4
일반 데이터				
절연 소재 타 / 절연 소재 그룹		PA / I		
UL 94에 따른 난연성등급		V0		
인증 데이터				
참고		인증 데이터에 대한 자세한 내용은 피닉스컨택트 웹 사이트에서 확인할 수 있습니다.		

출력 회로 보드 터미널, 푸쉬-인 스프링 연결, 간격: 5.08 mm

FFKDS(A)/V1, 선형 핀연결



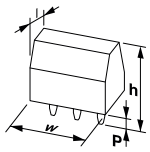

치수	[mm]
납땜 핀 길이 [P]	3.4
길이 [l]	12.7
높이 [h]	17
설치 높이	13.6

주문 데이터

핀 수	타입	주문 번호	포장 수량	폭 w [mm]
2	FFKDSA1/V1-5,08- 2	1789210	50	12.66
3	FFKDSA1/V1-5,08- 3	1704376	50	17.74
4	FFKDSA1/V1-5,08- 4	1789113	50	22.82
5	FFKDSA1/V1-5,08- 5	1751565	50	27.94
6	FFKDSA1/V1-5,08- 6	1780662	50	32.98
8	FFKDSA1/V1-5,08- 8	1791790	50	43.14
9	FFKDSA1/V1-5,08- 9	1751578	50	48.22
10	FFKDSA1/V1-5,08-10	1751581	50	53.3
12	FFKDSA1/V1-5,08-12	1751594	50	63.46
13	FFKDSA1/V1-5,08-13	1700635	50	68.54
14	FFKDSA1/V1-5,08-14	1751604	50	73.62
14	FFKDSA1/V1-5,08-14	1751604	50	73.62
16	FFKDSA1/V1-5,08-16	1868623	50	83.78

기술 데이터

제품군		COMBICON Terminals S		
연결 용량				
단선/연선	[mm²]	0.2 - 1.5 / 0.2 - 1.5		
플라스틱 슬리브가 없는 페룰이 있는 연선	[mm²]	0.25 - 1.5		
플라스틱 슬리브가 있는 페룰이 있는 연선	[mm²]	0.25 - 1.5		
케이블 사이즈 AWG/kcmil		24 - 16		
스트리핑 길이	[mm]	10		
전기 파라미터				
정격 전류 / 정격 케이블 사이즈	[A] / [mm²]	15 / 1.5		
서지 전압 카테고리 / 오염도		III / 3	III / 2	II / 2
정격 절연 전압	[V]	250	400	630
정격 서지 전압	[kV]	4	4	4
일반 데이터				
절연 소재 타 / 절연 소재 그룹		PA / I		
UL 94에 따른 난연성등급		V0		
인증 데이터				
참고		인증 데이터에 대한 자세한 내용은 피닉스컨택트 웹 사이트에서 확인할 수 있습니다.		

출력 회로 보드 터미널, 푸쉬-인 스프링 연결, 간격: 5.08 mm

FFKDS(A)/V2, 선형 핀연결



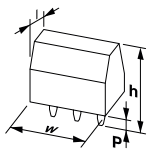

치수	[mm]
납땜 핀 길이 [P]	3.4
길이 [l]	10
높이 [h]	19.2
설치 높이	15.8

주문 데이터

핀 수	타입	주문 번호	포장 수량	폭 w [mm]
2	FFKDSA1/V2-5,08- 2	1986592	50	12.7
3	FFKDSA1/V2-5,08- 3	1890167	50	17.78
4	FFKDSA1/V2-5,08- 4	1700651	50	22.86
8	FFKDSA1/V2-5,08- 8	1700677	100	43.18
16	FFKDSA1/ V2-5,08-16	1930771	50	83.82

기술 데이터

제품군		COMBICON Terminals S		
연결 용량				
단선/연선	[mm²]	0.2 - 1.5 / 0.2 - 1.5		
플라스틱 슬리브가 없는 페룰이 있는 연선	[mm²]	0.25 - 1.5		
플라스틱 슬리브가 있는 페룰이 있는 연선	[mm²]	0.25 - 1.5		
케이블 사이즈 AWG/kcmil		24 - 16		
스트리핑 길이	[mm]	10		
전기 파라미터				
정격 전류 / 정격 케이블 사이즈	[A] / [mm²]	15 / 1.5		
서지 전압 카테고리 / 오염도		III / 3	III / 2	II / 2
정격 절연 전압	[V]	250	400	630
정격 서지 전압	[kV]	4	4	4
일반 데이터				
절연 소재 타 / 절연 소재 그룹		PA / I		
UL 94에 따른 난연성등급		V0		
인증 데이터				
참고		인증 데이터에 대한 자세한 내용은 피닉스컨택트 웹 사이트에서 확인할 수 있습니다.		

출력 회로 보드 터미널, 푸쉬-인 스프링 연결, 간격: 7.62 mm

FFKDS(A)/H1, 선형 핀연결



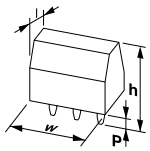

치수	[mm]
납땜 핀 길이 [P]	3.4
길이 [l]	13.6
높이 [h]	16.2
설치 높이	12.7

주문 데이터

핀 수	타입	주문 번호	포장 수량	폭 w [mm]
2	FFKDSA1/H1-7,62- 2	1700758	50	15.24
2	FFKDSA1/H1-7,62- 2	1700758	50	15.24
3	FFKDSA1/H1-7,62- 3	1700761	50	22.86
4	FFKDSA1/H1-7,62- 4	1929973	50	30.48
5	FFKDSA1/H1-7,62- 5	1929740	50	38.1

기술 데이터

제품군		COMBICON Terminals S		
연결 용량				
단선/연선	[mm²]	0.2 - 1.5 / 0.2 - 1.5		
플라스틱 슬리브가 없는 페룰이 있는 연선	[mm²]	0.25 - 1.5		
플라스틱 슬리브가 있는 페룰이 있는 연선	[mm²]	0.25 - 1.5		
케이블 사이즈 AWG/kcmil		24 - 16		
스트리핑 길이	[mm]	10		
전기 파라미터				
정격 전류 / 정격 케이블 사이즈	[A] / [mm²]	17.5 / 1.5		
서지 전압 카테고리 / 오염도		III / 3	III / 2	II / 2
정격 절연 전압	[V]	400	630	1000
정격 서지 전압	[kV]	6	6	6
일반 데이터				
절연 소재 타 / 절연 소재 그룹		PA / I		
UL 94에 따른 난연성등급		V0		
인증 데이터				
참고		인증 데이터에 대한 자세한 내용은 피닉스컨택트 웹 사이트에서 확인할 수 있습니다.		

출력 회로 보드 터미널, 푸쉬-인 스프링 연결, 간격: 7.62 mm

FFKDS(A)/H2, 선형 핀연결



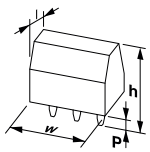

치수	[mm]
납땜 핀 길이 [P]	3.4
길이 [l]	15.8
높이 [h]	13.4
설치 높이	10

주문 데이터

핀 수	타입	주문 번호	포장 수량	폭 w [mm]
3	FFKDSA1/H2-7,62- 3	1700790	50	22.86
4	FFKDSA1/H2-7,62- 4	1700800	50	30.48

기술 데이터

제품군		COMBICON Terminals S		
연결 용량				
단선/연선	[mm²]	0.2 - 1.5 / 0.2 - 1.5		
플라스틱 슬리브가 없는 페룰이 있는 연선	[mm²]	0.25 - 1.5		
플라스틱 슬리브가 있는 페룰이 있는 연선	[mm²]	0.25 - 1.5		
케이블 사이즈 AWG/kcmil		24 - 16		
스트리핑 길이	[mm]	10		
전기 파라미터				
정격 전류 / 정격 케이블 사이즈	[A] / [mm²]	17.5 / 1.5		
서지 전압 카테고리 / 오염도		III / 3	III / 2	II / 2
정격 절연 전압	[V]	400	630	1000
정격 서지 전압	[kV]	6	6	6
일반 데이터				
절연 소재 타 / 절연 소재 그룹		PA / I		
UL 94에 따른 난연성등급		V0		
인증 데이터				
참고		인증 데이터에 대한 자세한 내용은 피닉스컨택트 웹 사이트에서 확인할 수 있습니다.		

출력 회로 보드 터미널, 푸쉬-인 스프링 연결, 간격: 7.62 mm

FFKDS(A)/V1, 선형 핀연결



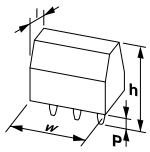

치수	[mm]
납땜 핀 길이 [P]	3.4
길이 [l]	12.7
높이 [h]	17
설치 높이	13.6

주문 데이터

핀 수	타입	주문 번호	포장 수량	폭 w [mm]
2	FFKDSA1/V1-7,62- 2	1891399	50	15.24
3	FFKDSA1/V1-7,62- 3	1780549	50	22.86
4	FFKDSA1/V1-7,62- 4	1700855	50	30.48
5	FFKDSA1/V1-7,62- 5	1868115	50	38.1
8	FFKDSA1/V1-7,62- 8	1700884	50	60.96

기술 데이터

제품군		COMBICON Terminals S		
연결 용량				
단선/연선	[mm²]	0.2 - 1.5 / 0.2 - 1.5		
플라스틱 슬리브가 없는 페룰이 있는 연선	[mm²]	0.25 - 1.5		
플라스틱 슬리브가 있는 페룰이 있는 연선	[mm²]	0.25 - 1.5		
케이블 사이즈 AWG/kcmil		24 - 16		
스트리핑 길이	[mm]	10		
전기 파라미터				
정격 전류 / 정격 케이블 사이즈	[A] / [mm²]	17.5 / 1.5		
서지 전압 카테고리 / 오염도		III / 3	III / 2	II / 2
정격 절연 전압	[V]	500	630	1000
정격 서지 전압	[kV]	6	6	6
일반 데이터				
절연 소재 타 / 절연 소재 그룹		PA / I		
UL 94에 따른 난연성등급		V0		
인증 데이터				
참고		인증 데이터에 대한 자세한 내용은 피닉스컨택트 웹 사이트에서 확인할 수 있습니다.		

출력 회로 보드 터미널, 푸쉬-인 스프링 연결, 간격: 7.62 mm

FFKDS(A)/V2, 선형 핀연결



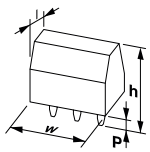

치수	[mm]
납땜 핀 길이 [P]	3.4
길이 [l]	10
높이 [h]	19.4
설치 높이	16

주문 데이터

핀 수	타입	주문 번호	포장 수량	폭 w [mm]
2	FFKDSA1/V2-7,62- 2	1700897	50	7.62
3	FFKDSA1/V2-7,62- 3	1700907	50	15.24

기술 데이터

제품군		COMBICON Terminals S		
연결 용량				
단선/연선	[mm²]	0.2 - 1.5 / 0.2 - 1.5		
플라스틱 슬리브가 없는 페룰이 있는 연선	[mm²]	0.25 - 1.5		
플라스틱 슬리브가 있는 페룰이 있는 연선	[mm²]	0.25 - 1.5		
케이블 사이즈 AWG/kcmil		24 - 16		
스트리핑 길이	[mm]	10		
전기 파라미터				
정격 전류 / 정격 케이블 사이즈	[A] / [mm²]	17.5 / 1.5		
서지 전압 카테고리 / 오염도		III / 3	III / 2	II / 2
정격 절연 전압	[V]	500	630	1000
정격 서지 전압	[kV]	6	6	6
일반 데이터				
절연 소재 타 / 절연 소재 그룹		PA / I		
UL 94에 따른 난연성등급		V0		
인증 데이터				
참고		인증 데이터에 대한 자세한 내용은 피닉스컨택트 웹 사이트에서 확인할 수 있습니다.		

출력 회로 보드 터미널, 푸쉬-인 스프링 연결, 간격: 7.5 mm

PTS 1,5/..-H, 선형 핀연결

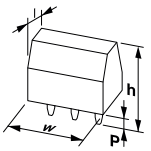

치수	[mm]
납땜 핀 길이 [P]	2.5
길이 [l]	10.5
높이 [h]	16.1
설치 높이	13.6

주문 데이터

핀 수	타입	주문 번호	포장 수량	폭 w [mm]
2	PTS 1,5/ 2-7,5-H	1703083	250	12.5
3	PTS 1,5/ 3-7,5-H	1703084	250	20
4	PTS 1,5/ 4-7,5-H	1703086	250	27.5
5	PTS 1,5/ 5-7,5-H	1703087	100	35
6	PTS 1,5/ 6-7,5-H	1703088	100	42.5
7	PTS 1,5/ 7-7,5-H	1703090	100	50
8	PTS 1,5/ 8-7,5-H	1703091	100	57.5
9	PTS 1,5/ 9-7,5-H	1703093	100	65
10	PTS 1,5/10-7,5-H	1703094	100	72.5
11	PTS 1,5/11-7,5-H	1703095	50	80
12	PTS 1,5/12-7,5-H	1703096	50	87.5

기술 데이터

제품군		COMBICON Terminals S		
연결 용량				
단선/연선	[mm²]	0.14 - 2.5 / 0.14 - 2.5		
플라스틱 슬리브가 없는 페룰이 있는 연선	[mm²]	0.25 - 1.5		
플라스틱 슬리브가 있는 페룰이 있는 연선	[mm²]	0.25 - 1.5		
케이블 사이즈 AWG/kcmil		26 - 14		
스트리핑 길이	[mm]	8		
전기 파라미터				
정격 전류 / 정격 케이블 사이즈	[A] / [mm²]	16 / 1.5		
서지 전압 카테고리 / 오염도		III / 3	III / 2	II / 2
정격 절연 전압	[V]	400	630	1000
정격 서지 전압	[kV]	6	6	6
일반 데이터				
절연 소재 타 / 절연 소재 그룹		PA / I		
UL 94에 따른 난연성등급		V0		
인증 데이터				
참고		인증 데이터에 대한 자세한 내용은 피닉스컨택트 웹 사이트에서 확인할 수 있습니다.		

출력 회로 보드 터미널, 스프링 케이지 연결, 간격: 3.81 mm

ZFKDS(A) 1-W, 선형 핀연결

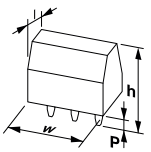

치수	[mm]
납땜 핀 길이 [P]	3.5
길이 [l]	17.46
높이 [h]	19.48
설치 높이	15.98

주문 데이터

핀 수	타입	주문 번호	포장 수량	폭 w [mm]
2	ZFKDSA 1-W-3,81- 2	1704498	50	10.66
3	ZFKDSA 1-W-3,81- 3	1706955	50	14.47
4	ZFKDSA 1-W-3,81- 4	1702956	50	18.28
6	ZFKDSA 1-W-3,81- 6	1704646	50	26.4
9	ZFKDSA 1-W-3,81- 9	1747944	50	37.33
10	ZFKDSA 1-W-3,81-10	1747957	50	41.14
13	ZFKDSA 1-W-3,81-13	1747960	50	52.57

기술 데이터

제품군		COMBICON Terminals S		
연결 용량				
단선/연선	[mm²]	0.14 - 1.5 / 0.14 - 1		
플라스틱 슬리브가 없는 페룰이 있는 연선	[mm²]	0.25 - 0.5		
플라스틱 슬리브가 있는 페룰이 있는 연선	[mm²]	0.25 - 0.5		
케이블 사이즈 AWG/kcmil		26 - 16		
스트리핑 길이	[mm]	7.5		
전기 파라미터				
정격 전류 / 정격 케이블 사이즈	[A] / [mm²]	12 / 1		
서지 전압 카테고리 / 오염도		III / 3	III / 2	II / 2
정격 절연 전압	[V]	160	200	400
정격 서지 전압	[kV]	2.5	2.5	2.5
일반 데이터				
절연 소재 타 / 절연 소재 그룹		PA / I		
UL 94에 따른 난연성등급		V0		
인증 데이터				
참고		인증 데이터에 대한 자세한 내용은 피닉스컨택트 웹 사이트에서 확인할 수 있습니다.		

출력 회로 보드 터미널, 스프링 케이지 연결, 간격: 5 mm

ZFKDS(A) 1,5C, 선형 핀연결



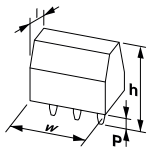

치수	[mm]
납땜 핀 길이 [P]	3.5
길이 [l]	14.02
높이 [h]	16.25
설치 높이	12.75

주문 데이터

핀 수	타입	주문 번호	포장 수량	폭 w [mm]
2	ZFKDSA 1,5C-5,0- 2	1933998	50	11.88
3	ZFKDSA 1,5C-5,0- 3	1933969	50	16.88
4	ZFKDSA 1,5C-5,0- 4	1933972	50	21.88
5	ZFKDSA 1,5C-5,0- 5	1988451	50	26.88
6	ZFKDSA 1,5C-5,0- 6	1933985	50	31.88
8	ZFKDSA 1,5C-5,0- 8	1988477	50	41.88
10	ZFKDSA 1,5C-5,0-10	1988574	50	51.88
12	ZFKDSA 1,5C-5,0-12	1729292	50	61.88
15	ZFKDSA 1,5C-5,0-15	1989188	50	76.88

기술 데이터

제품군		COMBICON Terminals S		
연결 용량				
단선/연선	[mm²]	0.2 - 2.5 / 0.2 - 1.5		
플라스틱 슬리브가 없는 페룰이 있는 연선	[mm²]	0.25 - 1.5		
플라스틱 슬리브가 있는 페룰이 있는 연선	[mm²]	0.25 - 1.5		
케이블 사이즈 AWG/kcmil		24 - 14		
스트리핑 길이	[mm]	7		
전기 파라미터				
정격 전류 / 정격 케이블 사이즈	[A] / [mm²]	16 / 1.5		
서지 전압 카테고리 / 오염도		III / 3	III / 2	II / 2
정격 절연 전압	[V]	250	400	630
정격 서지 전압	[kV]	4	4	4
일반 데이터				
절연 소재 타 / 절연 소재 그룹		PA / I		
UL 94에 따른 난연성등급		V0		
인증 데이터				
참고		인증 데이터에 대한 자세한 내용은 피닉스컨택트 웹 사이트에서 확인할 수 있습니다.		

출력 회로 보드 터미널, 스프링 케이지 연결, 간격: 5 mm

ZFKKDS(A) 1,5C, 선형 핀연결



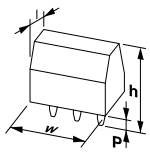

치수	[mm]
납땜 핀 길이 [P]	3.7
길이 [l]	21
높이 [h]	29.7
설치 높이	26

주문 데이터

핀 수	타입	주문 번호	포장 수량	폭 w [mm]
2	ZFKKDSA 1,5C-5,0- 2	1710129	50	10
3	ZFKKDSA 1,5C-5,0- 3	1701128	50	16
4	ZFKKDSA 1,5C-5,0- 4	1986819	50	20
5	ZFKKDSA 1,5C-5,0- 5	1054412	50	26
6	ZFKKDSA 1,5C-5,0- 6	1706919	50	31
7	ZFKKDSA 1,5C-5,0- 7	1054520	50	36
8	ZFKKDSA 1,5C-5,0- 8	1710045	50	40
9	ZFKKDSA 1,5C-5,0- 9	1054521	50	46
10	ZFKKDSA 1,5C-5,0-10	1755554	50	50
11	ZFKKDSA 1,5C-5,0-11	1710128	50	55
16	ZFKKDSA 1,5C-5,0-16	1020331	50	81
21	ZFKKDSA 1,5C-5,0-21	1716728	50	106

기술 데이터

제품군		COMBICON Terminals S		
연결 용량				
단선/연선	[mm²]	0.2 - 2.5 / 0.2 - 1.5		
플라스틱 슬리브가 없는 페룰이 있는 연선	[mm²]	0.25 - 1.5		
플라스틱 슬리브가 있는 페룰이 있는 연선	[mm²]	0.25 - 1.5		
케이블 사이즈 AWG/kcmil		24 - 14		
스트리핑 길이	[mm]	7		
전기 파라미터				
정격 전류 / 정격 케이블 사이즈	[A] / [mm²]	16 / 1.5		
서지 전압 카테고리 / 오염도		III / 3	III / 2	II / 2
정격 절연 전압	[V]	250	400	630
정격 서지 전압	[kV]	4	4	4
일반 데이터				
절연 소재 타 / 절연 소재 그룹		PA / I		
UL 94에 따른 난연성등급		V0		
인증 데이터				
참고		인증 데이터에 대한 자세한 내용은 피닉스컨택트 웹 사이트에서 확인할 수 있습니다.		

출력 회로 보드 터미널, 스프링 케이지 연결, 간격: 5.08 mm

ZFKDS(A) 1,5, 선형 핀연결



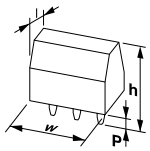

치수	[mm]
납땜 핀 길이 [P]	3.5
길이 [l]	16.9
높이 [h]	17.7
설치 높이	14.2

주문 데이터

핀 수	타입	주문 번호	포장 수량	폭 w [mm]
2	ZFKDSA 1,5-5,08- 2	1891519	50	12.7
3	ZFKDSA 1,5-5,08- 3	1891506	50	17.78
4	ZFKDSA 1,5-5,08- 4	1891496	50	22.86
5	ZFKDSA 1,5-5,08- 5	1995512	50	27.94
6	ZFKDSA 1,5-5,08- 6	1905971	50	33.02
8	ZFKDSA 1,5-5,08- 8	1891250	50	43.18
9	ZFKDSA 1,5-5,08- 9	1890853	50	48.26
10	ZFKDSA 1,5-5,08-10	1906226	10	53.34
11	ZFKDSA 1,5-5,08-11	1906239	10	58.42
12	ZFKDSA 1,5-5,08-12	1905984	10	63.5
16	ZFKDSA 1,5-5,08-16	1870695	10	83.82

기술 데이터

제품군		COMBICON Terminals S		
연결 용량				
단선/연선	[mm²]	0.2 - 2.5 / 0.2 - 1.5		
플라스틱 슬리브가 없는 페룰이 있는 연선	[mm²]	0.25 - 1.5		
플라스틱 슬리브가 있는 페룰이 있는 연선	[mm²]	0.25 - 1.5		
케이블 사이즈 AWG/kcmil		24 - 14		
스트리핑 길이	[mm]	7.5		
전기 파라미터				
정격 전류 / 정격 케이블 사이즈	[A] / [mm²]	16 / 1.5		
서지 전압 카테고리 / 오염도		III / 3	III / 2	II / 2
정격 절연 전압	[V]	250	400	630
정격 서지 전압	[kV]	4	4	4
일반 데이터				
절연 소재 타 / 절연 소재 그룹		PA / I		
UL 94에 따른 난연성등급		V0		
인증 데이터				
참고		인증 데이터에 대한 자세한 내용은 피닉스컨택트 웹 사이트에서 확인할 수 있습니다.		

출력 회로 보드 터미널, 스프링 케이지 연결, 간격: 5.08 mm

ZFKDS(A) 1,5-W, 선형 핀연결

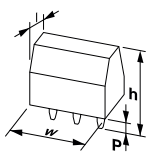

치수	[mm]
납땜 핀 길이 [P]	3.5
길이 [l]	16.85
높이 [h]	17.7
설치 높이	14.2

주문 데이터

핀 수	타입	주문 번호	포장 수량	폭 w [mm]
2	ZFKDSA 1,5-W-5,08- 2	1890743	50	10.16
3	ZFKDSA 1,5-W-5,08- 3	1904558	50	15.21
4	ZFKDSA 1,5-W-5,08- 4	1906268	50	20.32
5	ZFKDSA 1,5-W-5,08- 5	1753802	50	25.4
6	ZFKDSA 1,5-W-5,08- 6	1929083	50	30.48
7	ZFKDSA 1,5-W-5,08- 7	1753815	50	40.64
9	ZFKDSA 1,5-W-5,08- 9	1756896	50	45.72
10	ZFKDSA 1,5-W-5,08-10	1891454	10	50.8
11	ZFKDSA 1,5-W-5,08-11	1706858	50	55.88
12	ZFKDSA 1,5-W-5,08-12	1706977	50	60.96

기술 데이터

제품군		COMBICON Terminals S		
연결 용량				
단선/연선	[mm²]	0.2 - 2.5 / 0.2 - 1.5		
플라스틱 슬리브가 없는 페룰이 있는 연선	[mm²]	0.25 - 1.5		
플라스틱 슬리브가 있는 페룰이 있는 연선	[mm²]	0.25 - 1.5		
케이블 사이즈 AWG/kcmil		24 - 14		
스트리핑 길이	[mm]	7.5		
전기 파라미터				
정격 전류 / 정격 케이블 사이즈	[A] / [mm²]	16 / 1.5		
서지 전압 카테고리 / 오염도		III / 3	III / 2	II / 2
정격 절연 전압	[V]	250	400	630
정격 서지 전압	[kV]	4	4	4
일반 데이터				
절연 소재 타 / 절연 소재 그룹		PA / I		
UL 94에 따른 난연성등급		V0		
인증 데이터				
참고		인증 데이터에 대한 자세한 내용은 피닉스컨택트 웹 사이트에서 확인할 수 있습니다.		

출력 회로 보드 터미널, 스프링 케이지 연결, 간격: 5.08 mm

ZFKKDS(A) 1,5, 선형 핀연결



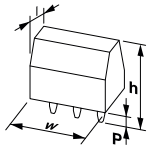

치수	[mm]
납땜 핀 길이 [P]	3.5
길이 [l]	24
높이 [h]	29
설치 높이	25.5

주문 데이터

핀 수	타입	주문 번호	포장 수량	폭 w [mm]
2	ZFKKDSA 1,5-5,08- 2	1891522	50	11.16
4	ZFKKDSA 1,5-5,08- 4	1891027	50	21.32
5	ZFKKDSA 1,5-5,08- 5	1891742	25	26.4
6	ZFKKDSA 1,5-5,08- 6	1888852	25	31.48
8	ZFKKDSA 1,5-5,08- 8	1891030	10	41.64
9	ZFKKDSA 1,5-5,08- 9	1891331	10	46.72
12	ZFKKDSA 1,5-5,08-12	1891768	10	61.96
16	ZFKKDSA 1,5-5,08-16	1891755	10	82.28

기술 데이터

제품군		COMBICON Terminals S		
연결 용량				
단선/연선	[mm²]	0.2 - 2.5 / 0.2 - 1.5		
플라스틱 슬리브가 없는 페룰이 있는 연선	[mm²]	0.25 - 1.5		
플라스틱 슬리브가 있는 페룰이 있는 연선	[mm²]	0.25 - 1.5		
케이블 사이즈 AWG/kcmil		24 - 14		
스트리핑 길이	[mm]	7.5		
전기 파라미터				
정격 전류 / 정격 케이블 사이즈	[A] / [mm²]	12 / 1.5		
서지 전압 카테고리 / 오염도		III / 3	III / 2	II / 2
정격 절연 전압	[V]	250	400	630
정격 서지 전압	[kV]	4	4	4
일반 데이터				
절연 소재 타 / 절연 소재 그룹		PA / I		
UL 94에 따른 난연성등급		V0		
인증 데이터				
참고		인증 데이터에 대한 자세한 내용은 피닉스컨택트 웹 사이트에서 확인할 수 있습니다.		

출력 회로 보드 터미널, 스프링 케이지 연결, 간격: 5.08 mm

ZFK3DS(A) 1,5, 선형 핀연결



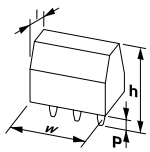

치수	[mm]
납땜 핀 길이 [P]	3.4
길이 [l]	32.2
높이 [h]	40
설치 높이	36.6

주문 데이터

핀 수	타입	주문 번호	포장 수량	폭 w [mm]
2	ZFK3DSA 1,5-5,08- 2	1891292	50	11.16
3	ZFK3DSA 1,5-5,08- 3	1891014	50	16.24
4	ZFK3DSA 1,5-5,08- 4	1891315	50	21.32
5	ZFK3DSA 1,5-5,08- 5	1891302	50	26.4
8	ZFK3DSA 1,5-5,08- 8	1891276	10	41.64
12	ZFK3DSA 1,5-5,08-12	1991671	10	61.96
15	ZFK3DSA 1,5-5,08-15	1934683	10	77.2
16	ZFK3DSA 1,5-5,08-16	1991684	10	82.28

기술 데이터

제품군		COMBICON Terminals S		
연결 용량				
단선/연선	[mm²]	0.2 - 2.5 / 0.2 - 1.5		
플라스틱 슬리브가 없는 페룰이 있는 연선	[mm²]	0.25 - 1.5		
플라스틱 슬리브가 있는 페룰이 있는 연선	[mm²]	0.25 - 1.5		
케이블 사이즈 AWG/kcmil		24 - 14		
스트리핑 길이	[mm]	7.5		
전기 파라미터				
정격 전류 / 정격 케이블 사이즈	[A] / [mm²]	12 / 1.5		
서지 전압 카테고리 / 오염도		III / 3	III / 2	II / 2
정격 절연 전압	[V]	250	400	630
정격 서지 전압	[kV]	4	4	4
일반 데이터				
절연 소재 타 / 절연 소재 그룹		PA / I		
UL 94에 따른 난연성등급		V0		
인증 데이터				
참고		인증 데이터에 대한 자세한 내용은 피닉스컨택트 웹 사이트에서 확인할 수 있습니다.		

출력 회로 보드 터미널, 스프링 케이지 연결, 간격: 5.08 mm

ZFK4DS(A) 1,5, 선형 핀연결



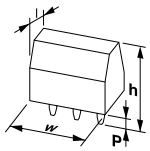

치수	[mm]
납땜 핀 길이 [P]	3.4
길이 [l]	42.4
높이 [h]	51.2
설치 높이	47.8

주문 데이터

핀 수	타입	주문 번호	포장 수량	폭 w [mm]
2	ZFK4DSA 1,5-5,08- 2	1705666	50	11.16
6	ZFK4DSA 1,5-5,08- 6	1100956	50	31.48
11	ZFK4DSA 1,5-5,08-11	1100962	50	56.88

기술 데이터

제품군		COMBICON Terminals S		
연결 용량				
단선/연선	[mm²]	0.2 - 2.5 / 0.2 - 1.5		
플라스틱 슬리브가 없는 페룰이 있는 연선	[mm²]	0.25 - 1.5		
플라스틱 슬리브가 있는 페룰이 있는 연선	[mm²]	0.25 - 1.5		
케이블 사이즈 AWG/kcmil		24 - 14		
스트리핑 길이	[mm]	7.5		
전기 파라미터				
정격 전류 / 정격 케이블 사이즈	[A] / [mm²]	12 / 1.5		
서지 전압 카테고리 / 오염도		III / 3	III / 2	II / 2
정격 절연 전압	[V]	250	400	630
정격 서지 전압	[kV]	4	4	4
일반 데이터				
절연 소재 타 / 절연 소재 그룹		PA / I		
UL 94에 따른 난연성등급		V0		
인증 데이터				
참고		인증 데이터에 대한 자세한 내용은 피닉스컨택트 웹 사이트에서 확인할 수 있습니다.		

출력 회로 보드 터미널, 스프링 케이지 연결, 간격: 5 mm

ZFKDS(A) 1,5C-EX, 선형 핀연결



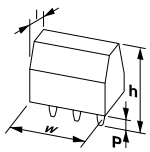

치수	[mm]
납땜 핀 길이 [P]	3.5
길이 [l]	14.02
높이 [h]	16.25
설치 높이	12.75

주문 데이터

핀 수	타입	주문 번호	포장 수량	폭 w [mm]
1	ZFKDS 1,5C-5,0-EX	1732111	50	6.88
1	ZFKDSA 1,5C-6,0-EX	1732124	50	6.88

기술 데이터

제품군		COMBICON Terminals S
Ex 마킹		0344Ⓔx II 2GD / Ex eb IIC Gb
검사 인증서		PTB 06ATEX1073 U
IECEx 인증서		IECEx PTB 06.0096.U
연결 용량		
단선/연선	[mm²]	0.2 - 2.5 / 0.2 - 1.5
단선/연선	AWG	- / -
스트리핑 길이	[mm]	7
전기 파라미터		
정격 전류 / 정격 케이블 사이즈	[A] / [mm²]	16 / 1.5
정격 전압	[V]	176
일반 데이터		
절연 소재 타 / 절연 소재 그룹		PA / I
UL 94에 따른 난연성등급		V0

출력 회로 보드 터미널, 스프링 케이지 연결, 간격: 5 mm

ZFKDS(A) 1,5C-EX PROFINET, 선형 핀연결

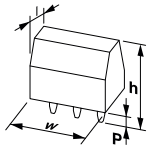

치수	[mm]
납땜 핀 길이 [P]	3.5
길이 [l]	14.02
높이 [h]	16.23
설치 높이	12.73

Ex:

주문 데이터

핀 수	타입	주문 번호	포장 수량	폭 w [mm]
4	ZFKDSA 1,5C-5,0- 4-EXPROFINET1	1033571	50	21.9
4	ZFKDSA 1,5C-5,0- 4-EXPROFINET2	1033604	50	21.9

기술 데이터

제품군		COMBICON Terminals S
Ex 마킹		0344 II 2GD / Ex eb IIC Gb
검사 인증서		PTB 06ATEX1073 U
IECEx 인증서		IECEx PTB 06.0096.U
연결 용량		
단선/연선	[mm²]	0.2 - 2.5 / 0.2 - 1.5
단선/연선	AWG	- / -
스트리핑 길이	[mm]	7
전기 파라미터		
정격 전류 / 정격 케이블 사이즈	[A] / [mm²]	16 / 1.5
정격 전압	[V]	176
일반 데이터		
절연 소재 타 / 절연 소재 그룹		PA / I
UL 94에 따른 난연성등급		V0
인증 데이터		
참고		인증 데이터에 대한 자세한 내용은 피닉스컨택트 웹 사이트에서 확인할 수 있습니다.

출력 회로 보드 터미널, 전선 보호기를 사용한 스크류 연결, 간격: 5 mm

PT 2,5/..-H, 선형 핀연결



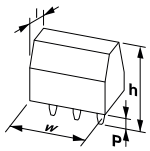

치수	[mm]
납땜 핀 길이 [P]	4.1
길이 [l]	9
높이 [h]	17.6
설치 높이	13.5

주문 데이터

핀 수	타입	주문 번호	포장 수량	폭 w [mm]
2	PT 2,5/ 2-5,0-H	1935776	250	10
3	PT 2,5/ 3-5,0-H	1935789	250	15
4	PT 2,5/ 4-5,0-H	1935792	250	20
5	PT 2,5/ 5-5,0-H	1935802	100	25
6	PT 2,5/ 6-5,0-H	1935815	100	30
7	PT 2,5/ 7-5,0-H	1935828	100	35
8	PT 2,5/ 8-5,0-H	1935831	100	40
9	PT 2,5/ 9-5,0-H	1935844	100	45
10	PT 2,5/10-5,0-H	1935857	100	50
11	PT 2,5/11-5,0-H	1935860	50	55
12	PT 2,5/12-5,0-H	1935873	50	60
13	PT 2,5/13-5,0-H	1935886	50	65
14	PT 2,5/14-5,0-H	1935899	50	70
15	PT 2,5/15-5,0-H	1935909	50	75
16	PT 2,5/16-5,0-H	1935912	50	80

기술 데이터

제품군		COMBICON Terminals M		
연결 용량				
단선/연선	[mm²]	0.5 - 4 / 0.5 - 4		
플라스틱 슬리브가 없는 페룰이 있는 연선	[mm²]	0.5 - 2.5		
플라스틱 슬리브가 있는 페룰이 있는 연선	[mm²]	0.5 - 2.5		
동일 케이블 사이즈의 전선 2개, 단선/연선	[mm²]	0.5 - 1.5 / 0.5 - 1.5		
동일한 케이블 사이즈의 전선 2개, 연선, 페룰 있음, 플라스틱 슬리브 없음	[mm²]	0.5 - 0.75		
케이블 사이즈 AWG/kcmil		20 - 10		
스트리핑 길이	[mm]	6.5		
조임 토크	[Nm]	0.45 - 0.5 Nm		
전기 파라미터				
정격 전류 / 정격 케이블 사이즈	[A] / [mm²]	32 / 2.5		
서지 전압 카테고리 / 오염도		III / 3	III / 2	II / 2
정격 절연 전압	[V]	250	400	630
정격 서지 전압	[kV]	4	4	4
일반 데이터				
절연 소재 타 / 절연 소재 그룹		PA / I		
UL 94에 따른 난연성등급		V0		
인증 데이터				
참고		인증 데이터에 대한 자세한 내용은 피닉스컨택트 웹 사이트에서 확인할 수 있습니다.		

출력 회로 보드 터미널, 전선 보호기를 사용한 스크류 연결, 간격: 5 mm

PT 2,5/..-V, 선형 핀연결



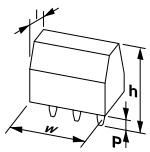

치수	[mm]
납땜 핀 길이 [P]	4.1
길이 [l]	13.5
높이 [h]	13.1
설치 높이	9

주문 데이터

핀 수	타입	주문 번호	포장 수량	폭 w [mm]
2	PT 2,5/ 2-5,0-V	1987724	250	10
3	PT 2,5/ 3-5,0-V	1987737	250	15
4	PT 2,5/ 4-5,0-V	1987740	250	20
5	PT 2,5/ 5-5,0-V	1987753	100	25
6	PT 2,5/ 6-5,0-V	1987766	100	30
7	PT 2,5/ 7-5,0-V	1987779	100	35
8	PT 2,5/ 8-5,0-V	1987782	100	40
9	PT 2,5/ 9-5,0-V	1987795	100	45
10	PT 2,5/10-5,0-V	1987805	100	50
11	PT 2,5/11-5,0-V	1987818	50	55
12	PT 2,5/12-5,0-V	1987821	50	60
13	PT 2,5/13-5,0-V	1987834	50	65
14	PT 2,5/14-5,0-V	1987847	50	70
15	PT 2,5/15-5,0-V	1987850	50	75
16	PT 2,5/16-5,0-V	1987863	50	80

기술 데이터

제품군		COMBICON Terminals M		
연결 용량				
단선/연선	[mm²]	0.5 - 4 / 0.5 - 4		
플라스틱 슬리브가 없는 페룰이 있는 연선	[mm²]	0.5 - 2.5		
플라스틱 슬리브가 있는 페룰이 있는 연선	[mm²]	0.5 - 2.5		
동일 케이블 사이즈의 전선 2개, 단선/연선	[mm²]	0.5 - 1.5 / 0.5 - 1.5		
동일한 케이블 사이즈의 전선 2개, 연선, 페룰 있음, 플라스틱 슬리브 없음	[mm²]	0.5 - 0.75		
케이블 사이즈 AWG/kcmil		20 - 10		
스트리핑 길이	[mm]	6.5		
조임 토크	[Nm]	0.45 - 0.5 Nm		
전기 파라미터				
정격 전류 / 정격 케이블 사이즈	[A] / [mm²]	32 / 2.5		
서지 전압 카테고리 / 오염도		III / 3	III / 2	II / 2
정격 절연 전압	[V]	250	400	630
정격 서지 전압	[kV]	4	4	4
일반 데이터				
절연 소재 타 / 절연 소재 그룹		PA / I		
UL 94에 따른 난연성등급		V0		
인증 데이터				
참고		인증 데이터에 대한 자세한 내용은 피닉스컨택트 웹 사이트에서 확인할 수 있습니다.		

출력 회로 보드 터미널, 전선 보호기를 사용한 스크류 연결, 간격: 7.5 mm

PT 2,5/..-H, 선형 핀연결



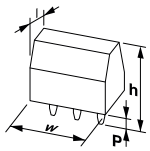

치수	[mm]
납땜 핀 길이 [P]	4.1
길이 [l]	9
높이 [h]	17.6
설치 높이	13.5

기술 데이터

제품군			COMBICON Terminals M	
연결 용량				
단선/연선	[mm²]		0.5 - 4 / 0.5 - 4	
플라스틱 슬리브가 없는 페룰이 있는 연선	[mm²]		0.5 - 2.5	
플라스틱 슬리브가 있는 페룰이 있는 연선	[mm²]		0.5 - 2.5	
동일 케이블 사이즈의 전선 2개, 단선/연선	[mm²]		0.5 - 1.5 / 0.5 - 1.5	
동일한 케이블 사이즈의 전선 2개, 연선, 페룰 있음, 플라스틱 슬리브 없음	[mm²]		0.5 - 0.75	
케이블 사이즈 AWG/kcmil			20 - 10	
스트리핑 길이	[mm]		6.5	
조임 토크	[Nm]		0.45 - 0.5 Nm	
전기 파라미터				
정격 전류 / 정격 케이블 사이즈	[A] / [mm²]		32 / 2.5	
서지 전압 카테고리 / 오염도		III / 3	III / 2	II / 2
정격 절연 전압	[V]	500	800	1000
정격 서지 전압	[kV]	6	6	6
일반 데이터				
절연 소재 타 / 절연 소재 그룹			PA / I	
UL 94에 따른 난연성등급			V0	
인증 데이터				
참고			인증 데이터에 대한 자세한 내용은 피닉스컨택트 웹 사이트에서 확인할 수 있습니다.	

주문 데이터

핀 수	타입	주문 번호	포장 수량	폭 w [mm]
2	PT 2,5/ 2-7,5-H	1988105	250	15
3	PT 2,5/ 3-7,5-H	1988118	250	22.5
4	PT 2,5/ 4-7,5-H	1988121	250	30
5	PT 2,5/ 5-7,5-H	1988134	100	37.5
6	PT 2,5/ 6-7,5-H	1988147	100	45
7	PT 2,5/ 7-7,5-H	1988150	100	52.5
8	PT 2,5/ 8-7,5-H	1988163	100	60
9	PT 2,5/ 9-7,5-H	1988176	100	67.5
10	PT 2,5/10-7,5-H	1988189	100	75
11	PT 2,5/11-7,5-H	1988192	50	82.5
12	PT 2,5/12-7,5-H	1988202	50	90
13	PT 2,5/13-7,5-H	1988215	50	97.5
14	PT 2,5/14-7,5-H	1988228	50	105
15	PT 2,5/15-7,5-H	1988231	50	112.5
16	PT 2,5/16-7,5-H	1988244	50	120

출력 회로 보드 터미널, 전선 보호기를 사용한 스크류 연결, 간격: 7.5 mm

PT 2,5/..-V, 선형 핀연결



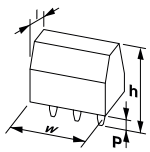

치수	[mm]
납땜 핀 길이 [P]	4.1
길이 [l]	13.5
높이 [h]	13.1
설치 높이	9

기술 데이터

제품군			COMBICON Terminals M	
연결 용량				
단선/연선	[mm²]		0.5 - 4 / 0.5 - 4	
플라스틱 슬리브가 없는 페룰이 있는 연선	[mm²]		0.5 - 2.5	
플라스틱 슬리브가 있는 페룰이 있는 연선	[mm²]		0.5 - 2.5	
동일 케이블 사이즈의 전선 2개, 단선/연선	[mm²]		0.5 - 1.5 / 0.5 - 1.5	
동일한 케이블 사이즈의 전선 2개, 연선, 페룰 있음, 플라스틱 슬리브 없음	[mm²]		0.5 - 0.75	
케이블 사이즈 AWG/kcmil			20 - 10	
스트리핑 길이	[mm]		6.5	
조임 토크	[Nm]		0.45 - 0.5 Nm	
전기 파라미터				
정격 전류 / 정격 케이블 사이즈	[A] / [mm²]		32 / 2.5	
서지 전압 카테고리 / 오염도		III / 3	III / 2	II / 2
정격 절연 전압	[V]	500	800	1000
정격 서지 전압	[kV]	6	6	6
일반 데이터				
절연 소재 타 / 절연 소재 그룹			PA / I	
UL 94에 따른 난연성등급			V0	
인증 데이터				
참고			인증 데이터에 대한 자세한 내용은 피닉스컨택트 웹 사이트에서 확인할 수 있습니다.	

주문 데이터

핀 수	타입	주문 번호	포장 수량	폭 w [mm]
2	PT 2,5/ 2-7,5-V	1987957	250	15
3	PT 2,5/ 3-7,5-V	1987960	250	22.5
4	PT 2,5/ 4-7,5-V	1987973	250	30
5	PT 2,5/ 5-7,5-V	1987986	100	37.5
6	PT 2,5/ 6-7,5-V	1987999	100	45
7	PT 2,5/ 7-7,5-V	1988008	100	52.5
8	PT 2,5/ 8-7,5-V	1988011	100	60
9	PT 2,5/ 9-7,5-V	1988024	100	67.5
10	PT 2,5/10-7,5-V	1988037	100	75
11	PT 2,5/11-7,5-V	1988040	50	82.5
12	PT 2,5/12-7,5-V	1988053	50	90
13	PT 2,5/13-7,5-V	1988066	50	97.5
14	PT 2,5/14-7,5-V	1988079	50	105
15	PT 2,5/15-7,5-V	1988082	50	112.5
16	PT 2,5/16-7,5-V	1988095	50	120

출력 회로 보드 터미널, 장력 슬리브가 있는 스크류 연결, 간격: 5 mm

MKDSN 2,5, 선형 핀연결

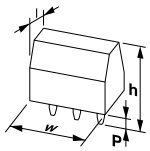

치수	[mm]
납땜 핀 길이 [P]	3.5
길이 [l]	9.5
높이 [h]	18.5
설치 높이	15

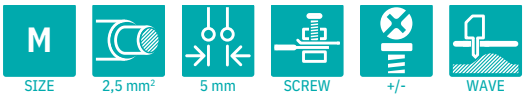

기술 데이터

제품군		COMBICON Terminals M		
연결 용량				
단선/연선	[mm²]	0.2 - 2.5 / 0.2 - 2.5		
플라스틱 슬리브가 없는 페룰이 있는 연선	[mm²]	0.25 - 2.5		
플라스틱 슬리브가 있는 페룰이 있는 연선	[mm²]	0.25 - 2.5		
동일 케이블 사이즈의 전선 2개, 단선/연선	[mm²]	0.2 - 0.75 / 0.2 - 0.75		
동일한 케이블 사이즈의 전선 2개, 연선, 페룰 있음, 플라스틱 슬리브 없음	[mm²]	0.25 - 0.75		
케이블 사이즈 AWG/kcmil		24 - 14		
스트리핑 길이	[mm]	6.5		
조임 토크	[Nm]	0.5 - 0.6 Nm		
전기 파라미터				
정격 전류 / 정격 케이블 사이즈	[A] / [mm²]	24 / 2.5		
서지 전압 카테고리 / 오염도		III / 3	III / 2	II / 2
정격 절연 전압	[V]	250	400	630
정격 서지 전압	[kV]	4	4	4
일반 데이터				
절연 소재 타 / 절연 소재 그룹		PA / I		
UL 94에 따른 난연성등급		V0		
인증 데이터				
참고		인증 데이터에 대한 자세한 내용은 피닉스컨택트 웹 사이트에서 확인할 수 있습니다.		

주문 데이터

핀 수	타입	주문 번호	포장 수량	폭 w [mm]
2	MKDSN 2,5/ 2	1890963	250	10
3	MKDSN 2,5/ 3	1890976	250	15
4	MKDSN 2,5/ 4	1890989	250	20
5	MKDSN 2,5/ 5	1905683	50	25
6	MKDSN 2,5/ 6	1905120	50	30
7	MKDSN 2,5/ 7	1989152	50	35
8	MKDSN 2,5/ 8	1905719	50	40
9	MKDSN 2,5/ 9	1931194	50	45
10	MKDSN 2,5/10	1933943	50	50
12	MKDSN 2,5/12	1930179	50	60
13	MKDSN 2,5/13	1933956	50	65
18	MKDSN 2,5/18	1708006	50	90

출력 회로 보드 터미널, 장력 슬리브가 있는 스크류 연결, 간격: 5.08 mm

MKDSN 2,5, 선형 핀연결

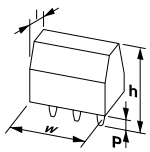

치수	[mm]
납땜 핀 길이 [P]	3.5
길이 [l]	9.5
높이 [h]	18.5
설치 높이	15

기술 데이터

제품군		COMBICON Terminals M		
연결 용량				
단선/연선	[mm²]	0.2 - 2.5 / 0.2 - 2.5		
플라스틱 슬리브가 없는 페룰이 있는 연선	[mm²]	0.25 - 2.5		
플라스틱 슬리브가 있는 페룰이 있는 연선	[mm²]	0.25 - 2.5		
동일 케이블 사이즈의 전선 2개, 단선/연선	[mm²]	0.2 - 0.75 / 0.2 - 0.75		
동일한 케이블 사이즈의 전선 2개, 연선, 페룰 있음, 플라스틱 슬리브 없음	[mm²]	0.25 - 0.75		
케이블 사이즈 AWG/kcmil		24 - 14		
스트리핑 길이	[mm]	6.5		
조임 토크	[Nm]	0.5 - 0.6 Nm		
전기 파라미터				
정격 전류 / 정격 케이블 사이즈	[A] / [mm²]	24 / 2.5		
서지 전압 카테고리 / 오염도		III / 3	III / 2	II / 2
정격 절연 전압	[V]	250	400	630
정격 서지 전압	[kV]	4	4	4
일반 데이터				
절연 소재 타 / 절연 소재 그룹		PA / I		
UL 94에 따른 난연성등급		V0		
인증 데이터				
참고		인증 데이터에 대한 자세한 내용은 피닉스컨택트 웹 사이트에서 확인할 수 있습니다.		

주문 데이터

핀 수	타입	주문 번호	포장 수량	폭 w [mm]
2	MKDSN 2,5/ 2-5,08	1888687	250	10.16
3	MKDSN 2,5/ 3-5,08	1888690	250	15.24
4	MKDSN 2,5/ 4-5,08	1888700	250	20.32
5	MKDSN 2,5/ 5-5,08	1931644	50	25.4
6	MKDSN 2,5/ 6-5,08	1989405	50	30.48
7	MKDSN 2,5/ 7-5,08	1991338	50	35.56
8	MKDSN 2,5/ 8-5,08	1936005	50	40.64
10	MKDSN 2,5/10-5,08	1991341	50	50.8
11	MKDSN 2,5/11-5,08	1994157	50	55.88
12	MKDSN 2,5/12-5,08	1829713	50	60.96
14	MKDSN 2,5/14-5,08	1994610	50	71.12
17	MKDSN 2,5/17-5,08	1702363	50	86.36

출력 회로 보드 터미널, 장력 슬리브가 있는 스크류 연결, 간격: 5.08 mm

SMKDS 2,5, 선형 핀연결

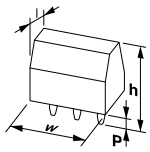

치수	[mm]
납땜 핀 길이 [P]	3.5
길이 [l]	14.25
높이 [h]	22.9
설치 높이	19.4

주문 데이터

핀 수	타입	주문 번호	포장 수량	폭 w [mm]
2	SMKDS 2,5/ 2-5,08	1705469	50	10.16
3	SMKDS 2,5/ 3-5,08	1705472	50	15.24
4	SMKDS 2,5/ 4-5,08	1995664	50	20.32
5	SMKDS 2,5/ 5-5,08	1702558	50	25.4
6	SMKDS 2,5/ 6-5,08	1736777	50	30.48
7	SMKDS 2,5/ 7-5,08	1766174	50	35.56
8	SMKDS 2,5/ 8-5,08	1736845	50	40.64
10	SMKDS 2,5/10-5,08	1736780	50	50.8
16	SMKDS 2,5/16-5,08	1736764	50	81.28

기술 데이터

제품군		COMBICON Terminals M		
연결 용량				
단선/연선	[mm²]	0.14 - 2.5 / 0.14 - 2.5		
플라스틱 슬리브가 없는 페룰이 있는 연선	[mm²]	0.25 - 2.5		
플라스틱 슬리브가 있는 페룰이 있는 연선	[mm²]	0.25 - 2.5		
동일 케이블 사이즈의 전선 2개, 단선/연선	[mm²]	0.14 - 0.75 / 0.14 - 0.75		
동일한 케이블 사이즈의 전선 2개, 연선, 페룰 있음, 플라스틱 슬리브 없음	[mm²]	0.25 - 0.75		
케이블 사이즈 AWG/kcmil		26 - 14		
스트리핑 길이	[mm]	11		
조임 토크	[Nm]	0.5 - 0.6 Nm		
전기 파라미터				
정격 전류 / 정격 케이블 사이즈	[A] / [mm²]	20 / 2.5		
서지 전압 카테고리 / 오염도		III / 3	III / 2	II / 2
정격 절연 전압	[V]	250	400	630
정격 서지 전압	[kV]	4	4	4
일반 데이터				
절연 소재 타 / 절연 소재 그룹		PA / I		
UL 94에 따른 난연성등급		V0		
인증 데이터				
참고		인증 데이터에 대한 자세한 내용은 피닉스컨택트 웹 사이트에서 확인할 수 있습니다.		

출력 회로 보드 터미널, 장력 슬리브가 있는 스크류 연결, 간격: 5 mm

MKDS 3, 선형 핀연결

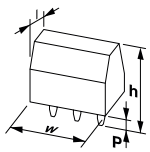

치수	[mm]
납땜 핀 길이 [P]	5
길이 [l]	11.2
높이 [h]	23
설치 높이	18

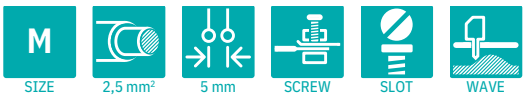

주문 데이터

핀 수	타입	주문 번호	포장 수량	폭 w [mm]
2	MKDS 3/ 2	1711026	100	10
3	MKDS 3/ 3	1711039	100	15
4	MKDS 3/ 4	1711042	50	20
5	MKDS 3/ 5	1711631	50	25
6	MKDS 3/ 6	1711301	50	30
7	MKDS 3/ 7	1891852	50	35
8	MKDS 3/ 8	1711084	50	40
9	MKDS 3/ 9	1733842	50	45
10	MKDS 3/10	1712601	50	50
11	MKDS 3/11	1730793	50	55
12	MKDS 3/12	1711123	50	60
14	MKDS 3/14	1711673	50	70

기술 데이터

제품군		COMBICON Terminals M		
연결 용량				
단선/연선	[mm²]	0.2 - 4 / 0.2 - 2.5		
플라스틱 슬리브가 없는 페룰이 있는 연선	[mm²]	0.25 - 2.5		
플라스틱 슬리브가 있는 페룰이 있는 연선	[mm²]	0.25 - 2.5		
동일 케이블 사이즈의 전선 2개, 단선/연선	[mm²]	0.2 - 1.5 / 0.2 - 1.5		
동일한 케이블 사이즈의 전선 2개, 연선, 페룰 있음, 플라스틱 슬리브 없음	[mm²]	0.25 - 0.75		
케이블 사이즈 AWG/kcmil		24 - 12		
스트리핑 길이	[mm]	8		
조임 토크	[Nm]	0.5 - 0.6 Nm		
전기 파라미터				
정격 전류 / 정격 케이블 사이즈	[A] / [mm²]	24 / 2.5		
서지 전압 카테고리 / 오염도		III / 3	III / 2	II / 2
정격 절연 전압	[V]	250	400	630
정격 서지 전압	[kV]	4	4	4
일반 데이터				
절연 소재 타 / 절연 소재 그룹		PA / I		
UL 94에 따른 난연성등급		V0		
인증 데이터				
참고		인증 데이터에 대한 자세한 내용은 피닉스컨택트 웹 사이트에서 확인할 수 있습니다.		

출력 회로 보드 터미널, 장력 슬리브가 있는 스크류 연결, 간격: 5.08 mm

MKDS 3, 선형 핀연결

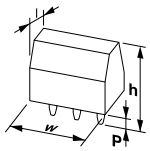

치수	[mm]
납땜 핀 길이 [P]	5
길이 [l]	11.2
높이 [h]	23
설치 높이	18

주문 데이터

핀 수	타입	주문 번호	포장 수량	폭 w [mm]
2	MKDS 3/ 2-5,08	1711725	100	10.16
4	MKDS 3/ 4-5,08	1712805	50	20.32
5	MKDS 3/ 5-5,08	1905201	50	25.4
7	MKDS 3/ 7-5,08	1758658	50	35.56
8	MKDS 3/ 8-5,08	1712708	50	40.64
9	MKDS 3/ 9-5,08	1707331	50	45.72
10	MKDS 3/10-5,08	1718414	50	50.8
12	MKDS 3/12-5,08	1714308	50	60.96
14	MKDS 3/14-5,08	1713367	50	71.12
16	MKDS 3/16-5,08	1889097	50	81.28

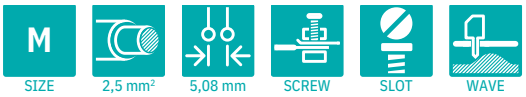

기술 데이터

제품군		COMBICON Terminals M		
연결 용량				
단선/연선	[mm²]	0.2 - 4 / 0.2 - 2.5		
플라스틱 슬리브가 없는 페룰이 있는 연선	[mm²]	0.25 - 2.5		
플라스틱 슬리브가 있는 페룰이 있는 연선	[mm²]	0.25 - 2.5		
동일 케이블 사이즈의 전선 2개, 단선/연선	[mm²]	0.2 - 1.5 / 0.2 - 1.5		
동일한 케이블 사이즈의 전선 2개, 연선, 페룰 있음, 플라스틱 슬리브 없음	[mm²]	0.25 - 0.75		
케이블 사이즈 AWG/kcmil		24 - 12		
스트리핑 길이	[mm]	8		
조임 토크	[Nm]	0.5 - 0.6 Nm		
전기 파라미터				
정격 전류 / 정격 케이블 사이즈	[A] / [mm²]	24 / 2.5		
서지 전압 카테고리 / 오염도		III / 3	III / 2	II / 2
정격 절연 전압	[V]	250	400	630
정격 서지 전압	[kV]	4	4	4
일반 데이터				
절연 소재 타 / 절연 소재 그룹		PA / I		
UL 94에 따른 난연성등급		V0		
인증 데이터				
참고		인증 데이터에 대한 자세한 내용은 피닉스컨택트 웹 사이트에서 확인할 수 있습니다.		

출력 회로 보드 터미널, 장력 슬리브가 있는 스크류 연결, 간격: 5.08 mm

MKDSP 3, 선형 핀연결

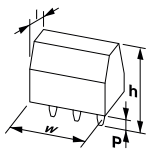

치수	[mm]
납땜 핀 길이 [P]	5
길이 [l]	12.8
높이 [h]	23
설치 높이	18

주문 데이터

핀 수	타입	주문 번호	포장 수량	폭 w [mm]
2	MKDSP 3/ 2-5,08	1714722	50	10.16
3	MKDSP 3/ 3-5,08	1714735	50	15.24

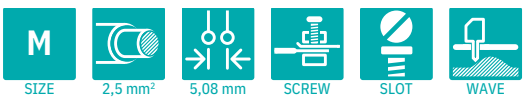

기술 데이터

제품군		COMBICON Terminals M		
연결 용량				
단선/연선	[mm²]	0.2 - 4 / 0.2 - 2.5		
플라스틱 슬리브가 없는 페룰이 있는 연선	[mm²]	0.25 - 2.5		
플라스틱 슬리브가 있는 페룰이 있는 연선	[mm²]	0.25 - 2.5		
동일 케이블 사이즈의 전선 2개, 단선/연선	[mm²]	0.2 - 1.5 / 0.2 - 1.5		
동일한 케이블 사이즈의 전선 2개, 연선, 페룰 있음, 플라스틱 슬리브 없음	[mm²]	0.25 - 0.75		
케이블 사이즈 AWG/kcmil		24 - 12		
스트리핑 길이	[mm]	8		
조임 토크	[Nm]	0.5 - 0.6 Nm		
전기 파라미터				
정격 전류 / 정격 케이블 사이즈	[A] / [mm²]	24 / 2.5		
서지 전압 카테고리 / 오염도		III / 3	III / 2	II / 2
정격 절연 전압	[V]	250	400	630
정격 서지 전압	[kV]	4	4	4
일반 데이터				
절연 소재 타 / 절연 소재 그룹		PA / I		
UL 94에 따른 난연성등급		V0		
인증 데이터				
참고		인증 데이터에 대한 자세한 내용은 피닉스컨택트 웹 사이트에서 확인할 수 있습니다.		

출력 회로 보드 터미널, 장력 슬리브가 있는 스크류 연결, 간격: 5.08 mm

MKDS 3/..-B, 선형 핀연결

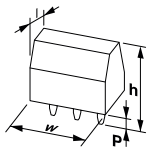

치수	[mm]
납땜 핀 길이 [P]	5
길이 [l]	11.2
높이 [h]	23
설치 높이	18

주문 데이터

핀 수	타입	주문 번호	포장 수량	폭 w [mm]
2	MKDS 3/ 2-B-5,08	1707904	50	10.16
3	MKDS 3/ 3-B-5,08	1707917	50	15.24

M SIZE | 2,5 mm² | 5,08 mm | SCREW | SLOT | WAVE

기술 데이터

제품군		COMBICON Terminals M		
연결 용량				
단선/연선	[mm²]	0.2 - 4 / 0.2 - 2.5		
플라스틱 슬리브가 없는 페룰이 있는 연선	[mm²]	0.25 - 2.5		
플라스틱 슬리브가 있는 페룰이 있는 연선	[mm²]	0.25 - 2.5		
동일 케이블 사이즈의 전선 2개, 단선/연선	[mm²]	0.2 - 1.5 / 0.2 - 1.5		
동일한 케이블 사이즈의 전선 2개, 연선, 페룰 있음, 플라스틱 슬리브 없음	[mm²]	0.25 - 0.75		
케이블 사이즈 AWG/kcmil		24 - 12		
스트리핑 길이	[mm]	8		
조임 토크	[Nm]	0.5 - 0.6 Nm		
전기 파라미터				
정격 전류 / 정격 케이블 사이즈	[A] / [mm²]	24 / 2.5		
서지 전압 카테고리 / 오염도		III / 3	III / 2	II / 2
정격 절연 전압	[V]	250	400	630
정격 서지 전압	[kV]	4	4	4
일반 데이터				
절연 소재 타 / 절연 소재 그룹		PA / I		
UL 94에 따른 난연성등급		V0		
인증 데이터				
참고		인증 데이터에 대한 자세한 내용은 피닉스컨택트 웹 사이트에서 확인할 수 있습니다.		

출력 회로 보드 터미널, 장력 슬리브가 있는 스크류 연결, 간격: 5 mm

SMKDS 3, 선형 핀연결



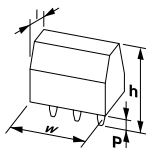

치수	[mm]
납땜 핀 길이 [P]	4.5
길이 [l]	15.68
높이 [h]	22.37
설치 높이	17.87

주문 데이터

핀 수	타입	주문 번호	포장 수량	폭 w [mm]
2	SMKDS 3/ 2	1713024	100	10
3	SMKDS 3/ 3	1713037	100	15
4	SMKDS 3/ 4	1713082	100	20
6	SMKDS 3/ 6	1713121	50	30
8	SMKDS 3/ 8	1713066	50	40
12	SMKDS 3/12	1713105	50	60

M SIZE | 2,5 mm² | 5 mm | SCREW | SLOT | WAVE

기술 데이터

제품군		COMBICON Terminals M		
연결 용량				
단선/연선	[mm²]	0.2 - 4 / 0.2 - 2.5		
플라스틱 슬리브가 없는 페룰이 있는 연선	[mm²]	0.25 - 2.5		
플라스틱 슬리브가 있는 페룰이 있는 연선	[mm²]	0.25 - 2.5		
동일 케이블 사이즈의 전선 2개, 단선/연선	[mm²]	0.2 - 1.5 / 0.2 - 1.5		
동일한 케이블 사이즈의 전선 2개, 연선, 페룰 있음, 플라스틱 슬리브 없음	[mm²]	0.25 - 0.75		
케이블 사이즈 AWG/kcmil		24 - 12		
스트리핑 길이	[mm]	8		
조임 토크	[Nm]	0.5 - 0.6 Nm		
전기 파라미터				
정격 전류 / 정격 케이블 사이즈	[A] / [mm²]	24 / 2.5		
서지 전압 카테고리 / 오염도		III / 3	III / 2	II / 2
정격 절연 전압	[V]	250	400	630
정격 서지 전압	[kV]	4	4	4
일반 데이터				
절연 소재 타 / 절연 소재 그룹		PA / I		
UL 94에 따른 난연성등급		V0		
인증 데이터				
참고		인증 데이터에 대한 자세한 내용은 피닉스컨택트 웹 사이트에서 확인할 수 있습니다.		

출력 회로 보드 터미널, 장력 슬리브가 있는 스크류 연결, 간격: 5.08 mm

SMKDS 3, 선형 핀연결

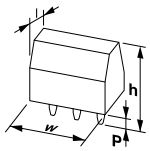

치수	[mm]
납땜 핀 길이 [P]	4.5
길이 [l]	16
높이 [h]	22.37
설치 높이	17.87

주문 데이터

핀 수	타입	주문 번호	포장 수량	폭 w [mm]
2	SMKDS 3/ 2-5,08	1713723	100	10.16
3	SMKDS 3/ 3-5,08	1713736	100	15.24
4	SMKDS 3/ 4-5,08	1713040	100	20.32
5	SMKDS 3/ 5-5,08	1713309	50	25.4
6	SMKDS 3/ 6-5,08	1713286	50	30.48
7	SMKDS 3/ 7-5,08	1888849	50	35.56
9	SMKDS 3/ 9-5,08	1809597	50	45.72
15	SMKDS 3/15-5,08	1809607	50	76.2
18	SMKDS 3/18-5,08	1809610	50	91.44

기술 데이터

제품군		COMBICON Terminals M		
연결 용량				
단선/연선	[mm²]	0.2 - 4 / 0.2 - 2.5		
플라스틱 슬리브가 없는 페룰이 있는 연선	[mm²]	0.25 - 2.5		
플라스틱 슬리브가 있는 페룰이 있는 연선	[mm²]	0.25 - 2.5		
동일 케이블 사이즈의 전선 2개, 단선/연선	[mm²]	0.2 - 1.5 / 0.2 - 1.5		
동일한 케이블 사이즈의 전선 2개, 연선, 페룰 있음, 플라스틱 슬리브 없음	[mm²]	0.25 - 0.75		
케이블 사이즈 AWG/kcmil		24 - 12		
스트리핑 길이	[mm]	8		
조임 토크	[Nm]	0.5 - 0.6 Nm		
전기 파라미터				
정격 전류 / 정격 케이블 사이즈	[A] / [mm²]	24 / 2.5		
서지 전압 카테고리 / 오염도		III / 3	III / 2	II / 2
정격 절연 전압	[V]	250	400	630
정격 서지 전압	[kV]	4	4	4
일반 데이터				
절연 소재 타 / 절연 소재 그룹		PA / I		
UL 94에 따른 난연성등급		V0		
인증 데이터				
참고		인증 데이터에 대한 자세한 내용은 피닉스컨택트 웹 사이트에서 확인할 수 있습니다.		

출력 회로 보드 터미널, 장력 슬리브가 있는 스크류 연결, 간격: 5 mm

MKDSFW 3, 선형 핀연결

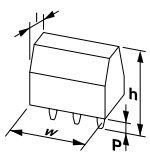

치수	[mm]
납땜 핀 길이 [P]	5
길이 [l]	20.5
높이 [h]	16.7
설치 높이	11.7

주문 데이터

핀 수	타입	주문 번호	포장 수량	폭 w [mm]
2	MKDSFW 3/ 2	1771529	50	10
3	MKDSFW 3/ 3	1771260	50	15

기술 데이터

제품군		COMBICON Terminals M		
연결 용량				
단선/연선	[mm²]	0.2 - 4 / 0.2 - 2.5		
플라스틱 슬리브가 없는 페룰이 있는 연선	[mm²]	0.25 - 1		
플라스틱 슬리브가 있는 페룰이 있는 연선	[mm²]	0.25 - 1		
동일 케이블 사이즈의 전선 2개, 단선/연선	[mm²]	0.2 - 1.5 / 0.2 - 1.5		
동일한 케이블 사이즈의 전선 2개, 연선, 페룰 있음, 플라스틱 슬리브 없음	[mm²]	0.25 - 0.75		
케이블 사이즈 AWG/kcmil		24 - 12		
스트리핑 길이	[mm]	8		
조임 토크	[Nm]	0.5 - 0.6 Nm		
전기 파라미터				
정격 전류 / 정격 케이블 사이즈	[A] / [mm²]	24 / 2.5		
서지 전압 카테고리 / 오염도		III / 3	III / 2	II / 2
정격 절연 전압	[V]	250	400	630
정격 서지 전압	[kV]	4	4	4
일반 데이터				
절연 소재 타 / 절연 소재 그룹		PA / I		
UL 94에 따른 난연성등급		V2		
인증 데이터				
참고		인증 데이터에 대한 자세한 내용은 피닉스컨택트 웹 사이트에서 확인할 수 있습니다.		

출력 회로 보드 터미널, 장력 슬리브가 있는 스크류 연결, 간격: 5 mm

MKDSF 3, 선형 핀연결

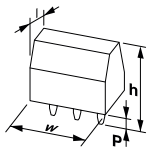

치수	[mm]
납땜 핀 길이 [P]	4.1
길이 [l]	18
높이 [h]	15.3
설치 높이	11.2

주문 데이터

핀 수	타입	주문 번호	포장 수량	폭 w [mm]
2	MKDSF 3/ 2	1712025	50	10
3	MKDSF 3/ 3	1712038	50	15

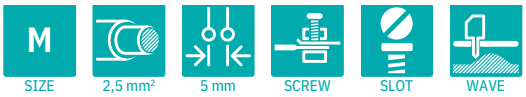

기술 데이터

제품군			COMBICON Terminals M	
연결 용량				
단선/연선	[mm²]		0.2 - 4 / 0.2 - 2.5	
플라스틱 슬리브가 없는 페룰이 있는 연선	[mm²]		0.25 - 2.5	
플라스틱 슬리브가 있는 페룰이 있는 연선	[mm²]		0.25 - 2.5	
동일 케이블 사이즈의 전선 2개, 단선/연선	[mm²]		0.2 - 1.5 / 0.2 - 1.5	
동일한 케이블 사이즈의 전선 2개, 연선, 페룰 있음, 플라스틱 슬리브 없음	[mm²]		0.25 - 0.75	
케이블 사이즈 AWG/kcmil			24 - 12	
스트리핑 길이	[mm]		8	
조임 토크	[Nm]		0.5 - 0.6 Nm	
전기 파라미터				
정격 전류 / 정격 케이블 사이즈	[A] / [mm²]		24 / 2.5	
서지 전압 카테고리 / 오염도		III / 3	III / 2	II / 2
정격 절연 전압	[V]	250	400	630
정격 서지 전압	[kV]	4	4	4
일반 데이터				
절연 소재 타 / 절연 소재 그룹			PA / I	
UL 94에 따른 난연성등급			V0	
인증 데이터				
참고			인증 데이터에 대한 자세한 내용은 피닉스컨택트 웹 사이트에서 확인할 수 있습니다.	

출력 회로 보드 터미널, 장력 슬리브가 있는 스크류 연결, 간격: 5.08 mm

MKDSF 3, 선형 핀연결

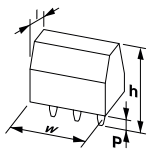

치수	[mm]
납땜 핀 길이 [P]	4.08
길이 [l]	20.65
높이 [h]	15.2
설치 높이	11.12

주문 데이터

핀 수	타입	주문 번호	포장 수량	폭 w [mm]
2	MKDSF 3/ 2-5,08	1712724	50	10.13
3	MKDSF 3/ 3-5,08	1712737	50	15.21

기술 데이터

제품군			COMBICON Terminals M	
연결 용량				
단선/연선	[mm²]		0.2 - 4 / 0.2 - 2.5	
플라스틱 슬리브가 없는 페룰이 있는 연선	[mm²]		0.25 - 2.5	
플라스틱 슬리브가 있는 페룰이 있는 연선	[mm²]		0.25 - 2.5	
동일 케이블 사이즈의 전선 2개, 단선/연선	[mm²]		0.2 - 1.5 / 0.2 - 1.5	
동일한 케이블 사이즈의 전선 2개, 연선, 페룰 있음, 플라스틱 슬리브 없음	[mm²]		0.25 - 0.75	
케이블 사이즈 AWG/kcmil			24 - 12	
스트리핑 길이	[mm]		8	
조임 토크	[Nm]		0.5 - 0.6 Nm	
전기 파라미터				
정격 전류 / 정격 케이블 사이즈	[A] / [mm²]		24 / 2.5	
서지 전압 카테고리 / 오염도		III / 3	III / 2	II / 2
정격 절연 전압	[V]	250	400	630
정격 서지 전압	[kV]	4	4	4
일반 데이터				
절연 소재 타 / 절연 소재 그룹			PA / I	
UL 94에 따른 난연성등급			V0	
인증 데이터				
참고			인증 데이터에 대한 자세한 내용은 피닉스컨택트 웹 사이트에서 확인할 수 있습니다.	

출력 회로 보드 터미널, 장력 슬리브가 있는 스크류 연결, 간격: 5.08 mm

TDPT 2,5/..-SC, 선형 핀연결



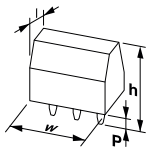

치수	[mm]
납땜 핀 길이 [P]	3.5
길이 [l]	18
높이 [h]	22.5
설치 높이	19

주문 데이터

핀 수	타입	주문 번호	포장 수량	폭 w [mm]
2	TDPT 2,5/ 2-SC-5,08	1017491	50	10.96
3	TDPT 2,5/ 3-SC-5,08	1017492	50	16.04
4	TDPT 2,5/ 4-SC-5,08	1017493	50	21.12
5	TDPT 2,5/ 5-SC-5,08	1017494	50	26.2
6	TDPT 2,5/ 6-SC-5,08	1017495	50	31.28
7	TDPT 2,5/ 7-SC-5,08	1017496	50	36.36
8	TDPT 2,5/ 8-SC-5,08	1017497	50	41.44
9	TDPT 2,5/ 9-SC-5,08	1017498	50	46.52
10	TDPT 2,5/ 10-SC-5,08	1017499	50	51.6
11	TDPT 2,5/ 11-SC-5,08	1017501	50	56.68
12	TDPT 2,5/ 12-SC-5,08	1017502	50	61.76

기술 데이터

제품군		COMBICON Terminals M		
연결 용량				
단선/연선	[mm²]	0.2 - 4 / 0.2 - 4		
플라스틱 슬리브가 없는 페룰이 있는 연선	[mm²]	0.2 - 2.5		
플라스틱 슬리브가 있는 페룰이 있는 연선	[mm²]	0.2 - 2.5		
동일 케이블 사이즈의 전선 2개, 단선/연선	[mm²]	0.2 - 1.5 / 0.2 - 1.5		
케이블 사이즈 AWG/kcmil		24 - 12		
스트리핑 길이	[mm]	10		
조임 토크	[Nm]	0.5 - 0.6 Nm		
전기 파라미터				
정격 전류 / 정격 케이블 사이즈	[A] / [mm²]	24 / 2.5		
서지 전압 카테고리 / 오염도		III / 3	III / 2	II / 2
정격 절연 전압	[V]	320	400	630
정격 서지 전압	[kV]	4	4	4
일반 데이터				
절연 소재 타 / 절연 소재 그룹		PA / I		
UL 94에 따른 난연성등급		V0		
인증 데이터				
참고		인증 데이터에 대한 자세한 내용은 피닉스컨택트 웹 사이트에서 확인할 수 있습니다.		

출력 회로 보드 터미널, 장력 슬리브가 있는 스크류 연결, 간격: 5 mm

MKKDS 3, 선형 핀연결

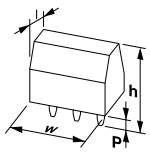

치수	[mm]
납땜 핀 길이 [P]	5
길이 [l]	22.3
높이 [h]	36.5
설치 높이	31.5

주문 데이터

핀 수	타입	주문 번호	포장 수량	폭 w [mm]
2	MKKDS 3/ 2	1721029	50	12.5
3	MKKDS 3/ 3	1721032	50	17.5
4	MKKDS 3/ 4	1703895	50	22.5
9	MKKDS 3/ 9	1805119	50	47.5
10	MKKDS 3/10	1703252	50	52.5

기술 데이터

제품군		COMBICON Terminals M		
연결 용량				
단선/연선	[mm²]	0.2 - 4 / 0.2 - 2.5		
플라스틱 슬리브가 없는 페룰이 있는 연선	[mm²]	0.25 - 1.5		
플라스틱 슬리브가 있는 페룰이 있는 연선	[mm²]	0.25 - 2.5		
동일 케이블 사이즈의 전선 2개, 단선/연선	[mm²]	0.2 - 1.5 / 0.2 - 1.5		
동일한 케이블 사이즈의 전선 2개, 연선, 페룰 있음, 플라스틱 슬리브 없음	[mm²]	0.25 - 0.75		
케이블 사이즈 AWG/kcmil		24 - 12		
스트리핑 길이	[mm]	7		
조임 토크	[Nm]	0.5 - 0.6 Nm		
전기 파라미터				
정격 전류 / 정격 케이블 사이즈	[A] / [mm²]	22 / 2.5		
서지 전압 카테고리 / 오염도		III / 3	III / 2	II / 2
정격 절연 전압	[V]	250	400	630
정격 서지 전압	[kV]	4	4	4
일반 데이터				
절연 소재 타 / 절연 소재 그룹		PA / I		
UL 94에 따른 난연성등급		V0		
인증 데이터				
참고		인증 데이터에 대한 자세한 내용은 피닉스컨택트 웹 사이트에서 확인할 수 있습니다.		

출력 회로 보드 터미널, 장력 슬리브가 있는 스크류 연결, 간격: 5.08 mm

MKKDS 3, 선형 핀연결

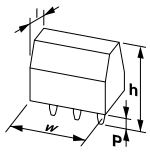

치수	[mm]
납땜 핀 길이 [P]	5
길이 [l]	22.3
높이 [h]	36.5
설치 높이	31.5

주문 데이터

핀 수	타입	주문 번호	포장 수량	폭 w [mm]
2	MKKDS 3/ 2-5,08	1721728	50	12.7
3	MKKDS 3/ 3-5,08	1721731	50	17.78
4	MKKDS 3/ 4-5,08	1889987	50	22.86
5	MKKDS 3/ 5-5,08	1907759	50	27.94
8	MKKDS 3/ 8-5,08	1870909	50	43.18
13	MKKDS 3/13-5,08	1864888	50	17.78
20	MKKDS 3/20-5,08	1709947	10	104.14

기술 데이터

제품군			COMBICON Terminals M	
연결 용량				
단선/연선	[mm²]		0.2 - 4 / 0.2 - 2.5	
플라스틱 슬리브가 없는 페룰이 있는 연선	[mm²]		0.25 - 1.5	
플라스틱 슬리브가 있는 페룰이 있는 연선	[mm²]		0.25 - 2.5	
동일 케이블 사이즈의 전선 2개, 단선/연선	[mm²]		0.2 - 1.5 / 0.2 - 1.5	
동일한 케이블 사이즈의 전선 2개, 연선, 페룰 있음, 플라스틱 슬리브 없음	[mm²]		0.25 - 0.75	
케이블 사이즈 AWG/kcmil			24 - 12	
스트리핑 길이	[mm]		7	
조임 토크	[Nm]		0.5 - 0.6 Nm	
전기 파라미터				
정격 전류 / 정격 케이블 사이즈	[A] / [mm²]		22 / 2.5	
서지 전압 카테고리 / 오염도		III / 3	III / 2	II / 2
정격 절연 전압	[V]	250	400	630
정격 서지 전압	[kV]	4	4	4
일반 데이터				
절연 소재 타 / 절연 소재 그룹			PA / I	
UL 94에 따른 난연성등급			V0	
인증 데이터				
참고			인증 데이터에 대한 자세한 내용은 피닉스컨택트 웹 사이트에서 확인할 수 있습니다.	

출력 회로 보드 터미널, 장력 슬리브가 있는 스크류 연결, 간격: 5 mm

MKKDSG 3, 선형 핀연결

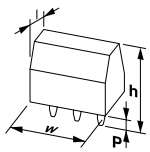

치수	[mm]
납땜 핀 길이 [P]	5
길이 [l]	22.3
높이 [h]	36.4
설치 높이	31.4

주문 데이터

핀 수	타입	주문 번호	포장 수량	폭 w [mm]
2	MKKDSG 3/ 2	1721090	50	10
3	MKKDSG 3/ 3	1721087	50	15

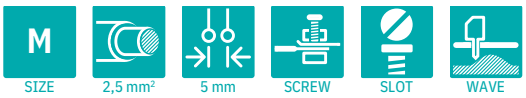

기술 데이터

제품군			COMBICON Terminals M	
연결 용량				
단선/연선	[mm²]		0.2 - 4 / 0.2 - 2.5	
플라스틱 슬리브가 없는 페룰이 있는 연선	[mm²]		0.25 - 1.5	
플라스틱 슬리브가 있는 페룰이 있는 연선	[mm²]		0.25 - 2.5	
동일 케이블 사이즈의 전선 2개, 단선/연선	[mm²]		0.2 - 1.5 / 0.2 - 1.5	
동일한 케이블 사이즈의 전선 2개, 연선, 페룰 있음, 플라스틱 슬리브 없음	[mm²]		0.25 - 0.75	
케이블 사이즈 AWG/kcmil			24 - 12	
스트리핑 길이	[mm]		7	
조임 토크	[Nm]		0.5 - 0.6 Nm	
전기 파라미터				
정격 전류 / 정격 케이블 사이즈	[A] / [mm²]		17.5 / 2.5	
서지 전압 카테고리 / 오염도		III / 3	III / 2	II / 2
정격 절연 전압	[V]	250	400	630
정격 서지 전압	[kV]	4	4	4
일반 데이터				
절연 소재 타 / 절연 소재 그룹			PA / I	
UL 94에 따른 난연성등급			V0	
인증 데이터				
참고			인증 데이터에 대한 자세한 내용은 피닉스컨택트 웹 사이트에서 확인할 수 있습니다.	

출력 회로 보드 터미널, 장력 슬리브가 있는 스크류 연결, 간격: 5 mm

MKKDSH 3, 선형 핀연결

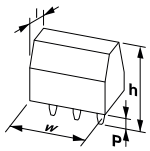

치수	[mm]
납땜 핀 길이 [P]	5
길이 [l]	11.1
높이 [h]	36.5
설치 높이	31.5

주문 데이터

핀 수	타입	주문 번호	포장 수량	폭 w [mm]
2	MKKDSH 3/ 2	1721045	50	10
2	MKKDSH 3/ 2	1721045	50	10

M SIZE | 2,5 mm² | 5 mm | SCREW | SLOT | WAVE

기술 데이터

제품군		COMBICON Terminals M		
연결 용량				
단선/연선	[mm²]	0.2 - 4 / 0.2 - 2.5		
플라스틱 슬리브가 없는 페룰이 있는 연선	[mm²]	0.25 - 1.5		
플라스틱 슬리브가 있는 페룰이 있는 연선	[mm²]	0.25 - 2.5		
동일 케이블 사이즈의 전선 2개, 단선/연선	[mm²]	0.2 - 1.5 / 0.2 - 1.5		
동일한 케이블 사이즈의 전선 2개, 연선, 페룰 있음, 플라스틱 슬리브 없음	[mm²]	0.25 - 0.75		
케이블 사이즈 AWG/kcmil		24 - 12		
스트리핑 길이	[mm]	7		
조임 토크	[Nm]	0.5 - 0.6 Nm		
전기 파라미터				
정격 전류 / 정격 케이블 사이즈	[A] / [mm²]	24 / 2.5		
서지 전압 카테고리 / 오염도		III / 3	III / 2	II / 2
정격 절연 전압	[V]	250	400	630
정격 서지 전압	[kV]	4	4	4
일반 데이터				
절연 소재 타 / 절연 소재 그룹		PA / I		
UL 94에 따른 난연성등급		V0		
인증 데이터				
참고		인증 데이터에 대한 자세한 내용은 피닉스컨택트 웹 사이트에서 확인할 수 있습니다.		

출력 회로 보드 터미널, 장력 슬리브가 있는 스크류 연결, 간격: 5.08 mm

MK3DS 3, 선형 핀연결

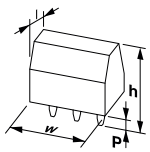

치수	[mm]
납땜 핀 길이 [P]	5
길이 [l]	33.6
높이 [h]	49.8
설치 높이	44.8

주문 데이터

핀 수	타입	주문 번호	포장 수량	폭 w [mm]
2	MK3DS 3/ 2-5,08	1723014	50	12.7
3	MK3DS 3/ 3-5,08	1723027	50	17.78

M SIZE | 2,5 mm² | 5,08 mm | SCREW | SLOT | WAVE

기술 데이터

제품군		COMBICON Terminals M		
연결 용량				
단선/연선	[mm²]	0.2 - 4 / 0.2 - 2.5		
플라스틱 슬리브가 없는 페룰이 있는 연선	[mm²]	0.25 - 1.5		
플라스틱 슬리브가 있는 페룰이 있는 연선	[mm²]	0.25 - 2.5		
동일 케이블 사이즈의 전선 2개, 단선/연선	[mm²]	0.2 - 1.5 / 0.2 - 1.5		
동일한 케이블 사이즈의 전선 2개, 연선, 페룰 있음, 플라스틱 슬리브 없음	[mm²]	0.25 - 0.75		
케이블 사이즈 AWG/kcmil		24 - 12		
스트리핑 길이	[mm]	7		
조임 토크	[Nm]	0.5 - 0.6 Nm		
전기 파라미터				
정격 전류 / 정격 케이블 사이즈	[A] / [mm²]	17.5 / 2.5		
서지 전압 카테고리 / 오염도		III / 3	III / 2	II / 2
정격 절연 전압	[V]	250	400	630
정격 서지 전압	[kV]	4	4	4
일반 데이터				
절연 소재 타 / 절연 소재 그룹		PA / I		
UL 94에 따른 난연성등급		V0		
인증 데이터				
참고		인증 데이터에 대한 자세한 내용은 피닉스컨택트 웹 사이트에서 확인할 수 있습니다.		

출력 회로 보드 터미널, 장력 슬리브가 있는 스크류 연결, 간격: 5.08 mm

MK3DSH 3, 선형 핀연결

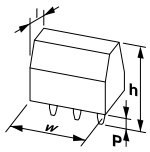

치수	[mm]
납땜 핀 길이 [P]	5
길이 [l]	12.1
높이 [h]	49.8
설치 높이	44.8

주문 데이터

핀 수	타입	주문 번호	포장 수량	폭 w [mm]
2	MK3DSH 3/ 2-5,08	1723182	50	10.16
3	MK3DSH 3/ 3-5,08	1723195	50	15.24

기술 데이터

제품군			COMBICON Terminals M	
연결 용량				
단선/연선	[mm²]		0.2 - 4 / 0.2 - 2.5	
플라스틱 슬리브가 없는 페룰이 있는 연선	[mm²]		0.25 - 1.5	
플라스틱 슬리브가 있는 페룰이 있는 연선	[mm²]		0.25 - 2.5	
동일 케이블 사이즈의 전선 2개, 단선/연선	[mm²]		0.2 - 1.5 / 0.2 - 1.5	
동일한 케이블 사이즈의 전선 2개, 연선, 페룰 있음, 플라스틱 슬리브 없음	[mm²]		0.25 - 0.75	
케이블 사이즈 AWG/kcmil			24 - 12	
스트리핑 길이	[mm]		7	
조임 토크	[Nm]		0.5 - 0.6 Nm	
전기 파라미터				
정격 전류 / 정격 케이블 사이즈	[A] / [mm²]		24 / 2.5	
서지 전압 카테고리 / 오염도		III / 3	III / 2	II / 2
정격 절연 전압	[V]	250	400	630
정격 서지 전압	[kV]	4	4	4
일반 데이터				
절연 소재 타 / 절연 소재 그룹			PA / I	
UL 94에 따른 난연성등급			V0	
인증 데이터				
참고			인증 데이터에 대한 자세한 내용은 피닉스컨택트 웹 사이트에서 확인할 수 있습니다.	

출력 회로 보드 터미널, 장력 슬리브가 있는 스크류 연결, 간격: 5.08 mm

MK3DSMH 3, 선형 핀연결

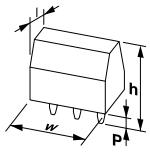

치수	[mm]
납땜 핀 길이 [P]	5
길이 [l]	23.1
높이 [h]	50.2
설치 높이	45.2

주문 데이터

핀 수	타입	주문 번호	포장 수량	폭 w [mm]
2	MK3DSMH 3/ 2-5,08	1723205	50	12.62
3	MK3DSMH 3/ 3-5,08	1723218	50	15.24

기술 데이터

제품군			COMBICON Terminals M	
연결 용량				
단선/연선	[mm²]		0.2 - 4 / 0.2 - 2.5	
플라스틱 슬리브가 없는 페룰이 있는 연선	[mm²]		0.25 - 1.5	
플라스틱 슬리브가 있는 페룰이 있는 연선	[mm²]		0.25 - 2.5	
동일 케이블 사이즈의 전선 2개, 단선/연선	[mm²]		0.2 - 1.5 / 0.2 - 1.5	
동일한 케이블 사이즈의 전선 2개, 연선, 페룰 있음, 플라스틱 슬리브 없음	[mm²]		0.25 - 0.75	
케이블 사이즈 AWG/kcmil			24 - 12	
스트리핑 길이	[mm]		7	
조임 토크	[Nm]		0.5 - 0.6 Nm	
전기 파라미터				
정격 전류 / 정격 케이블 사이즈	[A] / [mm²]		22 / 2.5	
서지 전압 카테고리 / 오염도		III / 3	III / 2	II / 2
정격 절연 전압	[V]	250	400	630
정격 서지 전압	[kV]	4	4	4
일반 데이터				
절연 소재 타 / 절연 소재 그룹			PA / I	
UL 94에 따른 난연성등급			V0	
인증 데이터				
참고			인증 데이터에 대한 자세한 내용은 피닉스컨택트 웹 사이트에서 확인할 수 있습니다.	

출력 회로 보드 터미널, 장력 슬리브가 있는 스크류 연결, 간격: 5 mm

MKKDSH 3-EX, 선형 핀연결

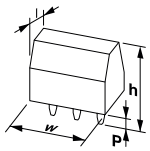

치수	[mm]
납땜 핀 길이 [P]	5
길이 [l]	11.1
높이 [h]	36.5
설치 높이	31.5

Ex: Ⓔx

주문 데이터

핀 수	타입	주문 번호	포장 수량	폭 w [mm]
2	MKKDSH 3/ 2-EX	1869790	50	10
3	MKKDSH 3/ 3-EX	1869800	50	15

M SIZE | 2,5 mm² | 5 mm | SCREW | SLOT | WAVE

기술 데이터

제품군		COMBICON Terminals M
Ex 마킹		0344Ⓔx II 2GD / Ex eb IIC Gb
검사 인증서		KEMA 01ATEX2130 U
IECEx 인증서		IECEx KEM 07.0019 U
연결 용량		
단선/연선	[mm²]	0.2 - 4 / 0.2 - 2.5
단선/연선	AWG	24 - 12 / 24 - 14
스트리핑 길이	[mm]	7
조임 토크 클램핑 공간	[Nm]	0.5 - 0.6 Nm
전기 파라미터		
정격 전류 / 정격 케이블 사이즈	[A] / [mm²]	20 / 2.5
정격 전압	[V]	176
일반 데이터		
절연 소재 타 / 절연 소재 그룹		PA / I
UL 94에 따른 난연성등급		V0

출력 회로 보드 터미널, 장력 슬리브가 있는 스크류 연결, 간격: 5.08 mm

MK3DSH 3-EX, 선형 핀연결

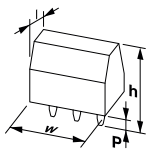

치수	[mm]
납땜 핀 길이 [P]	5
길이 [l]	12.1
높이 [h]	49.8
설치 높이	44.8

Ex: Ⓔx

주문 데이터

핀 수	타입	주문 번호	포장 수량	폭 w [mm]
2	MK3DSH 3/ 2-5,08-EX	1869774	50	10.16
3	MK3DSH 3/ 3-5,08-EX	1869787	50	15.24

M SIZE | 2,5 mm² | 5,08 mm | SCREW | SLOT | WAVE

기술 데이터

제품군		COMBICON Terminals M
Ex 마킹		0344Ⓔx II 2GD / Ex eb IIC Gb
검사 인증서		KEMA 01ATEX2130 U
IECEx 인증서		IECEx KEM 07.0019 U
연결 용량		
단선/연선	[mm²]	0.2 - 4 / 0.2 - 2.5
단선/연선	AWG	24 - 12 / 24 - 14
스트리핑 길이	[mm]	7
조임 토크 클램핑 공간	[Nm]	0.5 - 0.6 Nm
전기 파라미터		
정격 전류 / 정격 케이블 사이즈	[A] / [mm²]	20 / 2.5
정격 전압	[V]	176
일반 데이터		
절연 소재 타 / 절연 소재 그룹		PA / I
UL 94에 따른 난연성등급		V0

출력 회로 보드 터미널, 장력 슬리브가 있는 스크류 연결, 간격: 5.08 mm

MK3DSMH 3-EX, 선형 핀연결

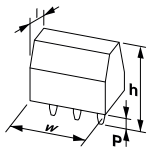

치수	[mm]
납땜 핀 길이 [P]	5
길이 [l]	23.1
높이 [h]	49.8
설치 높이	44.8

Ex:

주문 데이터

핀 수	타입	주문 번호	포장 수량	폭 w [mm]
2	MK3DSMH 3/ 2-5,08-EX	1870255	50	10.16
3	MK3DSMH 3/ 3-5,08-EX	1870268	50	15.24

M SIZE | 2,5 mm² | 5,08 mm | SCREW | SLOT | WAVE

기술 데이터

제품군		COMBICON Terminals M
Ex 마킹		0344 II 2GD / Ex eb IIC Gb
검사 인증서		KEMA 01ATEX2130 U
IECEx 인증서		IECEx KEM 07.0019 U
연결 용량		
단선/연선	[mm²]	0.2 - 4 / 0.2 - 2.5
단선/연선	AWG	24 - 12 / 24 - 14
스트리핑 길이	[mm]	7
조임 토크 클램핑 공간	[Nm]	0.5 - 0.6 Nm
전기 파라미터		
정격 전류 / 정격 케이블 사이즈	[A] / [mm²]	20 / 2.5
정격 전압	[V]	176
일반 데이터		
절연 소재 타 / 절연 소재 그룹		PA / I
UL 94에 따른 난연성등급		V0

출력 회로 보드 터미널, 장력 슬리브가 있는 스크류 연결, 간격: 5 mm

KDS 2,5, 선형 핀연결

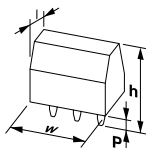

치수	[mm]
납땜 핀 길이 [P]	3.6
길이 [l]	17.55
높이 [h]	18
설치 높이	18

주문 데이터

핀 수	타입	주문 번호	포장 수량	폭 w [mm]
1	KDS 2,5	1705016	50	5

M SIZE | 2,5 mm² | 5 mm | SCREW | SLOT | WAVE

기술 데이터

제품군			COMBICON Terminals M	
연결 용량				
단선/연선	[mm²]		0.2 - 4 / 0.2 - 2.5	
플라스틱 슬리브가 없는 페룰이 있는 연선	[mm²]		0.25 - 2.5	
플라스틱 슬리브가 있는 페룰이 있는 연선	[mm²]		0.25 - 1.5	
동일 케이블 사이즈의 전선 2개, 단선/연선	[mm²]		0.2 - 1 / 0.2 - 1.5	
동일한 케이블 사이즈의 전선 2개, 연선, 페룰 있음, 플라스틱 슬리브 없음	[mm²]		0.25 - 0.5	
케이블 사이즈 AWG/kcmil			24 - 12	
스트리핑 길이	[mm]		9	
조임 토크	[Nm]		0.5 - 0.6 Nm	
전기 파라미터				
정격 전류 / 정격 케이블 사이즈	[A] / [mm²]		24 / 2.5	
서지 전압 카테고리 / 오염도		III / 3	III / 2	II / 2
정격 절연 전압	[V]	250	400	630
정격 서지 전압	[kV]	4	4	4
일반 데이터				
절연 소재 타 / 절연 소재 그룹			PA / I	
UL 94에 따른 난연성등급			V0	
인증 데이터				
참고			인증 데이터에 대한 자세한 내용은 피닉스컨택트 웹 사이트에서 확인할 수 있습니다.	

출력 회로 보드 터미널, 장력 슬리브가 있는 스크류 연결, 간격: 5.08 mm

KDS 3-MT, 선형 핀연결

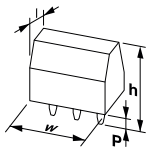

치수	[mm]
납땜 핀 길이 [P]	3.5
길이 [l]	27
높이 [h]	40.5
설치 높이	37

주문 데이터

핀 수	타입	주문 번호	포장 수량	폭 w [mm]
1	KDS 3-MT	1780015	50	5.08

M SIZE | 2,5 mm² | 5,08 mm | SCREW | SLOT | WAVE

기술 데이터

제품군			COMBICON Terminals M	
연결 용량				
단선/연선	[mm²]		0.2 - 4 / 0.2 - 4	
플라스틱 슬리브가 없는 페룰이 있는 연선	[mm²]		0.25 - 2.5	
플라스틱 슬리브가 있는 페룰이 있는 연선	[mm²]		0.25 - 1.5	
동일 케이블 사이즈의 전선 2개, 단선/연선	[mm²]		0.2 - 1 / 0.2 - 1	
동일한 케이블 사이즈의 전선 2개, 연선, 페룰 있음, 플라스틱 슬리브 없음	[mm²]		0.25 - 0.75	
케이블 사이즈 AWG/kcmil			24 - 12	
스트리핑 길이	[mm]		8	
조임 토크	[Nm]		0.5 - 0.6 Nm	
전기 파라미터				
정격 전류 / 정격 케이블 사이즈	[A] / [mm²]		15 / 2.5	
서지 전압 카테고리 / 오염도		III / 3	III / 2	II / 2
정격 절연 전압	[V]	320	320	630
정격 서지 전압	[kV]	4	4	4
일반 데이터				
절연 소재 타 / 절연 소재 그룹			PA / I	
UL 94에 따른 난연성등급			V0	
인증 데이터				
참고			인증 데이터에 대한 자세한 내용은 피닉스컨택트 웹 사이트에서 확인할 수 있습니다.	

출력 회로 보드 터미널, 장력 슬리브가 있는 스크류 연결, 간격: 5.08 mm

KDS 3-PMT, 선형 핀연결

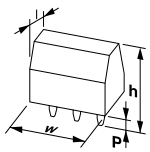

치수	[mm]
납땜 핀 길이 [P]	3.5
길이 [l]	27
높이 [h]	40.5
설치 높이	36

주문 데이터

핀 수	타입	주문 번호	포장 수량	폭 w [mm]
1	KDS 3-PMT	1780028	50	5.08

M SIZE | 2,5 mm² | 5,08 mm | SCREW | SLOT | WAVE

기술 데이터

제품군			COMBICON Terminals M	
연결 용량				
단선/연선	[mm²]		0.2 - 4 / 0.2 - 2.5	
플라스틱 슬리브가 없는 페룰이 있는 연선	[mm²]		0.25 - 1.5	
플라스틱 슬리브가 있는 페룰이 있는 연선	[mm²]		0.25 - 1.5	
동일 케이블 사이즈의 전선 2개, 단선/연선	[mm²]		0.2 - 1 / 0.2 - 1	
동일한 케이블 사이즈의 전선 2개, 연선, 페룰 있음, 플라스틱 슬리브 없음	[mm²]		0.25 - 0.75	
케이블 사이즈 AWG/kcmil			24 - 12	
스트리핑 길이	[mm]		8	
조임 토크	[Nm]		0.5 - 0.6 Nm	
전기 파라미터				
정격 전류 / 정격 케이블 사이즈	[A] / [mm²]		13.5 / 2.5	
서지 전압 카테고리 / 오염도		III / 3	III / 2	II / 2
정격 절연 전압	[V]	320	320	630
정격 서지 전압	[kV]	4	4	4
일반 데이터				
절연 소재 타 / 절연 소재 그룹			PA / I	
UL 94에 따른 난연성등급			V2	
인증 데이터				
참고			인증 데이터에 대한 자세한 내용은 피닉스컨택트 웹 사이트에서 확인할 수 있습니다.	

출력 회로 보드 터미널, 장력 슬리브가 있는 스크류 연결, 간격: 7.62 mm

GMKDS 3, 선형 핀연결

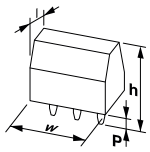

치수	[mm]
납땜 핀 길이 [P]	5
길이 [l]	11.2
높이 [h]	23
설치 높이	18

주문 데이터

핀 수	타입	주문 번호	포장 수량	폭 w [mm]
2	GMKDS 3/ 2-7,62	1731721	100	15.24
3	GMKDS 3/ 3-7,62	1731734	100	22.86

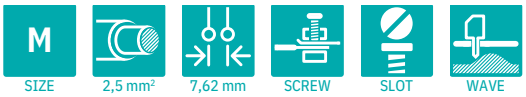

기술 데이터

제품군		COMBICON Terminals M		
연결 용량				
단선/연선	[mm²]	0.2 - 4 / 0.2 - 2.5		
플라스틱 슬리브가 없는 페룰이 있는 연선	[mm²]	0.25 - 2.5		
플라스틱 슬리브가 있는 페룰이 있는 연선	[mm²]	0.25 - 2.5		
동일 케이블 사이즈의 전선 2개, 단선/연선	[mm²]	0.2 - 1.5 / 0.2 - 1.5		
동일한 케이블 사이즈의 전선 2개, 연선, 페룰 있음, 플라스틱 슬리브 없음	[mm²]	0.25 - 0.75		
케이블 사이즈 AWG/kcmil		24 - 12		
스트리핑 길이	[mm]	8		
조임 토크	[Nm]	0.5 - 0.6 Nm		
전기 파라미터				
정격 전류 / 정격 케이블 사이즈	[A] / [mm²]	24 / 2.5		
서지 전압 카테고리 / 오염도		III / 3	III / 2	II / 2
정격 절연 전압	[V]	500	630	1000
정격 서지 전압	[kV]	6	6	6
일반 데이터				
절연 소재 타 / 절연 소재 그룹		PA / I		
UL 94에 따른 난연성등급		V0		
인증 데이터				
참고		인증 데이터에 대한 자세한 내용은 피닉스컨택트 웹 사이트에서 확인할 수 있습니다.		

출력 회로 보드 터미널, 장력 슬리브가 있는 스크류 연결, 간격: 7.5 mm

GSMKDS 3, 선형 핀연결

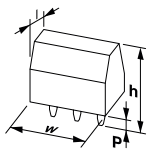

치수	[mm]
납땜 핀 길이 [P]	4.5
길이 [l]	16
높이 [h]	22.5
설치 높이	18

주문 데이터

핀 수	타입	주문 번호	포장 수량	폭 w [mm]
2	GSMKDS 3/ 2	1733020	100	15
3	GSMKDS 3/ 3	1733033	100	22.5

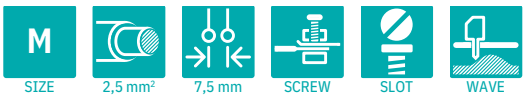

기술 데이터

제품군		COMBICON Terminals M		
연결 용량				
단선/연선	[mm²]	0.2 - 4 / 0.2 - 2.5		
플라스틱 슬리브가 없는 페룰이 있는 연선	[mm²]	0.25 - 2.5		
플라스틱 슬리브가 있는 페룰이 있는 연선	[mm²]	0.25 - 2.5		
동일 케이블 사이즈의 전선 2개, 단선/연선	[mm²]	0.2 - 1.5 / 0.2 - 1.5		
동일한 케이블 사이즈의 전선 2개, 연선, 페룰 있음, 플라스틱 슬리브 없음	[mm²]	0.25 - 0.75		
케이블 사이즈 AWG/kcmil		24 - 12		
스트리핑 길이	[mm]	8		
조임 토크	[Nm]	0.5 - 0.6 Nm		
전기 파라미터				
정격 전류 / 정격 케이블 사이즈	[A] / [mm²]	24 / 2.5		
서지 전압 카테고리 / 오염도		III / 3	III / 2	II / 2
정격 절연 전압	[V]	500	630	1000
정격 서지 전압	[kV]	6	6	6
일반 데이터				
절연 소재 타 / 절연 소재 그룹		PA / I		
UL 94에 따른 난연성등급		V0		
인증 데이터				
참고		인증 데이터에 대한 자세한 내용은 피닉스컨택트 웹 사이트에서 확인할 수 있습니다.		

출력 회로 보드 터미널, 장력 슬리브가 있는 스크류 연결, 간격: 7.62 mm

GSMKDS 3, 선형 핀연결

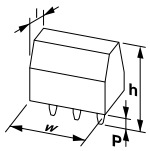

치수	[mm]
납땜 핀 길이 [P]	4.5
길이 [l]	15.65
높이 [h]	22.32
설치 높이	17.82

주문 데이터

핀 수	타입	주문 번호	포장 수량	폭 w [mm]
2	GSMKDS 3/ 2-7,62	1733729	100	15.24
3	GSMKDS 3/ 3-7,62	1733732	100	22.86

기술 데이터

제품군		COMBICON Terminals M		
연결 용량				
단선/연선	[mm²]	0.2 - 4 / 0.2 - 2.5		
플라스틱 슬리브가 없는 페룰이 있는 연선	[mm²]	0.25 - 2.5		
플라스틱 슬리브가 있는 페룰이 있는 연선	[mm²]	0.25 - 2.5		
동일 케이블 사이즈의 전선 2개, 단선/연선	[mm²]	0.2 - 1.5 / 0.2 - 1.5		
동일한 케이블 사이즈의 전선 2개, 연선, 페룰 있음, 플라스틱 슬리브 없음	[mm²]	0.25 - 0.75		
케이블 사이즈 AWG/kcmil		24 - 12		
스트리핑 길이	[mm]	8		
조임 토크	[Nm]	0.5 - 0.6 Nm		
전기 파라미터				
정격 전류 / 정격 케이블 사이즈	[A] / [mm²]	24 / 2.5		
서지 전압 카테고리 / 오염도		III / 3	III / 2	II / 2
정격 절연 전압	[V]	500	630	1000
정격 서지 전압	[kV]	6	6	6
일반 데이터				
절연 소재 타 / 절연 소재 그룹		PA / I		
UL 94에 따른 난연성등급		V0		
인증 데이터				
참고		인증 데이터에 대한 자세한 내용은 피닉스컨택트 웹 사이트에서 확인할 수 있습니다.		

출력 회로 보드 터미널, 전면부 스크류 연결, 간격: 5 mm

FRONT 2,5-H/SA 5, 선형 핀연결

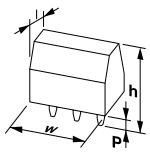

치수	[mm]
납땜 핀 길이 [P]	3.5
길이 [l]	19.5
높이 [h]	22
설치 높이	18.5

주문 데이터

핀 수	타입	주문 번호	포장 수량	폭 w [mm]
2	FRONT 2,5-H/SA 5/ 2	1868665	20	12.5
3	FRONT 2,5-H/SA 5/ 3	1700121	20	17.5
4	FRONT 2,5-H/SA 5/ 4	1700781	20	22.5
5	FRONT 2,5-H/SA 5/ 5	1724660	20	27.5
6	FRONT 2,5-H/SA 5/ 6	1891975	20	32.5
8	FRONT 2,5-H/SA 5/ 8	1724673	20	42.5
9	FRONT 2,5-H/SA 5/ 9	1744109	20	47.5
10	FRONT 2,5-H/SA 5/10	1773264	20	52.5
11	FRONT 2,5-H/SA 5/11	1701382	20	57.5
12	FRONT 2,5-H/SA 5/12	1892893	20	62.5
14	FRONT 2,5-V/SA10/14	1737967	10	72.5

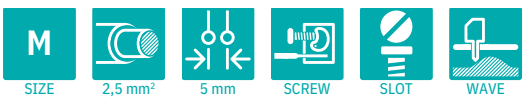

기술 데이터

제품군		COMBICON Terminals M		
연결 용량				
단선/연선	[mm²]	0.2 - 2.5 / 0.2 - 2.5		
플라스틱 슬리브가 없는 페룰이 있는 연선	[mm²]	0.25 - 1.5		
플라스틱 슬리브가 있는 페룰이 있는 연선	[mm²]	0.25 - 1.5		
동일 케이블 사이즈의 전선 2개, 단선/연선	[mm²]	0.2 - 0.75 / 0.2 - 0.75		
동일한 케이블 사이즈의 전선 2개, 연선, 페룰 있음, 플라스틱 슬리브 없음	[mm²]	0.25 - 0.34		
케이블 사이즈 AWG/kcmil		24 - 14		
스트리핑 길이	[mm]	9		
조임 토크	[Nm]	0.4 - 0.5 Nm		
전기 파라미터				
정격 전류 / 정격 케이블 사이즈	[A] / [mm²]	24 / 2.5		
서지 전압 카테고리 / 오염도		III / 3	III / 2	II / 2
정격 절연 전압	[V]	250	400	630
정격 서지 전압	[kV]	4	4	4
일반 데이터				
절연 소재 타 / 절연 소재 그룹		PA / I		
UL 94에 따른 난연성등급		V0		
인증 데이터				
참고		인증 데이터에 대한 자세한 내용은 피닉스컨택트 웹 사이트에서 확인할 수 있습니다.		

출력 회로 보드 터미널, 전면부 스크류 연결, 간격: 5 mm

FRONT 2,5-H/SA10, 선형 핀연결

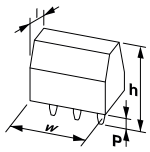

치수	[mm]
납땜 핀 길이 [P]	5
길이 [l]	19.5
높이 [h]	23.5
설치 높이	18.5

주문 데이터

핀 수	타입	주문 번호	포장 수량	폭 w [mm]
2	FRONT 2,5-H/SA10/ 2	1724657	20	12.5
3	FRONT 2,5-H/SA10/ 3	1904215	20	17.5
4	FRONT 2,5-H/SA10/ 4	1773170	20	22.5
5	FRONT 2,5-H/SA10/ 5	1773183	20	27.5
6	FRONT 2,5-H/SA10/ 6	1773196	20	32.5
8	FRONT 2,5-H/SA10/ 8	1773219	20	42.5
9	FRONT 2,5-H/SA10/ 9	1773222	20	47.5
10	FRONT 2,5-H/SA10/10	1773235	20	52.5
11	FRONT 2,5-H/SA10/11	1773248	20	57.5
12	FRONT 2,5-H/SA10/12	1773251	20	62.5

기술 데이터

제품군		COMBICON Terminals M		
연결 용량				
단선/연선	[mm²]	0.2 - 2.5 / 0.2 - 2.5		
플라스틱 슬리브가 없는 페룰이 있는 연선	[mm²]	0.25 - 1.5		
플라스틱 슬리브가 있는 페룰이 있는 연선	[mm²]	0.25 - 1.5		
동일 케이블 사이즈의 전선 2개, 단선/연선	[mm²]	0.2 - 0.75 / 0.2 - 0.75		
동일한 케이블 사이즈의 전선 2개, 연선, 페룰 있음, 플라스틱 슬리브 없음	[mm²]	0.25 - 0.34		
케이블 사이즈 AWG/kcmil		24 - 14		
스트리핑 길이	[mm]	9		
조임 토크	[Nm]	0.4 - 0.5 Nm		
전기 파라미터				
정격 전류 / 정격 케이블 사이즈	[A] / [mm²]	24 / 2.5		
서지 전압 카테고리 / 오염도		III / 3	III / 2	II / 2
정격 절연 전압	[V]	250	400	630
정격 서지 전압	[kV]	4	4	4
일반 데이터				
절연 소재 타 / 절연 소재 그룹		PA / I		
UL 94에 따른 난연성등급		V0		
인증 데이터				
참고		인증 데이터에 대한 자세한 내용은 피닉스컨택트 웹 사이트에서 확인할 수 있습니다.		

출력 회로 보드 터미널, 전면부 스크류 연결, 간격: 5 mm

FRONT 2,5-V/SA 5, 선형 핀연결

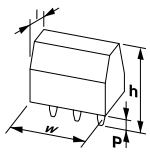

치수	[mm]
납땜 핀 길이 [P]	3.5
길이 [l]	18.5
높이 [h]	23.18
설치 높이	19.5

주문 데이터

핀 수	타입	주문 번호	포장 수량	폭 w [mm]
2	FRONT 2,5-V/SA 5/ 2	1700244	20	12.5
3	FRONT 2,5-V/SA 5/ 3	1700134	20	17.5
5	FRONT 2,5-V/SA 5/ 5	1700354	20	27.5
6	FRONT 2,5-V/SA 5/ 6	1700231	20	32.5
7	FRONT 2,5-V/SA 5/ 7	1724152	20	37.5
8	FRONT 2,5-V/SA 5/ 8	1700710	20	42.5
9	FRONT 2,5-V/SA 5/ 9	1724165	20	47.5
10	FRONT 2,5-V/SA 5/10	1700765	20	52.5
11	FRONT 2,5-V/SA 5/11	1700118	20	57.5
12	FRONT 2,5-V/SA 5/12	1889974	20	62.5

기술 데이터

제품군		COMBICON Terminals M		
연결 용량				
단선/연선	[mm²]	0.2 - 2.5 / 0.2 - 2.5		
플라스틱 슬리브가 없는 페룰이 있는 연선	[mm²]	0.25 - 1.5		
플라스틱 슬리브가 있는 페룰이 있는 연선	[mm²]	0.25 - 1.5		
동일 케이블 사이즈의 전선 2개, 단선/연선	[mm²]	0.2 - 0.75 / 0.2 - 0.75		
동일한 케이블 사이즈의 전선 2개, 연선, 페룰 있음, 플라스틱 슬리브 없음	[mm²]	0.25 - 0.34		
케이블 사이즈 AWG/kcmil		24 - 14		
스트리핑 길이	[mm]	9		
조임 토크	[Nm]	0.4 - 0.5 Nm		
전기 파라미터				
정격 전류 / 정격 케이블 사이즈	[A] / [mm²]	24 / 2.5		
서지 전압 카테고리 / 오염도		III / 3	III / 2	II / 2
정격 절연 전압	[V]	250	400	630
정격 서지 전압	[kV]	4	4	4
일반 데이터				
절연 소재 타 / 절연 소재 그룹		PA / I		
UL 94에 따른 난연성등급		V0		
인증 데이터				
참고		인증 데이터에 대한 자세한 내용은 피닉스컨택트 웹 사이트에서 확인할 수 있습니다.		

출력 회로 보드 터미널, 전면부 스크류 연결, 간격: 5 mm

FRONT 2,5-V/SA10, 선형 핀연결

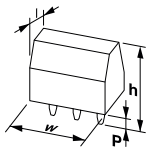

치수	[mm]
납땜 핀 길이 [P]	5
길이 [l]	18.5
높이 [h]	24.5
설치 높이	19.5

주문 데이터

핀 수	타입	주문 번호	포장 수량	폭 w [mm]
2	FRONT 2,5-V/SA10/ 2	1704114	20	12.5
3	FRONT 2,5-V/SA10/ 3	1704897	20	17.5
4	FRONT 2,5-V/SA10/ 4	1732238	20	22.5
5	FRONT 2,5-V/SA10/ 5	1773277	20	27.5
6	FRONT 2,5-V/SA10/ 6	1701230	20	32.5
7	FRONT 2,5-V/SA10/ 7	1773280	20	37.5
8	FRONT 2,5-V/SA10/ 8	1704127	20	42.5
9	FRONT 2,5-V/SA10/ 9	1704907	20	47.5
10	FRONT 2,5-V/SA10/10	1700778	20	52.5
11	FRONT 2,5-V/SA10/11	1773293	20	57.5
12	FRONT 2,5-V/SA10/12	1931741	20	62.5
14	FRONT 2,5-V/SA10/14	1737967	10	72.5

기술 데이터

제품군		COMBICON Terminals M		
연결 용량				
단선/연선	[mm²]	0.2 - 2.5 / 0.2 - 2.5		
플라스틱 슬리브가 없는 페룰이 있는 연선	[mm²]	0.25 - 1.5		
플라스틱 슬리브가 있는 페룰이 있는 연선	[mm²]	0.25 - 1.5		
동일 케이블 사이즈의 전선 2개, 단선/연선	[mm²]	0.2 - 0.75 / 0.2 - 0.75		
동일한 케이블 사이즈의 전선 2개, 연선, 페룰 있음, 플라스틱 슬리브 없음	[mm²]	0.25 - 0.34		
케이블 사이즈 AWG/kcmil		24 - 14		
스트리핑 길이	[mm]	9		
조임 토크	[Nm]	0.4 - 0.5 Nm		
전기 파라미터				
정격 전류 / 정격 케이블 사이즈	[A] / [mm²]	24 / 2.5		
서지 전압 카테고리 / 오염도		III / 3	III / 2	II / 2
정격 절연 전압	[V]	250	400	630
정격 서지 전압	[kV]	4	4	4
일반 데이터				
절연 소재 타 / 절연 소재 그룹		PA / I		
UL 94에 따른 난연성등급		V0		
인증 데이터				
참고		인증 데이터에 대한 자세한 내용은 피닉스컨택트 웹 사이트에서 확인할 수 있습니다.		

출력 회로 보드 터미널, 전면부 스크류 연결, 간격: 5 mm

FRONT 2,5-H-EX, 선형 핀연결



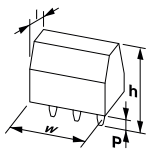

치수	[mm]
납땜 핀 길이 [P]	3.5
길이 [l]	19.5
높이 [h]	21.8
설치 높이	18.3

Ex:

주문 데이터

핀 수	타입	주문 번호	포장 수량	폭 w [mm]
1	FRONT 2,5-H/SA 5-EX	1701159	50	7.5

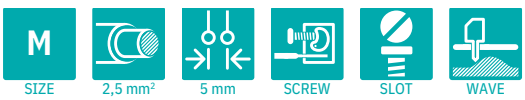

기술 데이터

제품군		COMBICON Terminals M
Ex 마킹		0344Ⓔx II 2GD / Ex eb IIC Gb
검사 인증서		KEMA 00ATEX2053 U
IECEx 인증서		IECEx KEM 07.0023 U
연결 용량		
단선/연선	[mm²]	0.2 - 2.5 / 0.2 - 2.5
단선/연선	AWG	24 - 14 / 24 - 14
스트리핑 길이	[mm]	9
조임 토크 클램핑 공간	[Nm]	0.4 - 0.5 Nm
전기 파라미터		
정격 전류 / 정격 케이블 사이즈	[A] / [mm²]	21 / 2.5
정격 전압	[V]	176
일반 데이터		
절연 소재 타 / 절연 소재 그룹		PA / I
UL 94에 따른 난연성등급		V0
인증 데이터		
참고		인증 데이터에 대한 자세한 내용은 피닉스컨택트 웹 사이트에서 확인할 수 있습니다.

출력 회로 보드 터미널, 전면부 스크류 연결, 간격: 5 mm

FRONT 2,5-V-EX, 선형 핀연결



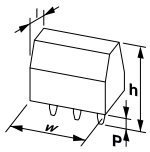

치수	[mm]
납땜 핀 길이 [P]	3.5
길이 [l]	18.5
높이 [h]	23
설치 높이	19.5

Ex:

주문 데이터

핀 수	타입	주문 번호	포장 수량	폭 w [mm]
1	FRONT 2,5-V/SA 5-EX	1701162	50	32.5

SIZE | 2,5 mm² | 5 mm | SCREW | SLOT | WAVE

기술 데이터

제품군		COMBICON Terminals M
Ex 마킹		0344 II 2GD / Ex eb IIC Gb
검사 인증서		KEMA 00ATEX2053 U
IECEx 인증서		IECEx KEM 07.0023 U
연결 용량		
단선/연선	[mm²]	0.2 - 2.5 / 0.2 - 2.5
단선/연선	AWG	24 - 14 / 24 - 14
스트리핑 길이	[mm]	9
조임 토크 클램핑 공간	[Nm]	0.4 - 0.5 Nm
전기 파라미터		
정격 전류 / 정격 케이블 사이즈	[A] / [mm²]	21 / 2.5
정격 전압	[V]	176
일반 데이터		
절연 소재 타 / 절연 소재 그룹		PA / I
UL 94에 따른 난연성등급		V0
인증 데이터		
참고		인증 데이터에 대한 자세한 내용은 피닉스컨택트 웹 사이트에서 확인할 수 있습니다.

출력 회로 보드 터미널, 푸쉬-인 스프링 연결, 간격: 5 mm

PTDA 2,5/, 선형 핀연결



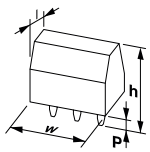

치수	[mm]
납땜 핀 길이 [P]	3.5
길이 [l]	16
높이 [h]	19.5
설치 높이	16

주문 데이터

핀 수	타입	주문 번호	포장 수량	폭 w [mm]
2	PTDA 2,5/ 2-5,0	1725302	50	11.4
3	PTDA 2,5/ 3-5,0	1725315	50	21.4
4	PTDA 2,5/ 4-5,0	1725328	50	20
5	PTDA 2,5/ 5-5,0	1725341	50	25
6	PTDA 2,5/ 6-5,0	1725354	50	30
7	PTDA 2,5/ 7-5,0	1725367	50	35
8	PTDA 2,5/ 8-5,0	1725380	50	40
9	PTDA 2,5/ 9-5,0	1725393	50	45
10	PTDA 2,5/10-5,0	1725406	50	50
11	PTDA 2,5/11-5,0	1725419	50	55
12	PTDA 2,5/12-5,0	1725432	50	60
13	PTDA 2,5/13-5,0	1725445	50	65
14	PTDA 2,5/14-5,0	1725458	50	70
15	PTDA 2,5/15-5,0	1725471	50	75
16	PTDA 2,5/16-5,0	1725484	50	80

SIZE | 2,5 mm² | 5 mm | Push-in | WAVE

기술 데이터

제품군			COMBICON Terminals M	
연결 용량				
단선/연선	[mm²]		0.2 - 2.5 / 0.2 - 2.5	
플라스틱 슬리브가 없는 페룰이 있는 연선	[mm²]		0.25 - 2.5	
플라스틱 슬리브가 있는 페룰이 있는 연선	[mm²]		0.25 - 1	
케이블 사이즈 AWG/kcmil			24 - 12	
스트리핑 길이	[mm]		10	
전기 파라미터				
정격 전류 / 정격 케이블 사이즈	[A] / [mm²]		24 / 2.5	
서지 전압 카테고리 / 오염도		III / 3	III / 2	II / 2
정격 절연 전압	[V]	320	400	630
정격 서지 전압	[kV]	4	4	4
일반 데이터				
절연 소재 타 / 절연 소재 그룹			PA / I	
UL 94에 따른 난연성등급			V0	
인증 데이터				
참고			인증 데이터에 대한 자세한 내용은 피닉스컨택트 웹 사이트에서 확인할 수 있습니다.	

출력 회로 보드 터미널, 푸쉬-인 스프링 연결, 간격: 5 mm

SPT 2,5/..-H, 선형 핀연결



치수	[mm]
납땜 핀 길이 [P]	2.5
길이 [l]	14.4
높이 [h]	16
설치 높이	13.5

주문 데이터

핀 수	타입	주문 번호	포장 수량	폭 w [mm]
2	SPT 2,5/ 2-H-5,0	1990973	240	11.4
3	SPT 2,5/ 3-H-5,0	1990986	160	16.4
4	SPT 2,5/ 4-H-5,0	1990999	120	21.4
5	SPT 2,5/ 5-H-5,0	1991008	100	26.4
6	SPT 2,5/ 6-H-5,0	1991011	80	31.4
7	SPT 2,5/ 7-H-5,0	1991024	60	36.4
8	SPT 2,5/ 8-H-5,0	1991037	60	41.4
9	SPT 2,5/ 9-H-5,0	1991040	60	46.4
10	SPT 2,5/10-H-5,0	1991053	40	51.4
11	SPT 2,5/11-H-5,0	1991066	40	56.4
12	SPT 2,5/12-H-5,0	1991079	40	61.4

기술 데이터

제품군		COMBICON Terminals M		
연결 용량				
단선/연선	[mm²]	0.2 - 4 / 0.2 - 2.5		
플라스틱 슬리브가 없는 페룰이 있는 연선	[mm²]	0.25 - 2.5		
플라스틱 슬리브가 있는 페룰이 있는 연선	[mm²]	0.25 - 2.5		
케이블 사이즈 AWG/kcmil		24 - 12		
스트리핑 길이	[mm]	10		
전기 파라미터				
정격 전류 / 정격 케이블 사이즈	[A] / [mm²]	24 / 2.5		
서지 전압 카테고리 / 오염도		III / 3	III / 2	II / 2
정격 절연 전압	[V]	250	400	630
정격 서지 전압	[kV]	4	4	4
일반 데이터				
절연 소재 타 / 절연 소재 그룹		PA / I		
UL 94에 따른 난연성등급		V0		
인증 데이터				
참고		인증 데이터에 대한 자세한 내용은 피닉스컨택트 웹 사이트에서 확인할 수 있습니다.		

출력 회로 보드 터미널, 푸쉬-인 스프링 연결, 간격: 5 mm

SPT 2,5/..-V, 선형 핀연결

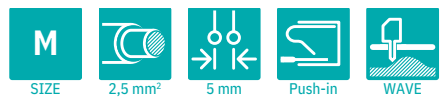



치수	[mm]
납땜 핀 길이 [P]	2.5
길이 [l]	13.5
높이 [h]	16.9
설치 높이	14.4

주문 데이터

핀 수	타입	주문 번호	포장 수량	폭 w [mm]
2	SPT 2,5/ 2-V-5,0	1991095	240	11.4
3	SPT 2,5/ 3-V-5,0	1991105	160	16.4
4	SPT 2,5/ 4-V-5,0	1991118	120	21.4
5	SPT 2,5/ 5-V-5,0	1991121	100	26.4
6	SPT 2,5/ 6-V-5,0	1991134	80	31.4
7	SPT 2,5/ 7-V-5,0	1991147	60	36.4
8	SPT 2,5/ 8-V-5,0	1991150	60	41.4
9	SPT 2,5/ 9-V-5,0	1991163	60	46.4
10	SPT 2,5/10-V-5,0	1991176	40	51.4
11	SPT 2,5/11-V-5,0	1991189	40	56.4
12	SPT 2,5/12-V-5,0	1991192	40	61.4

기술 데이터

제품군		COMBICON Terminals M		
연결 용량				
단선/연선	[mm²]	0.2 - 4 / 0.2 - 2.5		
플라스틱 슬리브가 없는 페룰이 있는 연선	[mm²]	0.25 - 2.5		
플라스틱 슬리브가 있는 페룰이 있는 연선	[mm²]	0.25 - 2.5		
케이블 사이즈 AWG/kcmil		24 - 12		
스트리핑 길이	[mm]	10		
전기 파라미터				
정격 전류 / 정격 케이블 사이즈	[A] / [mm²]	24 / 2.5		
서지 전압 카테고리 / 오염도		III / 3	III / 2	II / 2
정격 절연 전압	[V]	250	400	630
정격 서지 전압	[kV]	4	4	4
일반 데이터				
절연 소재 타 / 절연 소재 그룹		PA / I		
UL 94에 따른 난연성등급		V0		
인증 데이터				
참고		인증 데이터에 대한 자세한 내용은 피닉스컨택트 웹 사이트에서 확인할 수 있습니다.		

출력 회로 보드 터미널, 푸쉬-인 스프링 연결, 간격: 5 mm

SPT 2,5/..-H-EX, 선형 핀연결

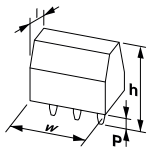

치수	[mm]
납땜 핀 길이 [P]	2.5
길이 [l]	14.4
높이 [h]	16
설치 높이	13.5

Ex:

주문 데이터

핀 수	타입	주문 번호	포장 수량	폭 w [mm]
2	SPT 2,5/ 2-H-5,0-EX	1732386	50	11.4
3	SPT 2,5/ 3-H-5,0-EX	1732399	50	16.4
4	SPT 2,5/ 4-H-5,0-EX	1732409	50	21.4
5	SPT 2,5/ 5-H-5,0-EX	1732412	50	26.4
6	SPT 2,5/ 6-H-5,0-EX	1732425	50	31.4
7	SPT 2,5/ 7-H-5,0-EX	1732438	50	36.4
8	SPT 2,5/ 8-H-5,0-EX	1732441	50	41.4
9	SPT 2,5/ 9-H-5,0-EX	1732454	50	46.4
10	SPT 2,5/10-H-5,0-EX	1732467	50	51.4
11	SPT 2,5/11-H-5,0-EX	1732470	50	56.4
12	SPT 2,5/12-H-5,0-EX	1732483	50	64.4

기술 데이터

제품군		COMBICON Terminals M
Ex 마킹		0344 II 2GD / Ex eb IIC Gb
검사 인증서		KEMA 07ATEX0193 U
IECEx 인증서		IECEx KEM 07.0057 U
연결 용량		
단선/연선	[mm²]	0.2 - 4 / 0.2 - 2.5
단선/연선	AWG	24 - 14 / 24 - 12
스트리핑 길이	[mm]	10
전기 파라미터		
정격 전류 / 정격 케이블 사이즈	[A] / [mm²]	23 / 2.5
정격 전압	[V]	176
일반 데이터		
절연 소재 타 / 절연 소재 그룹		PA / I
UL 94에 따른 난연성등급		V0
인증 데이터		
참고		인증 데이터에 대한 자세한 내용은 피닉스컨택트 웹 사이트에서 확인할 수 있습니다.

출력 회로 보드 터미널, 푸쉬-인 스프링 연결, 간격: 5 mm

SPT 2,5/..-V-EX, 선형 핀연결



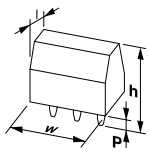

치수	[mm]
납땜 핀 길이 [P]	2.5
길이 [l]	13.5
높이 [h]	16.9
설치 높이	14.4

Ex:

주문 데이터

핀 수	타입	주문 번호	포장 수량	폭 w [mm]
2	SPT 2,5/ 2-V-5,0-EX	1732496	50	11.4
3	SPT 2,5/ 3-V-5,0-EX	1732506	50	21.4
4	SPT 2,5/ 4-V-5,0-EX	1732519	50	21.4
5	SPT 2,5/ 5-V-5,0-EX	1732522	50	26.4
6	SPT 2,5/ 6-V-5,0-EX	1732535	50	31.4
7	SPT 2,5/ 7-V-5,0-EX	1732548	50	36.4
8	SPT 2,5/ 8-V-5,0-EX	1732551	50	41.4
9	SPT 2,5/ 9-V-5,0-EX	1732564	50	46.4
10	SPT 2,5/10-V-5,0-EX	1732577	50	51.4
11	SPT 2,5/11-V-5,0-EX	1732580	50	56.4
12	SPT 2,5/12-V-5,0-EX	1732593	50	61.4

기술 데이터

제품군		COMBICON Terminals M
Ex 마킹		0344 II 2GD / Ex eb IIC Gb
검사 인증서		KEMA 07ATEX0193 U
IECEx 인증서		IECEx KEM 07.0057 U
연결 용량		
단선/연선	[mm²]	0.2 - 4 / 0.2 - 2.5
단선/연선	AWG	24 - 14 / 24 - 12
스트리핑 길이	[mm]	10
전기 파라미터		
정격 전류 / 정격 케이블 사이즈	[A] / [mm²]	22 / 2.5
정격 전압	[V]	176
일반 데이터		
절연 소재 타 / 절연 소재 그룹		PA / I
UL 94에 따른 난연성등급		V0
인증 데이터		
참고		인증 데이터에 대한 자세한 내용은 피닉스컨택트 웹 사이트에서 확인할 수 있습니다.

출력 회로 보드 터미널, 푸쉬-인 스프링 연결, 간격: 5 mm

SPT 2,5/..-H-EX PROFINET, 선형 핀연결

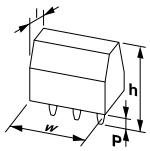

치수	[mm]
납땜 핀 길이 [P]	2.5
길이 [l]	14.4
높이 [h]	16
설치 높이	13.5

Ex:

M SIZE | 2,5 mm² | 5 mm | Push-in | WAVE

주문 데이터

핀 수	타입	주문 번호	포장 수량	폭 w [mm]
4	SPT 2,5/ 4-H-EX PROFINET 1	1034484	50	23.9
4	SPT 2,5/ 4-H-EX PROFINET 2	1034522	50	23.9

기술 데이터

제품군		COMBICON Terminals M
Ex 마킹		0344Ⓔx II 2GD / Ex eb IIC Gb
검사 인증서		KEMA 07ATEX0193 U
IECEx 인증서		IECEx KEM 07.0057 U
연결 용량		
단선/연선	[mm²]	0.2 - 4 / 0.2 - 2.5
단선/연선	AWG	24 - 14 / 24 - 12
스트리핑 길이	[mm]	10
전기 파라미터		
정격 전류 / 정격 케이블 사이즈	[A] / [mm²]	23 / 2.5
정격 전압	[V]	176
일반 데이터		
절연 소재 타 / 절연 소재 그룹		PA / I
UL 94에 따른 난연성등급		V0

출력 회로 보드 터미널, 푸쉬-인 스프링 연결, 간격: 5 mm

SPT 2,5/..-V-EX PROFINET, 선형 핀연결

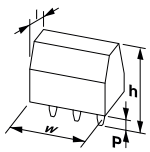

치수	[mm]
납땜 핀 길이 [P]	2.5
길이 [l]	13.5
높이 [h]	16.9
설치 높이	14.4

Ex:

M SIZE | 2,5 mm² | 5 mm | Push-in | WAVE

주문 데이터

핀 수	타입	주문 번호	포장 수량	폭 w [mm]
4	SPT 2,5/ 4-V-EX PROFINET 1	1034421	50	23.9
4	SPT 2,5/ 4-V-EX PROFINET 2	1034460	50	23.9

기술 데이터

제품군		COMBICON Terminals M
Ex 마킹		0344Ⓔx II 2GD / Ex eb IIC Gb
검사 인증서		KEMA 07ATEX0193 U
IECEx 인증서		IECEx KEM 07.0057 U
연결 용량		
단선/연선	[mm²]	0.2 - 4 / 0.2 - 2.5
단선/연선	AWG	24 - 14 / 24 - 12
스트리핑 길이	[mm]	10
전기 파라미터		
정격 전류 / 정격 케이블 사이즈	[A] / [mm²]	22 / 2.5
정격 전압	[V]	176
일반 데이터		
절연 소재 타 / 절연 소재 그룹		PA / I
UL 94에 따른 난연성등급		V0

출력 회로 보드 터미널, 푸쉬-인 스프링 연결, 간격: 5 mm

SPT 2,5/..-H-THR, 선형 핀연결

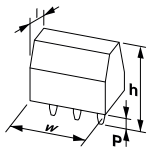

치수	[mm]
납땜 핀 길이 [P]	2.6
길이 [l]	19.15
높이 [h]	15.4
설치 높이	12.8

주문 데이터

핀 수	타입	주문 번호	포장 수량	폭 w [mm]
2	SPT-THR 2,5/ 2-H-5,0 P26	1135293	220	10.8
4	SPT-THR 2,5/ 4-H-5,0 P26	1135295	100	20.8
5	SPT-THR 2,5/ 5-H-5,0 P26	1135297	80	25.8
6	SPT-THR 2,5/ 6-H-5,0 P26	1135299	80	30.8
7	SPT-THR 2,5/ 7-H-5,0 P26	1135300	60	35.8
8	SPT-THR 2,5/ 8-H-5,0 P26	1135302	60	40.8
9	SPT-THR 2,5/ 9-H-5,0 P26	1135304	40	45.8
10	SPT-THR 2,5/10-H-5,0 P26	1135305	40	50.8
11	SPT-THR 2,5/11-H-5,0 P26	1135306	40	55.8
12	SPT-THR 2,5/12-H-5,0 P26	1135307	40	60.8

기술 데이터

제품군		COMBICON Terminals M		
연결 용량				
단선/연선	[mm²]	0.2 - 4 / 0.2 - 4		
플라스틱 슬리브가 없는 페룰이 있는 연선	[mm²]	0.25 - 2.5		
플라스틱 슬리브가 있는 페룰이 있는 연선	[mm²]	0.25 - 2.5		
케이블 사이즈 AWG/kcmil		24 - 12		
스트리핑 길이	[mm]	10		
전기 파라미터				
정격 전류 / 정격 케이블 사이즈	[A] / [mm²]	32 / 4		
서지 전압 카테고리 / 오염도		III / 3	III / 2	II / 2
정격 절연 전압	[V]	320	400	500
정격 서지 전압	[kV]	4	4	4
일반 데이터				
절연 소재 타 / 절연 소재 그룹		LCP / IIIa		
UL 94에 따른 난연성등급		V0		
인증 데이터				
참고		인증 데이터에 대한 자세한 내용은 피닉스컨택트 웹 사이트에서 확인할 수 있습니다.		

출력 회로 보드 터미널, 푸쉬-인 스프링 연결, 간격: 5 mm

SPT 2,5/..-H-THR, 선형 핀연결

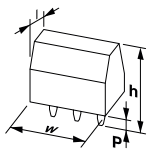

치수	[mm]
납땜 핀 길이 [P]	2
길이 [l]	19.15
높이 [h]	14.8
설치 높이	12.8

주문 데이터

핀 수	타입	주문 번호	포장 수량	폭 w [mm]
2	SPT-THR 2,5/ 2-H-5,0 P20 R24	1135280	125	10.8
3	SPT-THR 2,5/ 3-H-5,0 P20 R32	1135282	125	15.8
5	SPT-THR 2,5/ 5-H-5,0 P20 R44	1135284	125	25.8
6	SPT-THR 2,5/ 6-H-5,0 P20 R44	1135285	125	30.8
7	SPT-THR 2,5/ 7-H-5,0 P20 R72	1135286	125	35.8
8	SPT-THR 2,5/ 8-H-5,0 P20 R72	1135287	125	40.8
9	SPT-THR 2,5/ 9-H-5,0 P20 R72	1135288	125	45.8
10	SPT-THR 2,5/10-H-5,0 P20 R72	1135289	125	50.8
11	SPT-THR 2,5/11-H-5,0 P20 R72	1135290	125	55.8
12	SPT-THR 2,5/12-H-5,0 P20 R88	1135291	125	60.8

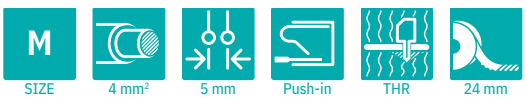

기술 데이터

제품군		COMBICON Terminals M		
연결 용량				
단선/연선	[mm²]	0.2 - 4 / 0.2 - 4		
플라스틱 슬리브가 없는 페룰이 있는 연선	[mm²]	0.25 - 2.5		
플라스틱 슬리브가 있는 페룰이 있는 연선	[mm²]	0.25 - 2.5		
케이블 사이즈 AWG/kcmil		24 - 12		
스트리핑 길이	[mm]	10		
전기 파라미터				
정격 전류 / 정격 케이블 사이즈	[A] / [mm²]	32 / 4		
서지 전압 카테고리 / 오염도		III / 3	III / 2	II / 2
정격 절연 전압	[V]	320	400	500
정격 서지 전압	[kV]	4	4	4
일반 데이터				
절연 소재 타 / 절연 소재 그룹		LCP / IIIa		
UL 94에 따른 난연성등급		V0		
인증 데이터				
참고		인증 데이터에 대한 자세한 내용은 피닉스컨택트 웹 사이트에서 확인할 수 있습니다.		

출력 회로 보드 터미널, 푸쉬-인 스프링 연결, 간격: 5 mm

SPT 2,5/..-V-THR, 선형 핀연결



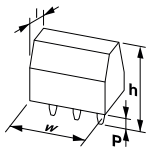

치수	[mm]
납땜 핀 길이 [P]	2.6
길이 [l]	12.8
높이 [h]	21.75
설치 높이	19.15

주문 데이터

핀 수	타입	주문 번호	포장 수량	폭 w [mm]
2	SPT-THR 2,5/ 2-V-5,0 P26	1135346	100	10.8
3	SPT-THR 2,5/ 3-V-5,0 P26	1135347	100	15.8
4	SPT-THR 2,5/ 4-V-5,0 P26	1135348	100	20.8
5	SPT-THR 2,5/ 5-V-5,0 P26	1135349	100	25.8
6	SPT-THR 2,5/ 6-V-5,0 P26	1135350	100	30.8
7	SPT-THR 2,5/ 7-V-5,0 P26	1135351	50	35.8
8	SPT-THR 2,5/ 8-V-5,0 P26	1135352	50	40.8
9	SPT-THR 2,5/ 9-V-5,0 P26	1135353	50	45.8
10	SPT-THR 2,5/10-V-5,0 P26	1135354	50	50.8
11	SPT-THR 2,5/11-V-5,0 P26	1135356	50	55.8
12	SPT-THR 2,5/12-V-5,0 P26	1135357	50	60.8

기술 데이터

제품군		COMBICON Terminals M		
연결 용량				
단선/연선	[mm²]	0.2 - 4 / 0.2 - 4		
플라스틱 슬리브가 없는 페룰이 있는 연선	[mm²]	0.25 - 2.5		
플라스틱 슬리브가 있는 페룰이 있는 연선	[mm²]	0.25 - 2.5		
케이블 사이즈 AWG/kcmil		24 - 12		
스트리핑 길이	[mm]	10		
전기 파라미터				
정격 전류 / 정격 케이블 사이즈	[A] / [mm²]	32 / 4		
서지 전압 카테고리 / 오염도		III / 3	III / 2	II / 2
정격 절연 전압	[V]	320	400	500
정격 서지 전압	[kV]	4	4	4
일반 데이터				
절연 소재 타 / 절연 소재 그룹		LCP / IIIa		
UL 94에 따른 난연성등급		V0		
인증 데이터				
참고		인증 데이터에 대한 자세한 내용은 피닉스컨택트 웹 사이트에서 확인할 수 있습니다.		

출력 회로 보드 터미널, 푸쉬-인 스프링 연결, 간격: 5 mm

SPT 2,5/..-V-THR, 선형 핀연결



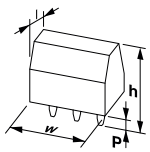

치수	[mm]
납땜 핀 길이 [P]	2
길이 [l]	12.8
높이 [h]	21.15
설치 높이	19.15

주문 데이터

핀 수	타입	주문 번호	포장 수량	폭 w [mm]
2	SPT-THR 2,5/ 2-V-5,0 P20 R32	1135333	80	10.8
3	SPT-THR 2,5/ 3-V-5,0 P20 R32	1135334	80	15.8
4	SPT-THR 2,5/ 4-V-5,0 P20 R44	1135335	80	20.8
5	SPT-THR 2,5/ 5-V-5,0 P20 R44	1135337	80	25.8
6	SPT-THR 2,5/ 6-V-5,0 P20 R44	1135338	80	30.8
7	SPT-THR 2,5/ 7-V-5,0 P20 R72	1135339	80	35.8
8	SPT-THR 2,5/ 8-V-5,0 P20 R72	1135340	80	40.8
9	SPT-THR 2,5/ 9-V-5,0 P20 R72	1135341	80	45.8
10	SPT-THR 2,5/10-V-5,0 P20 R72	1135343	80	50.8
11	SPT-THR 2,5/11-V-5,0 P20 R72	1135344	125	55.8
12	SPT-THR 2,5/12-V-5,0 P20 R88	1135345	80	60.8

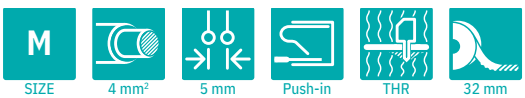

기술 데이터

제품군		COMBICON Terminals M		
연결 용량				
단선/연선	[mm²]	0.2 - 4 / 0.2 - 4		
플라스틱 슬리브가 없는 페룰이 있는 연선	[mm²]	0.25 - 2.5		
플라스틱 슬리브가 있는 페룰이 있는 연선	[mm²]	0.25 - 2.5		
케이블 사이즈 AWG/kcmil		24 - 12		
스트리핑 길이	[mm]	10		
전기 파라미터				
정격 전류 / 정격 케이블 사이즈	[A] / [mm²]	32 / 4		
서지 전압 카테고리 / 오염도		III / 3	III / 2	II / 2
정격 절연 전압	[V]	320	400	500
정격 서지 전압	[kV]	4	4	4
일반 데이터				
절연 소재 타 / 절연 소재 그룹		LCP / IIIa		
UL 94에 따른 난연성등급		V0		
인증 데이터				
참고		인증 데이터에 대한 자세한 내용은 피닉스컨택트 웹 사이트에서 확인할 수 있습니다.		

출력 회로 보드 터미널, 푸쉬-인 스프링 연결, 간격: 5 mm

SPTA 2,5/..-THR, 선형 핀연결

NEW



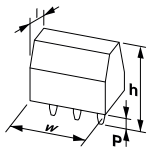

치수	[mm]
납땜 핀 길이 [P]	2.6
길이 [l]	18.3
높이 [h]	21.6
설치 높이	19

주문 데이터

핀 수	타입	주문 번호	포장 수량	폭 w [mm]
2	SPTA-THR 2,5/ 2-5,0 P26	1366004	100	10.8
3	SPTA-THR 2,5/ 3-5,0 P26	1366005	100	15.8
4	SPTA-THR 2,5/ 4-5,0 P26	1366006	100	20.8
5	SPTA-THR 2,5/ 5-5,0 P26	1366007	100	25.8
6	SPTA-THR 2,5/ 6-5,0 P26	1366008	100	30.8
7	SPTA-THR 2,5/ 7-5,0 P26	1366010	50	35.8
8	SPTA-THR 2,5/ 8-5,0 P26	1366011	50	40.8
9	SPTA-THR 2,5/ 9-5,0 P26	1366012	50	45.8
10	SPTA-THR 2,5/10-5,0 P26	1366013	50	50.8
11	SPTA-THR 2,5/11-5,0 P26	1366014	50	55.8
12	SPTA-THR 2,5/12-5,0 P26	1366015	50	60.8

기술 데이터

제품군		COMBICON Terminals M		
연결 용량				
단선/연선	[mm²]	0.2 - 4 / 0.2 - 4		
플라스틱 슬리브가 없는 페룰이 있는 연선	[mm²]	0.25 - 2.5		
플라스틱 슬리브가 있는 페룰이 있는 연선	[mm²]	0.25 - 2.5		
케이블 사이즈 AWG/kcmil		24 - 12		
스트리핑 길이	[mm]	10		
전기 파라미터				
정격 전류 / 정격 케이블 사이즈	[A] / [mm²]	32 / 4		
서지 전압 카테고리 / 오염도		III / 3	III / 2	II / 2
정격 절연 전압	[V]	320	400	500
정격 서지 전압	[kV]	4	4	4
일반 데이터				
절연 소재 타 / 절연 소재 그룹		LCP / IIIa		
UL 94에 따른 난연성등급		V0		
인증 데이터				
참고		인증 데이터에 대한 자세한 내용은 피닉스컨택트 웹 사이트에서 확인할 수 있습니다.		

출력 회로 보드 터미널, 푸쉬-인 스프링 연결, 간격: 5 mm

SPTA 2,5/..-THR, 선형 핀연결

NEW



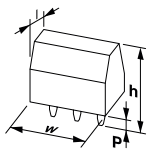

치수	[mm]
납땜 핀 길이 [P]	2
길이 [l]	18.3
높이 [h]	21
설치 높이	19

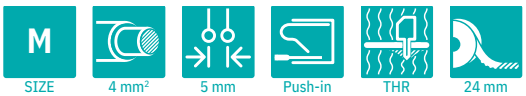

주문 데이터

핀 수	타입	주문 번호	포장 수량	폭 w [mm]
2	SPTA-THR 2,5/ 2-5,0 P20 R44	1366241	90	10.8
3	SPTA-THR 2,5/ 3-5,0 P20 R44	1366242	90	15.8
4	SPTA-THR 2,5/ 4-5,0 P20 R44	1366243	90	20.8
5	SPTA-THR 2,5/ 5-5,0 P20 R44	1366244	90	25.8
6	SPTA-THR 2,5/ 6-5,0 P20 R44	1366245	90	30.8
7	SPTA-THR 2,5/ 7-5,0 P20 R72	1366246	90	35.8
8	SPTA-THR 2,5/ 8-5,0 P20 R72	1366247	90	40.8
9	SPTA-THR 2,5/ 9-5,0 P20 R72	1366248	90	45.8
10	SPTA-THR 2,5/10-5,0 P20 R88	1366249	90	50.8
11	SPTA-THR 2,5/11-5,0 P20 R88	1366250	90	55.8
12	SPTA-THR 2,5/12-5,0 P20 R88	1366251	90	60.8

기술 데이터

제품군		COMBICON Terminals M		
연결 용량				
단선/연선	[mm²]	0.2 - 4 / 0.2 - 4		
플라스틱 슬리브가 없는 페룰이 있는 연선	[mm²]	0.25 - 2.5		
플라스틱 슬리브가 있는 페룰이 있는 연선	[mm²]	0.25 - 2.5		
케이블 사이즈 AWG/kcmil		24 - 12		
스트리핑 길이	[mm]	10		
전기 파라미터				
정격 전류 / 정격 케이블 사이즈	[A] / [mm²]	32 / 4		
서지 전압 카테고리 / 오염도		III / 3	III / 2	II / 2
정격 절연 전압	[V]	320	400	500
정격 서지 전압	[kV]	4	4	4
일반 데이터				
절연 소재 타 / 절연 소재 그룹		LCP / IIIa		
UL 94에 따른 난연성등급		V0		
인증 데이터				
참고		인증 데이터에 대한 자세한 내용은 피닉스컨택트 웹 사이트에서 확인할 수 있습니다.		

출력 회로 보드 터미널, 푸쉬-인 스프링 연결, 간격: 5.08 mm

TDPT 2,5/..-SP, 선형 핀연결



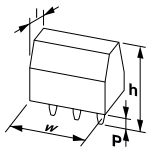

치수	[mm]
납땜 핀 길이 [P]	3.5
길이 [l]	18
높이 [h]	22.5
설치 높이	19

주문 데이터

핀 수	타입	주문 번호	포장 수량	폭 w [mm]
2	TDPT 2,5/ 2-SP-5,08	1017503	50	10.96
3	TDPT 2,5/ 3-SP-5,08	1017504	50	16.04
4	TDPT 2,5/ 4-SP-5,08	1017505	50	21.12
5	TDPT 2,5/ 5-SP-5,08	1017506	50	26.2
6	TDPT 2,5/ 6-SP-5,08	1017507	50	31.28
7	TDPT 2,5/ 7-SP-5,08	1017508	50	36.36
8	TDPT 2,5/ 8-SP-5,08	1017509	50	41.44
9	TDPT 2,5/ 9-SP-5,08	1017510	50	46.52
10	TDPT 2,5/ 10-SP-5,08	1017511	50	51.6
11	TDPT 2,5/ 11-SP-5,08	1017512	50	56.68
12	TDPT 2,5/ 12-SP-5,08	1017513	50	61.76

기술 데이터

제품군		COMBICON Terminals M		
연결 용량				
단선/연선	[mm²]	0.2 - 4 / 0.2 - 4		
플라스틱 슬리브가 없는 페룰이 있는 연선	[mm²]	0.2 - 2.5		
플라스틱 슬리브가 있는 페룰이 있는 연선	[mm²]	0.2 - 2.5		
케이블 사이즈 AWG/kcmil		24 - 12		
스트리핑 길이	[mm]	10		
전기 파라미터				
정격 전류 / 정격 케이블 사이즈	[A] / [mm²]	32 / 2.5		
서지 전압 카테고리 / 오염도		III / 3	III / 2	II / 2
정격 절연 전압	[V]	320	400	630
정격 서지 전압	[kV]	4	4	4
일반 데이터				
절연 소재 타 / 절연 소재 그룹		PA / I		
UL 94에 따른 난연성등급		V0		
인증 데이터				
참고		인증 데이터에 대한 자세한 내용은 피닉스컨택트 웹 사이트에서 확인할 수 있습니다.		

출력 회로 보드 터미널, 레버 푸쉬-인 연결, 간격: 5 mm

LPT 2,5/, 선형 핀연결



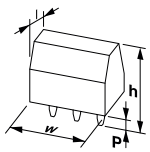

치수	[mm]
납땜 핀 길이 [P]	3.5
길이 [l]	17.8
높이 [h]	20.14
설치 높이	16.64

주문 데이터

핀 수	타입	주문 번호	포장 수량	폭 w [mm]
1	LPT 2,5/ 1-5,0	1190296	100	6.5
2	LPT 2,5/ 2-5,0	1190297	100	11.5
3	LPT 2,5/ 3-5,0	1190298	100	16.5
4	LPT 2,5/ 4-5,0	1190299	100	21.5
5	LPT 2,5/ 5-5,0	1190300	100	26.5
6	LPT 2,5/ 6-5,0	1190301	50	31.5
7	LPT 2,5/ 7-5,0	1190302	50	36.5
8	LPT 2,5/ 8-5,0	1190304	50	41.5
9	LPT 2,5/ 9-5,0	1190305	50	46.5
10	LPT 2,5/10-5,0	1190307	50	51.5
11	LPT 2,5/11-5,0	1190308	50	56.5
12	LPT 2,5/12-5,0	1190310	50	61.5

기술 데이터

제품군		COMBICON Terminals M		
연결 용량				
단선/연선	[mm²]	0.2 - 4 / 0.2 - 4		
플라스틱 슬리브가 없는 페룰이 있는 연선	[mm²]	0.25 - 2.5		
플라스틱 슬리브가 있는 페룰이 있는 연선	[mm²]	0.25 - 2.5		
케이블 사이즈 AWG/kcmil		24 - 12		
스트리핑 길이	[mm]	10 - 12		
전기 파라미터				
정격 전류 / 정격 케이블 사이즈	[A] / [mm²]	24 / 2.5		
서지 전압 카테고리 / 오염도		III / 3	III / 2	II / 2
정격 절연 전압	[V]	320	400	630
정격 서지 전압	[kV]	4	4	4
일반 데이터				
절연 소재 타 / 절연 소재 그룹		PA / I		
UL 94에 따른 난연성등급		V0		
인증 데이터				
참고		인증 데이터에 대한 자세한 내용은 피닉스컨택트 웹 사이트에서 확인할 수 있습니다.		

출력 회로 보드 터미널, 레버 푸쉬-인 연결, 간격: 5 mm

LPTA 2,5/, 선형 핀연결



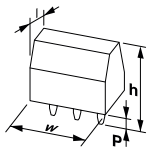

치수	[mm]
납땜 핀 길이 [P]	3.5
길이 [l]	21.35
높이 [h]	23.78
설치 높이	20.28

주문 데이터

핀 수	타입	주문 번호	포장 수량	폭 w [mm]
1	LPTA 2,5/ 1-5,0	1190362	100	6.5
3	LPTA 2,5/ 3-5,0	1190364	100	16.5
4	LPTA 2,5/ 4-5,0	1190365	100	21.5
5	LPTA 2,5/ 5-5,0	1190366	100	26.5
6	LPTA 2,5/ 6-5,0	1190367	50	31.5
7	LPTA 2,5/ 7-5,0	1190368	50	36.5
8	LPTA 2,5/ 8-5,0	1190370	50	41.5
9	LPTA 2,5/ 9-5,0	1190371	50	46.5
10	LPTA 2,5/10-5,0	1190372	50	51.5
11	LPTA 2,5/11-5,0	1190373	50	56.5
12	LPTA 2,5/12-5,0	1190374	50	61.5

기술 데이터

제품군		COMBICON Terminals M		
연결 용량				
단선/연선	[mm²]	0.2 - 4 / 0.2 - 4		
플라스틱 슬리브가 없는 페룰이 있는 연선	[mm²]	0.25 - 2.5		
플라스틱 슬리브가 있는 페룰이 있는 연선	[mm²]	0.25 - 2.5		
케이블 사이즈 AWG/kcmil		24 - 12		
스트리핑 길이	[mm]	10 - 12		
전기 파라미터				
정격 전류 / 정격 케이블 사이즈	[A] / [mm²]	24 / 2.5		
서지 전압 카테고리 / 오염도		III / 3	III / 2	II / 2
정격 절연 전압	[V]	320	400	630
정격 서지 전압	[kV]	4	4	4
일반 데이터				
절연 소재 타 / 절연 소재 그룹		PA / I		
UL 94에 따른 난연성등급		V0		
인증 데이터				
참고		인증 데이터에 대한 자세한 내용은 피닉스컨택트 웹 사이트에서 확인할 수 있습니다.		

출력 회로 보드 터미널, 스프링 케이지 연결, 간격: 5.08 mm

ZFKDS(A) 2,5, 선형 핀연결



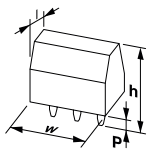

치수	[mm]
납땜 핀 길이 [P]	3.5
길이 [l]	16.85
높이 [h]	17.5
설치 높이	14.2

주문 데이터

핀 수	타입	주문 번호	포장 수량	폭 w [mm]
2	ZFKDSA 2,5-5,08- 2	1932326	50	36.56
3	ZFKDSA 2,5-5,08- 3	1799167	50	16.24
4	ZFKDSA 2,5-5,08- 4	1714618	50	21.32
5	ZFKDSA 2,5-5,08- 5	1704332	50	26.4
6	ZFKDSA 2,5-5,08- 6	1703651	50	31.48
10	ZFKDSA 2,5-5,08-10	1932339	50	51.8
12	ZFKDSA 2,5-5,08-12	1703652	50	61.96

기술 데이터

제품군		COMBICON Terminals M		
연결 용량				
단선/연선	[mm²]	0.2 - 4 / 0.2 - 2.5		
플라스틱 슬리브가 없는 페룰이 있는 연선	[mm²]	0.25 - 2.5		
플라스틱 슬리브가 있는 페룰이 있는 연선	[mm²]	0.25 - 1.5		
케이블 사이즈 AWG/kcmil		24 - 12		
스트리핑 길이	[mm]	7		
전기 파라미터				
정격 전류 / 정격 케이블 사이즈	[A] / [mm²]	24 / 2.5		
서지 전압 카테고리 / 오염도		III / 3	III / 2	II / 2
정격 절연 전압	[V]	250	400	630
정격 서지 전압	[kV]	4	4	4
일반 데이터				
절연 소재 타 / 절연 소재 그룹		PA / I		
UL 94에 따른 난연성등급		V0		
인증 데이터				
참고		인증 데이터에 대한 자세한 내용은 피닉스컨택트 웹 사이트에서 확인할 수 있습니다.		

출력 회로 보드 터미널, 스프링 케이지 연결, 간격: 5.08 mm

ZFKKDS(A) 2,5, 선형 핀연결



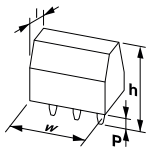

치수	[mm]
납땜 핀 길이 [P]	3.5
길이 [l]	24
높이 [h]	29
설치 높이	25.5

주문 데이터

핀 수	타입	주문 번호	포장 수량	폭 w [mm]
2	ZFKKDSA 2,5-5,08- 2	1703194	50	11.16
3	ZFKKDSA 2,5-5,08- 3	1710313	50	16.24
4	ZFKKDSA 2,5-5,08- 4	1760620	50	21.32
5	ZFKKDSA 2,5-5,08- 5	1702717	50	26.4
6	ZFKKDSA 2,5-5,08- 6	1702718	50	31.48
9	ZFKKDSA 2,5-5,08- 9	1710766	50	46.72
11	ZFKKDSA 2,5-5,08-11	1702719	50	56.88

기술 데이터

제품군		COMBICON Terminals M		
연결 용량				
단선/연선	[mm²]	0.2 - 4 / 0.2 - 2.5		
플라스틱 슬리브가 없는 페룰이 있는 연선	[mm²]	0.25 - 2.5		
플라스틱 슬리브가 있는 페룰이 있는 연선	[mm²]	0.25 - 1.5		
케이블 사이즈 AWG/kcmil		24 - 12		
스트리핑 길이	[mm]	7		
전기 파라미터				
정격 전류 / 정격 케이블 사이즈	[A] / [mm²]	17.5 / 2.5		
서지 전압 카테고리 / 오염도		III / 3	III / 2	II / 2
정격 절연 전압	[V]	250	400	630
정격 서지 전압	[kV]	4	4	4
일반 데이터				
절연 소재 타 / 절연 소재 그룹		PA / I		
UL 94에 따른 난연성등급		V0		
인증 데이터				
참고		인증 데이터에 대한 자세한 내용은 피닉스컨택트 웹 사이트에서 확인할 수 있습니다.		

출력 회로 보드 터미널, 스프링 케이지 연결, 간격: 5.08 mm

ZFKDS(A) 2,5-EX, 선형 핀연결



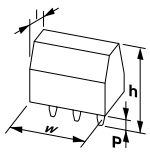

치수	[mm]
납땜 핀 길이 [P]	3.5
길이 [l]	16.85
높이 [h]	17.7
설치 높이	14.2

Ex:

주문 데이터

핀 수	타입	주문 번호	포장 수량	폭 w [mm]
2	ZFKDSA 2,5-5,08- 2 EX	1705936	50	11.16
3	ZFKDSA 2,5-5,08- 3 EX	1835341	50	16.24
5	ZFKDSA 2,5-5,08- 5 EX	1848228	50	26.4

기술 데이터

제품군		COMBICON Terminals M
Ex 마킹		0344 II 2GD / Ex eb IIC Gb
검사 인증서		PTB 06ATEX1073 U
IECEx 인증서		IECEx PTB 06.0096.U
연결 용량		
단선/연선	[mm²]	0.2 - 4 / 0.2 - 2.5
단선/연선	AWG	- / -
스트리핑 길이	[mm]	7
전기 파라미터		
정격 전류 / 정격 케이블 사이즈	[A] / [mm²]	22 / 2.5
정격 전압	[V]	137
일반 데이터		
절연 소재 타 / 절연 소재 그룹		PA / I
UL 94에 따른 난연성등급		V0

출력 회로 보드 터미널, 장력 슬리브가 있는 스크류 연결, 간격: 6.35 mm

MKDS 5, 선형 핀연결

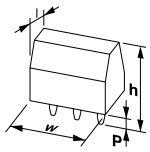

치수	[mm]
납땜 핀 길이 [P]	5.1
길이 [l]	12.5
높이 [h]	26.6
설치 높이	21.5

주문 데이터

핀 수	타입	주문 번호	포장 수량	폭 w [mm]
2	MKDS 5/ 2-6,35	1714955	50	12.7
3	MKDS 5/ 3-6,35	1714968	50	19.05
4	MKDS 5/ 4-6,35	1706756	50	25.4
5	MKDS 5/ 5-6,35	1713985	50	31.75
6	MKDS 5/ 6-6,35	1713969	50	38.1
8	MKDS 5/ 8-6,35	1713927	50	50.8
10	MKDS 5/10-6,35	1713888	50	63.5
12	MKDS 5/12-6,35	1713846	50	76.2
14	MKDS 5/14-6,35	1713804	50	88.9

기술 데이터

제품군			COMBICON Terminals L	
연결 용량				
단선/연선	[mm²]		0.2 - 6 / 0.2 - 4	
플라스틱 슬리브가 없는 페룰이 있는 연선	[mm²]		0.25 - 4	
플라스틱 슬리브가 있는 페룰이 있는 연선	[mm²]		0.25 - 4	
동일 케이블 사이즈의 전선 2개, 단선/연선	[mm²]		0.2 - 1.5 / 0.2 - 1.5	
동일한 케이블 사이즈의 전선 2개, 연선, 페룰 있음, 플라스틱 슬리브 없음	[mm²]		0.25 - 0.75	
케이블 사이즈 AWG/kcmil			24 - 10	
스트리핑 길이	[mm]		8	
조임 토크	[Nm]		0.5 - 0.6 Nm	
전기 파라미터				
정격 전류 / 정격 케이블 사이즈	[A] / [mm²]		32 / 4	
서지 전압 카테고리 / 오염도		III / 3	III / 2	II / 2
정격 절연 전압	[V]	500	630	1000
정격 서지 전압	[kV]	6	6	6
일반 데이터				
절연 소재 타 / 절연 소재 그룹			PA / I	
UL 94에 따른 난연성등급			V0	
인증 데이터				
참고			인증 데이터에 대한 자세한 내용은 피닉스컨택트 웹 사이트에서 확인할 수 있습니다.	

출력 회로 보드 터미널, 장력 슬리브가 있는 스크류 연결, 간격: 6.35 mm

SMKDS 5, 선형 핀연결

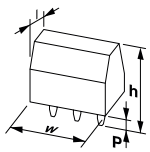

치수	[mm]
납땜 핀 길이 [P]	5
길이 [l]	18.5
높이 [h]	26.5
설치 높이	21.5

주문 데이터

핀 수	타입	주문 번호	포장 수량	폭 w [mm]
2	SMKDS 5/ 2-6,35	1720033	50	12.7
3	SMKDS 5/ 3-6,35	1720046	50	19.05

기술 데이터

제품군			COMBICON Terminals L	
연결 용량				
단선/연선	[mm²]		0.2 - 6 / 0.2 - 4	
플라스틱 슬리브가 없는 페룰이 있는 연선	[mm²]		0.25 - 4	
플라스틱 슬리브가 있는 페룰이 있는 연선	[mm²]		0.25 - 4	
동일 케이블 사이즈의 전선 2개, 단선/연선	[mm²]		0.2 - 1.5 / 0.2 - 1.5	
동일한 케이블 사이즈의 전선 2개, 연선, 페룰 있음, 플라스틱 슬리브 없음	[mm²]		0.25 - 0.75	
케이블 사이즈 AWG/kcmil			24 - 10	
스트리핑 길이	[mm]		8	
조임 토크	[Nm]		0.5 - 0.6 Nm	
전기 파라미터				
정격 전류 / 정격 케이블 사이즈	[A] / [mm²]		32 / 4	
서지 전압 카테고리 / 오염도		III / 3	III / 2	II / 2
정격 절연 전압	[V]	500	630	1000
정격 서지 전압	[kV]	6	6	6
일반 데이터				
절연 소재 타 / 절연 소재 그룹			PA / I	
UL 94에 따른 난연성등급			V2	
인증 데이터				
참고			인증 데이터에 대한 자세한 내용은 피닉스컨택트 웹 사이트에서 확인할 수 있습니다.	

출력 회로 보드 터미널, 장력 슬리브가 있는 스크류 연결, 간격: 6.35 mm

MKKDS 5, 선형 핀연결

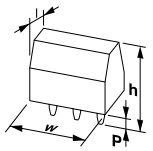

치수	[mm]
납땜 핀 길이 [P]	5.2
길이 [l]	28
높이 [h]	44.1
설치 높이	38.9

주문 데이터

핀 수	타입	주문 번호	포장 수량	폭 w [mm]
2	MKKDS 5/ 2-6,35	1719031	50	15.86
3	MKKDS 5/ 3-6,35	1719044	50	19.05

기술 데이터

제품군		COMBICON Terminals L		
연결 용량				
단선/연선	[mm²]	0.2 - 6 / 0.2 - 6		
플라스틱 슬리브가 없는 페룰이 있는 연선	[mm²]	0.25 - 4		
플라스틱 슬리브가 있는 페룰이 있는 연선	[mm²]	0.25 - 4		
동일 케이블 사이즈의 전선 2개, 단선/연선	[mm²]	0.2 - 1.5 / 0.2 - 1.5		
동일한 케이블 사이즈의 전선 2개, 연선, 페룰 있음, 플라스틱 슬리브 없음	[mm²]	0.25 - 0.75		
케이블 사이즈 AWG/kcmil		24 - 10		
스트리핑 길이	[mm]	8		
조임 토크	[Nm]	0.5 - 0.6 Nm		
전기 파라미터				
정격 전류 / 정격 케이블 사이즈	[A] / [mm²]	41 / 4		
서지 전압 카테고리 / 오염도		III / 3	III / 2	II / 2
정격 절연 전압	[V]	500	630	1000
정격 서지 전압	[kV]	6	6	6
일반 데이터				
절연 소재 타 / 절연 소재 그룹		PA / I		
UL 94에 따른 난연성등급		V0		
인증 데이터				
참고		인증 데이터에 대한 자세한 내용은 피닉스컨택트 웹 사이트에서 확인할 수 있습니다.		

출력 회로 보드 터미널, 장력 슬리브가 있는 스크류 연결, 간격: 6.35 mm

MKDS 5 N HV, 지그재그 핀연결 W

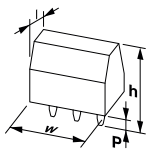

치수	[mm]
납땜 핀 길이 [P]	5
길이 [l]	15.85
높이 [h]	32
설치 높이	27

주문 데이터

핀 수	타입	주문 번호	포장 수량	폭 w [mm]
2	MKDS 5N HV/ 2-ZB-6,35	1777545	50	12.7
3	MKDS 5N HV/ 3-ZB-6,35	1777558	50	19.05
4	MKDS 5N HV/ 4-ZB-6,35	1777561	50	25.4
5	MKDS 5N HV/ 5-ZB-6,35	1777574	50	31.75
6	MKDS 5N HV/ 6-ZB-6,35	1777587	50	38.1
7	MKDS 5N HV/ 7-ZB-6,35	1777590	50	44.45
8	MKDS 5N HV/ 8-ZB-6,35	1777600	50	50.8
9	MKDS 5N HV/ 9-ZB-6,35	1777613	50	57.15
10	MKDS 5N HV/10-ZB-6,35	1777626	50	63.5
11	MKDS 5N HV/11-ZB-6,35	1777639	50	69.85
12	MKDS 5N HV/12-ZB-6,35	1777642	50	76.2

기술 데이터

제품군		COMBICON Terminals L		
연결 용량				
단선/연선	[mm²]	0.2 - 6 / 0.2 - 4		
플라스틱 슬리브가 없는 페룰이 있는 연선	[mm²]	0.25 - 4		
플라스틱 슬리브가 있는 페룰이 있는 연선	[mm²]	0.25 - 4		
동일 케이블 사이즈의 전선 2개, 단선/연선	[mm²]	0.2 - 1.5 / 0.2 - 1.5		
동일한 케이블 사이즈의 전선 2개, 연선, 페룰 있음, 플라스틱 슬리브 없음	[mm²]	0.25 - 0.75		
케이블 사이즈 AWG/kcmil		24 - 10		
스트리핑 길이	[mm]	8		
조임 토크	[Nm]	0.5 - 0.6 Nm		
전기 파라미터				
정격 전류 / 정격 케이블 사이즈	[A] / [mm²]	41 / 4		
서지 전압 카테고리 / 오염도		III / 3	III / 2	II / 2
정격 절연 전압	[V]	800	1000	1000
정격 서지 전압	[kV]	8	8	8
일반 데이터				
절연 소재 타 / 절연 소재 그룹		PA / I		
UL 94에 따른 난연성등급		V0		
인증 데이터				
참고		인증 데이터에 대한 자세한 내용은 피닉스컨택트 웹 사이트에서 확인할 수 있습니다.		

출력 회로 보드 터미널, 장력 슬리브가 있는 스크류 연결, 간격: 6.35 mm

TDPT 4/..-SC, 지그재그 핀연결 W

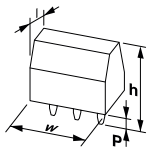

치수	[mm]
납땜 핀 길이 [P]	3.5
길이 [l]	20.75
높이 [h]	26.9
설치 높이	23.4

주문 데이터

핀 수	타입	주문 번호	포장 수량	폭 w [mm]
2	TDPT 4/ 2-SC-6,35-ZB	1017514	50	13.5
3	TDPT 4/ 3-SC-6,35-ZB	1017515	50	19.85
4	TDPT 4/ 4-SC-6,35-ZB	1017516	50	26.2
5	TDPT 4/ 5-SC-6,35-ZB	1017517	50	32.55
6	TDPT 4/ 6-SC-6,35-ZB	1017519	50	38.9

L SIZE | 4 mm² | 6,35 mm | SCREW | SLOT | WAVE

기술 데이터

제품군			COMBICON Terminals L	
연결 용량				
단선/연선	[mm²]		0.2 - 6 / 0.2 - 6	
플라스틱 슬리브가 없는 페룰이 있는 연선	[mm²]		0.2 - 4	
플라스틱 슬리브가 있는 페룰이 있는 연선	[mm²]		0.2 - 4	
동일 케이블 사이즈의 전선 2개, 단선/연선	[mm²]		0.2 - 1.5 / 0.2 - 1.5	
케이블 사이즈 AWG/kcmil			24 - 10	
스트리핑 길이	[mm]		10	
조임 토크	[Nm]		0.6 - 0.8 Nm	
전기 파라미터				
정격 전류 / 정격 케이블 사이즈	[A] / [mm²]		41 / 4	
서지 전압 카테고리 / 오염도		III / 3	III / 2	II / 2
정격 절연 전압	[V]	800	1000	1000
정격 서지 전압	[kV]	8	8	6
일반 데이터				
절연 소재 타 / 절연 소재 그룹			PA / I	
UL 94에 따른 난연성등급			V0	
인증 데이터				
참고			인증 데이터에 대한 자세한 내용은 피닉스컨택트 웹 사이트에서 확인할 수 있습니다.	

출력 회로 보드 터미널, 장력 슬리브가 있는 스크류 연결, 간격: 7.62 mm

MKDS 5, 선형 핀연결

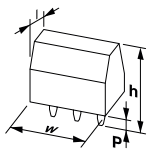

치수	[mm]
납땜 핀 길이 [P]	5.1
길이 [l]	12.5
높이 [h]	26.6
설치 높이	21.5

주문 데이터

핀 수	타입	주문 번호	포장 수량	폭 w [mm]
2	MKDS 5/ 2-7,62	1868076	50	15.24
3	MKDS 5/ 3-7,62	1704936	50	22.86
5	MKDS 5/ 5-7,62	1704949	50	38.1
18	MKDS 5/18-7,62	1985438	50	137.16

L SIZE | 4 mm² | 7,62 mm | SCREW | SLOT | WAVE

기술 데이터

제품군			COMBICON Terminals L	
연결 용량				
단선/연선	[mm²]		0.2 - 6 / 0.2 - 4	
플라스틱 슬리브가 없는 페룰이 있는 연선	[mm²]		0.25 - 4	
플라스틱 슬리브가 있는 페룰이 있는 연선	[mm²]		0.25 - 4	
동일 케이블 사이즈의 전선 2개, 단선/연선	[mm²]		0.2 - 1.5 / 0.2 - 1.5	
동일한 케이블 사이즈의 전선 2개, 연선, 페룰 있음, 플라스틱 슬리브 없음	[mm²]		0.25 - 0.75	
케이블 사이즈 AWG/kcmil			24 - 10	
스트리핑 길이	[mm]		8	
조임 토크	[Nm]		0.5 - 0.6 Nm	
전기 파라미터				
정격 전류 / 정격 케이블 사이즈	[A] / [mm²]		32 / 4	
서지 전압 카테고리 / 오염도		III / 3	III / 2	II / 2
정격 절연 전압	[V]	500	630	1000
정격 서지 전압	[kV]	6	6	6
일반 데이터				
절연 소재 타 / 절연 소재 그룹			PA / I	
UL 94에 따른 난연성등급			V0	
인증 데이터				
참고			인증 데이터에 대한 자세한 내용은 피닉스컨택트 웹 사이트에서 확인할 수 있습니다.	

출력 회로 보드 터미널, 장력 슬리브가 있는 스크류 연결, 간격: 9.52 mm

MKDS 5, 선형 핀연결

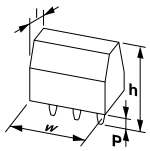

치수	[mm]
납땜 핀 길이 [P]	5
길이 [l]	12.05
높이 [h]	26.5
설치 높이	21.5

주문 데이터

핀 수	타입	주문 번호	포장 수량	폭 w [mm]
2	MKDS 5/ 2-9,5	1714971	50	19.04
3	MKDS 5/ 3-9,5	1714984	50	28.56
8	MKDS 5/ 8-9,5	1713914	50	76.16
10	MKDS 5/10-9,5	1713875	25	95.2
11	MKDS 5/11-9,5	1713859	50	104.72

기술 데이터

제품군		COMBICON Terminals L		
연결 용량				
단선/연선	[mm²]	0.2 - 6 / 0.2 - 4		
플라스틱 슬리브가 없는 페룰이 있는 연선	[mm²]	0.25 - 4		
플라스틱 슬리브가 있는 페룰이 있는 연선	[mm²]	0.25 - 4		
동일 케이블 사이즈의 전선 2개, 단선/연선	[mm²]	0.2 - 1.5 / 0.2 - 1.5		
동일한 케이블 사이즈의 전선 2개, 연선, 페룰 있음, 플라스틱 슬리브 없음	[mm²]	0.25 - 0.75		
케이블 사이즈 AWG/kcmil		24 - 10		
스트리핑 길이	[mm]	8		
조임 토크	[Nm]	0.5 - 0.6 Nm		
전기 파라미터				
정격 전류 / 정격 케이블 사이즈	[A] / [mm²]	32 / 4		
서지 전압 카테고리 / 오염도		III / 3	III / 2	II / 2
정격 절연 전압	[V]	690	1000	1000
정격 서지 전압	[kV]	8	8	6
일반 데이터				
절연 소재 타 / 절연 소재 그룹		PA / I		
UL 94에 따른 난연성등급		V0		
인증 데이터				
참고		인증 데이터에 대한 자세한 내용은 피닉스컨택트 웹 사이트에서 확인할 수 있습니다.		

출력 회로 보드 터미널, 장력 슬리브가 있는 스크류 연결, 간격: 9.52 mm

MKDS 5 HV, 선형 핀연결



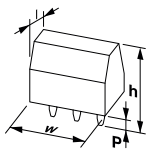

치수	[mm]
납땜 핀 길이 [P]	5.2
길이 [l]	16
높이 [h]	26.7
설치 높이	21.5

주문 데이터

핀 수	타입	주문 번호	포장 수량	폭 w [mm]
2	MKDS 5 HV/ 2-9,52	1902547	50	19.04
3	MKDS 5 HV/ 3-9,52	1904150	50	28.56
4	MKDS 5 HV/ 4-9,52	1906129	50	38.08
8	MKDS 5 HV/ 8-9,52	1933516	50	76.16

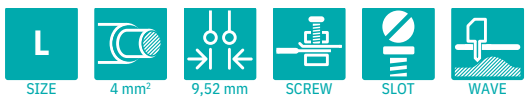

기술 데이터

제품군		COMBICON Terminals L		
연결 용량				
단선/연선	[mm²]	0.2 - 6 / 0.2 - 4		
플라스틱 슬리브가 없는 페룰이 있는 연선	[mm²]	0.25 - 4		
플라스틱 슬리브가 있는 페룰이 있는 연선	[mm²]	0.25 - 4		
동일 케이블 사이즈의 전선 2개, 단선/연선	[mm²]	0.2 - 1.5 / 0.2 - 1.5		
동일한 케이블 사이즈의 전선 2개, 연선, 페룰 있음, 플라스틱 슬리브 없음	[mm²]	0.25 - 0.75		
케이블 사이즈 AWG/kcmil		24 - 10		
스트리핑 길이	[mm]	8		
조임 토크	[Nm]	0.5 - 0.6 Nm		
전기 파라미터				
정격 전류 / 정격 케이블 사이즈	[A] / [mm²]	32 / 4		
서지 전압 카테고리 / 오염도		III / 3	III / 2	II / 2
정격 절연 전압	[V]	800	1000	1000
정격 서지 전압	[kV]	8	8	6
일반 데이터				
절연 소재 타 / 절연 소재 그룹		PA / I		
UL 94에 따른 난연성등급		V0		
인증 데이터				
참고		인증 데이터에 대한 자세한 내용은 피닉스컨택트 웹 사이트에서 확인할 수 있습니다.		

출력 회로 보드 터미널, 장력 슬리브가 있는 스크류 연결, 간격: 9.52 mm

MKDS 5 HV, 지그재그 핀연결 M



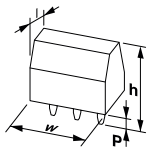

치수	[mm]
납땜 핀 길이 [P]	5.2
길이 [l]	16
높이 [h]	26.7
설치 높이	21.5

주문 데이터

핀 수	타입	주문 번호	포장 수량	폭 w [mm]
2	MKDS 5 HV/ 2-9,52-Z	1907432	50	19.04
3	MKDS 5 HV/ 3-9,52-Z	1907429	50	28.56
4	MKDS 5 HV/ 4-9,52-Z	1760769	50	38.08
5	MKDS 5 HV/ 5-9,52-Z	1760772	50	47.6
6	MKDS 5 HV/ 6-9,52-Z	1757659	50	57.12

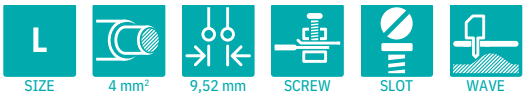

기술 데이터

제품군			COMBICON Terminals L	
연결 용량				
단선/연선	[mm²]		0.2 - 6 / 0.2 - 4	
플라스틱 슬리브가 없는 페룰이 있는 연선	[mm²]		0.25 - 4	
플라스틱 슬리브가 있는 페룰이 있는 연선	[mm²]		0.25 - 4	
동일 케이블 사이즈의 전선 2개, 단선/연선	[mm²]		0.2 - 1.5 / 0.2 - 1.5	
동일한 케이블 사이즈의 전선 2개, 연선, 페룰 있음, 플라스틱 슬리브 없음	[mm²]		0.25 - 0.75	
케이블 사이즈 AWG/kcmil			24 - 10	
스트리핑 길이	[mm]		8	
조임 토크	[Nm]		0.5 - 0.6 Nm	
전기 파라미터				
정격 전류 / 정격 케이블 사이즈	[A] / [mm²]		32 / 4	
서지 전압 카테고리 / 오염도		III / 3	III / 2	II / 2
정격 절연 전압	[V]	690	1000	1000
정격 서지 전압	[kV]	8	8	6
일반 데이터				
절연 소재 타 / 절연 소재 그룹			PA / I	
UL 94에 따른 난연성등급			V0	
인증 데이터				
참고			인증 데이터에 대한 자세한 내용은 피닉스컨택트 웹 사이트에서 확인할 수 있습니다.	

출력 회로 보드 터미널, 장력 슬리브가 있는 스크류 연결, 간격: 9.52 mm

SMKDS 5, 선형 핀연결

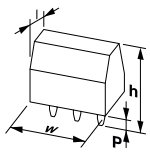

치수	[mm]
납땜 핀 길이 [P]	5
길이 [l]	18.5
높이 [h]	26.5
설치 높이	21.5

주문 데이터

핀 수	타입	주문 번호	포장 수량	폭 w [mm]
2	SMKDS 5/ 2-9,5	1720017	50	19.04
3	SMKDS 5/ 3-9,5	1720020	50	28.56

기술 데이터

제품군			COMBICON Terminals L	
연결 용량				
단선/연선	[mm²]		0.2 - 6 / 0.2 - 4	
플라스틱 슬리브가 없는 페룰이 있는 연선	[mm²]		0.25 - 4	
플라스틱 슬리브가 있는 페룰이 있는 연선	[mm²]		0.25 - 4	
동일 케이블 사이즈의 전선 2개, 단선/연선	[mm²]		0.2 - 1.5 / 0.2 - 1.5	
동일한 케이블 사이즈의 전선 2개, 연선, 페룰 있음, 플라스틱 슬리브 없음	[mm²]		0.25 - 0.75	
케이블 사이즈 AWG/kcmil			24 - 10	
스트리핑 길이	[mm]		8	
조임 토크	[Nm]		0.5 - 0.6 Nm	
전기 파라미터				
정격 전류 / 정격 케이블 사이즈	[A] / [mm²]		32 / 4	
서지 전압 카테고리 / 오염도		III / 3	III / 2	II / 2
정격 절연 전압	[V]	690	1000	1000
정격 서지 전압	[kV]	6	6	6
일반 데이터				
절연 소재 타 / 절연 소재 그룹			PA / I	
UL 94에 따른 난연성등급			V2	
인증 데이터				
참고			인증 데이터에 대한 자세한 내용은 피닉스컨택트 웹 사이트에서 확인할 수 있습니다.	

출력 회로 보드 터미널, 장력 슬리브가 있는 스크류 연결, 간격: 9.52 mm

MKKDS 5, 선형 핀연결

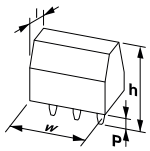

치수	[mm]
납땜 핀 길이 [P]	5.2
길이 [l]	28
높이 [h]	44.1
설치 높이	38.9

주문 데이터

핀 수	타입	주문 번호	포장 수량	폭 w [mm]
2	MKKDS 5/ 2-9,5	1719015	50	23.8
3	MKKDS 5/ 3-9,5	1719028	50	33.32

기술 데이터

제품군		COMBICON Terminals L		
연결 용량				
단선/연선	[mm²]	0.2 - 6 / 0.2 - 6		
플라스틱 슬리브가 없는 페룰이 있는 연선	[mm²]	0.25 - 4		
플라스틱 슬리브가 있는 페룰이 있는 연선	[mm²]	0.25 - 4		
동일 케이블 사이즈의 전선 2개, 단선/연선	[mm²]	0.2 - 1.5 / 0.2 - 1.5		
동일한 케이블 사이즈의 전선 2개, 연선, 페룰 있음, 플라스틱 슬리브 없음	[mm²]	0.25 - 0.75		
케이블 사이즈 AWG/kcmil		24 - 10		
스트리핑 길이	[mm]	8		
조임 토크	[Nm]	0.5 - 0.6 Nm		
전기 파라미터				
정격 전류 / 정격 케이블 사이즈	[A] / [mm²]	41 / 4		
서지 전압 카테고리 / 오염도		III / 3	III / 2	II / 2
정격 절연 전압	[V]	690	1000	1000
정격 서지 전압	[kV]	6	6	6
일반 데이터				
절연 소재 타 / 절연 소재 그룹		PA / I		
UL 94에 따른 난연성등급		V0		
인증 데이터				
참고		인증 데이터에 대한 자세한 내용은 피닉스컨택트 웹 사이트에서 확인할 수 있습니다.		

출력 회로 보드 터미널, 장력 슬리브가 있는 스크류 연결, 간격: 10.16 mm

MKDS 10 HV, 지그재그 핀연결 W

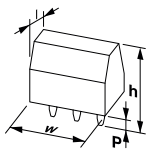

치수	[mm]
납땜 핀 길이 [P]	5
길이 [l]	18.7
높이 [h]	35.8
설치 높이	30.8

주문 데이터

핀 수	타입	주문 번호	포장 수량	폭 w [mm]
2	MKDS 10 HV/ 2-ZB-10,16	1709681	50	20.32
3	MKDS 10 HV/ 3-ZB-10,16	1709694	50	30.48
4	MKDS 10 HV/ 4-ZB-10,16	1709704	50	40.64
5	MKDS 10 HV/ 5-ZB-10,16	1709717	50	50.8
6	MKDS 10 HV/ 6-ZB-10,16	1709720	50	60.96
7	MKDS 10 HV/ 7-ZB-10,16	1709733	50	71.12
8	MKDS 10 HV/ 8-ZB-10,16	1709746	50	81.28
9	MKDS 10 HV/ 9-ZB-10,16	1709759	50	91.44
10	MKDS 10 HV/10-ZB-10,16	1709762	50	101.6
11	MKDS 10 HV/11-ZB-10,16	1709775	50	111.76
12	MKDS 10 HV/12-ZB-10,16	1709788	50	121.92

기술 데이터

제품군		COMBICON Terminals L		
연결 용량				
단선/연선	[mm²]	0.5 - 16 / 0.5 - 16		
플라스틱 슬리브가 없는 페룰이 있는 연선	[mm²]	0.5 - 16		
플라스틱 슬리브가 있는 페룰이 있는 연선	[mm²]	0.5 - 16		
동일 케이블 사이즈의 전선 2개, 단선/연선	[mm²]	0.5 - 6 / 0.5 - 6		
동일한 케이블 사이즈의 전선 2개, 연선, 페룰 있음, 플라스틱 슬리브 없음	[mm²]	0.5 - 4		
케이블 사이즈 AWG/kcmil		20 - 6		
스트리핑 길이	[mm]	10		
조임 토크	[Nm]	1.2 - 1.5 Nm		
전기 파라미터				
정격 전류 / 정격 케이블 사이즈	[A] / [mm²]	76 / 16		
서지 전압 카테고리 / 오염도		III / 3	III / 2	II / 2
정격 절연 전압	[V]	800	1000	1000
정격 서지 전압	[kV]	8	8	8
일반 데이터				
절연 소재 타 / 절연 소재 그룹		PA / I		
UL 94에 따른 난연성등급		V0		
인증 데이터				
참고		인증 데이터에 대한 자세한 내용은 피닉스컨택트 웹 사이트에서 확인할 수 있습니다.		

출력 회로 보드 터미널, 장력 슬리브가 있는 스크류 연결, 간격: 10.16 mm

MKDSP 10N, 선형 핀연결

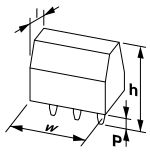

치수	[mm]
납땜 핀 길이 [P]	5
길이 [l]	18.4
높이 [h]	34.3
설치 높이	29.3

주문 데이터

핀 수	타입	주문 번호	포장 수량	폭 w [mm]
2	MKDSP 10N/ 2-10,16	1773976	50	20.32
3	MKDSP 10N/ 3-10,16	1774137	50	30.48

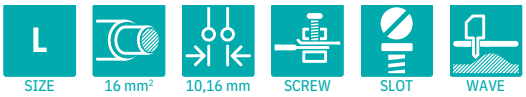

기술 데이터

제품군			COMBICON Terminals L	
연결 용량				
단선/연선	[mm²]		0.5 - 16 / 0.5 - 16	
플라스틱 슬리브가 없는 페룰이 있는 연선	[mm²]		0.5 - 16	
플라스틱 슬리브가 있는 페룰이 있는 연선	[mm²]		0.5 - 16	
동일 케이블 사이즈의 전선 2개, 단선/연선	[mm²]		0.5 - 4 / 0.5 - 4	
동일한 케이블 사이즈의 전선 2개, 연선, 페룰 있음, 플라스틱 슬리브 없음	[mm²]		0.5 - 2.5	
케이블 사이즈 AWG/kcmil			20 - 6	
스트리핑 길이	[mm]		10	
조임 토크	[Nm]		1.2 - 1.5 Nm	
전기 파라미터				
정격 전류 / 정격 케이블 사이즈	[A] / [mm²]		76 / 16	
서지 전압 카테고리 / 오염도		III / 3	III / 2	II / 2
정격 절연 전압	[V]	690	1000	1000
정격 서지 전압	[kV]	8	8	6
일반 데이터				
절연 소재 타 / 절연 소재 그룹			PA / I	
UL 94에 따른 난연성등급			V0	
인증 데이터				
참고			인증 데이터에 대한 자세한 내용은 피닉스컨택트 웹 사이트에서 확인할 수 있습니다.	

출력 회로 보드 터미널, 장력 슬리브가 있는 스크류 연결, 간격: 12.7 mm

MKDSP 10HV, 선형 핀연결

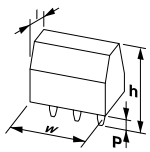

치수	[mm]
납땜 핀 길이 [P]	5
길이 [l]	22
높이 [h]	35.8
설치 높이	30.8

주문 데이터

핀 수	타입	주문 번호	포장 수량	폭 w [mm]
2	MKDSP 10HV/ 2-12,7	1929533	50	22.86
3	MKDSP 10HV/ 3-12,7	1929546	50	35.56

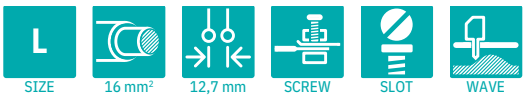

기술 데이터

제품군			COMBICON Terminals L	
연결 용량				
단선/연선	[mm²]		0.5 - 16 / 0.5 - 16	
플라스틱 슬리브가 없는 페룰이 있는 연선	[mm²]		0.5 - 16	
플라스틱 슬리브가 있는 페룰이 있는 연선	[mm²]		0.5 - 16	
동일 케이블 사이즈의 전선 2개, 단선/연선	[mm²]		0.5 - 4 / 0.5 - 4	
동일한 케이블 사이즈의 전선 2개, 연선, 페룰 있음, 플라스틱 슬리브 없음	[mm²]		0.5 - 2.5	
케이블 사이즈 AWG/kcmil			20 - 6	
스트리핑 길이	[mm]		10	
조임 토크	[Nm]		1.2 - 1.5 Nm	
전기 파라미터				
정격 전류 / 정격 케이블 사이즈	[A] / [mm²]		76 / 16	
서지 전압 카테고리 / 오염도		III / 3	III / 2	II / 2
정격 절연 전압	[V]	1000	1000	1000
정격 서지 전압	[kV]	8	8	6
일반 데이터				
절연 소재 타 / 절연 소재 그룹			PA / I	
UL 94에 따른 난연성등급			V0	
인증 데이터				
참고			인증 데이터에 대한 자세한 내용은 피닉스컨택트 웹 사이트에서 확인할 수 있습니다.	

출력 회로 보드 터미널, 전면부 스크류 연결, 간격: 7.62 mm

FRONT 4-H, 선형 핀연결

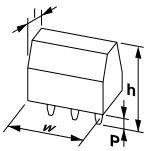

치수	[mm]
납땜 핀 길이 [P]	5
길이 [l]	26
높이 [h]	34.4
설치 높이	29.4

주문 데이터

핀 수	타입	주문 번호	포장 수량	폭 w [mm]
1	FRONT 4-H-7,62	1703034	50	7.62
3	FRONT 4-H-7,62-3	1986097	10	22.86
4	FRONT 4-H-7,62-4	1703212	10	40.62
11	FRONT 4-H-7,62-11	1828374	10	83.82

L SIZE | 4 mm² | 7,62 mm | SCREW | WAVE

기술 데이터

제품군		COMBICON Terminals L		
연결 용량				
단선/연선	[mm²]	0.5 - 6 / 0.5 - 6		
플라스틱 슬리브가 없는 페룰이 있는 연선	[mm²]	0.5 - 4		
플라스틱 슬리브가 있는 페룰이 있는 연선	[mm²]	0.5 - 4		
동일 케이블 사이즈의 전선 2개, 단선/연선	[mm²]	0.5 - 1.5 / 0.5 - 1.5		
동일한 케이블 사이즈의 전선 2개, 연선, 페룰 있음, 플라스틱 슬리브 없음	[mm²]	0.25 - 1		
케이블 사이즈 AWG/kcmil		20 - 10		
스트리핑 길이	[mm]	14		
조임 토크	[Nm]	0.5 - 0.6 Nm		
전기 파라미터				
정격 전류 / 정격 케이블 사이즈	[A] / [mm²]	32 / 4		
서지 전압 카테고리 / 오염도		III / 3	III / 2	II / 2
정격 절연 전압	[V]	500	630	1000
정격 서지 전압	[kV]	6	6	6
일반 데이터				
절연 소재 타 / 절연 소재 그룹		PA / I		
UL 94에 따른 난연성등급		V0		
인증 데이터				
참고		인증 데이터에 대한 자세한 내용은 피닉스컨택트 웹 사이트에서 확인할 수 있습니다.		

출력 회로 보드 터미널, 전면부 스크류 연결, 간격: 7.62 mm

FRONT 4-V, 선형 핀연결

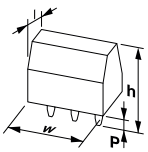

치수	[mm]
납땜 핀 길이 [P]	5
길이 [l]	27
높이 [h]	32
설치 높이	26

주문 데이터

핀 수	타입	주문 번호	포장 수량	폭 w [mm]
1	FRONT 4-V-7,62	1703021	50	7.62
4	FRONT 4-V-7,62- 4	1930645	10	30.48

L SIZE | 4 mm² | 7,62 mm | SCREW | WAVE

기술 데이터

제품군		COMBICON Terminals L		
연결 용량				
단선/연선	[mm²]	0.5 - 6 / 0.5 - 6		
플라스틱 슬리브가 없는 페룰이 있는 연선	[mm²]	0.5 - 4		
플라스틱 슬리브가 있는 페룰이 있는 연선	[mm²]	0.5 - 4		
동일 케이블 사이즈의 전선 2개, 단선/연선	[mm²]	0.5 - 1.5 / 0.5 - 1.5		
동일한 케이블 사이즈의 전선 2개, 연선, 페룰 있음, 플라스틱 슬리브 없음	[mm²]	0.25 - 1		
케이블 사이즈 AWG/kcmil		20 - 10		
스트리핑 길이	[mm]	14		
조임 토크	[Nm]	0.5 - 0.6 Nm		
전기 파라미터				
정격 전류 / 정격 케이블 사이즈	[A] / [mm²]	32 / 4		
서지 전압 카테고리 / 오염도		III / 3	III / 2	II / 2
정격 절연 전압	[V]	500	630	1000
정격 서지 전압	[kV]	6	6	6
일반 데이터				
절연 소재 타 / 절연 소재 그룹		PA / I		
UL 94에 따른 난연성등급		V0		
인증 데이터				
참고		인증 데이터에 대한 자세한 내용은 피닉스컨택트 웹 사이트에서 확인할 수 있습니다.		

출력 회로 보드 터미널, 푸쉬-인 스프링 연결, 간격: 0 mm

PTSPL 6/.., 선형 핀연결



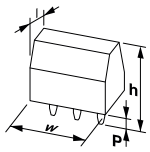

치수	[mm]
납땜 핀 길이 [P]	2.9
길이 [l]	14.95
높이 [h]	13.7
설치 높이	10.8

주문 데이터

핀 수	타입	주문 번호	포장 수량	폭 w [mm]
1	PTSPL-6/1-2X2 2,9 R32	1704837	250	8.7
1	PTSPL-6/1-2X2 2,1 R32	1704836	250	8.7

L SIZE | 6 mm² | Push-in | THR | 32 mm

기술 데이터

제품군			COMBICON Terminals L	
연결 용량				
단선/연선	[mm²]		- / 2.5 - 6	
플라스틱 슬리브가 없는 페룰이 있는 연선	[mm²]		2.5 - 6	
플라스틱 슬리브가 있는 페룰이 있는 연선	[mm²]		-	
케이블 사이즈 AWG/kcmil			-	
스트리핑 길이	[mm]		12 - 15	
전기 파라미터				
정격 전류 / 정격 케이블 사이즈	[A] / [mm²]		41 / 6	
서지 전압 카테고리 / 오염도		III / 3	III / 2	II / 2
정격 절연 전압	[V]	-	-	-
정격 서지 전압	[kV]	-	-	-
일반 데이터				
절연 소재 타 / 절연 소재 그룹			- / -	
UL 94에 따른 난연성등급			-	
인증 데이터				
참고			인증 데이터에 대한 자세한 내용은 피닉스컨택트 웹 사이트에서 확인할 수 있습니다.	

출력 회로 보드 터미널, 푸쉬-인 스프링 연결, 간격: 7.5 mm

SPT 5/..-H, 지그재그 핀연결 W



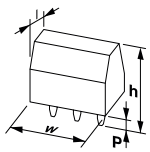

치수	[mm]
납땜 핀 길이 [P]	4.6
길이 [l]	24.15
높이 [h]	24.2
설치 높이	19.6

주문 데이터

핀 수	타입	주문 번호	포장 수량	폭 w [mm]
2	SPT 5/ 2-H-7,5-ZB	1719192	50	16.8
3	SPT 5/ 3-H-7,5-ZB	1719202	50	24.3
4	SPT 5/ 4-H-7,5-ZB	1719215	50	31.8
5	SPT 5/ 5-H-7,5-ZB	1719228	50	39.3
6	SPT 5/ 6-H-7,5-ZB	1719231	50	46.8
7	SPT 5/ 7-H-7,5-ZB	1719244	50	54.3
8	SPT 5/ 8-H-7,5-ZB	1719257	50	61.8
9	SPT 5/ 9-H-7,5-ZB	1719260	50	69.3
10	SPT 5/10-H-7,5-ZB	1719273	50	76.8
11	SPT 5/11-H-7,5-ZB	1719286	50	84.3
12	SPT 5/12-H-7,5-ZB	1719299	50	91.8

L SIZE | 6 mm² | 7,5 mm | Push-in | WAVE

기술 데이터

제품군			COMBICON Terminals L	
연결 용량				
단선/연선	[mm²]		0.2 - 10 / 0.2 - 6	
플라스틱 슬리브가 없는 페룰이 있는 연선	[mm²]		0.25 - 6	
플라스틱 슬리브가 있는 페룰이 있는 연선	[mm²]		0.25 - 6	
케이블 사이즈 AWG/kcmil			24 - 8	
스트리핑 길이	[mm]		15	
전기 파라미터				
정격 전류 / 정격 케이블 사이즈	[A] / [mm²]		41 / 6	
서지 전압 카테고리 / 오염도		III / 3	III / 2	II / 2
정격 절연 전압	[V]	800	1000	1000
정격 서지 전압	[kV]	8	8	6
일반 데이터				
절연 소재 타 / 절연 소재 그룹			PA / I	
UL 94에 따른 난연성등급			V0	
인증 데이터				
참고			인증 데이터에 대한 자세한 내용은 피닉스컨택트 웹 사이트에서 확인할 수 있습니다.	

출력 회로 보드 터미널, 푸쉬-인 스프링 연결, 간격: 7.5 mm

SPT 5/..-H, 선형 핀연결



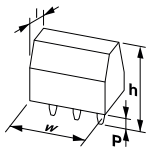

치수	[mm]
납땜 핀 길이 [P]	4.6
길이 [l]	24.15
높이 [h]	24.22
설치 높이	19.6

주문 데이터

핀 수	타입	주문 번호	포장 수량	폭 w [mm]
2	SPT 5/ 2-H-7,5	1738131	50	16.8

L SIZE | 6 mm² | 7,5 mm | Push-in | WAVE

기술 데이터

제품군		COMBICON Terminals L		
연결 용량				
단선/연선	[mm²]	0.2 - 10 / 0.2 - 6		
플라스틱 슬리브가 없는 페룰이 있는 연선	[mm²]	0.25 - 6		
플라스틱 슬리브가 있는 페룰이 있는 연선	[mm²]	0.25 - 6		
케이블 사이즈 AWG/kcmil		24 - 8		
스트리핑 길이	[mm]	15		
전기 파라미터				
정격 전류 / 정격 케이블 사이즈	[A] / [mm²]	41 / 6		
서지 전압 카테고리 / 오염도		III / 3	III / 2	II / 2
정격 절연 전압	[V]	630	630	1000
정격 서지 전압	[kV]	6	6	6
일반 데이터				
절연 소재 타 / 절연 소재 그룹		PA / I		
UL 94에 따른 난연성등급		V0		
인증 데이터				
참고		인증 데이터에 대한 자세한 내용은 피닉스컨택트 웹 사이트에서 확인할 수 있습니다.		

출력 회로 보드 터미널, 푸쉬-인 스프링 연결, 간격: 7.5 mm

SPT 5/..-V, 지그재그 핀연결 W



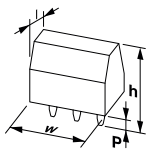

치수	[mm]
납땜 핀 길이 [P]	4.6
길이 [l]	18.5
높이 [h]	28.75
설치 높이	24.15

주문 데이터

핀 수	타입	주문 번호	포장 수량	폭 w [mm]
2	SPT 5/ 2-V-7,5-ZB	1719312	50	16.8
3	SPT 5/ 3-V-7,5-ZB	1719325	50	24.3
4	SPT 5/ 4-V-7,5-ZB	1719338	50	31.8
5	SPT 5/ 5-V-7,5-ZB	1719341	50	39.3
6	SPT 5/ 6-V-7,5-ZB	1719354	50	46.8
7	SPT 5/ 7-V-7,5-ZB	1719367	50	54.3
8	SPT 5/ 8-V-7,5-ZB	1719370	50	61.8
9	SPT 5/ 9-V-7,5-ZB	1719383	50	69.3
10	SPT 5/10-V-7,5-ZB	1719396	50	76.8
11	SPT 5/11-V-7,5-ZB	1719406	50	84.3
12	SPT 5/12-V-7,5-ZB	1719419	50	91.8

L SIZE | 6 mm² | 7,5 mm | Push-in | WAVE

기술 데이터

제품군		COMBICON Terminals L		
연결 용량				
단선/연선	[mm²]	0.2 - 10 / 0.2 - 6		
플라스틱 슬리브가 없는 페룰이 있는 연선	[mm²]	0.25 - 6		
플라스틱 슬리브가 있는 페룰이 있는 연선	[mm²]	0.25 - 6		
케이블 사이즈 AWG/kcmil		24 - 8		
스트리핑 길이	[mm]	15		
전기 파라미터				
정격 전류 / 정격 케이블 사이즈	[A] / [mm²]	41 / 6		
서지 전압 카테고리 / 오염도		III / 3	III / 2	II / 2
정격 절연 전압	[V]	800	1000	1000
정격 서지 전압	[kV]	8	8	6
일반 데이터				
절연 소재 타 / 절연 소재 그룹		PA / I		
UL 94에 따른 난연성등급		V0		
인증 데이터				
참고		인증 데이터에 대한 자세한 내용은 피닉스컨택트 웹 사이트에서 확인할 수 있습니다.		

출력 회로 보드 터미널, 푸쉬-인 스프링 연결, 간격: 7.5 mm

SPT 5/..-V, 선형 핀연결

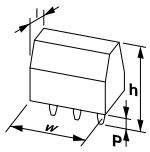

치수	[mm]
납땜 핀 길이 [P]	4.6
길이 [l]	18.5
높이 [h]	28.75
설치 높이	24.15

주문 데이터

핀 수	타입	주문 번호	포장 수량	폭 w [mm]
2	SPT 5/ 2-V-7,5	1738144	50	16.8
1	SPT 5/ 1-V-7,5	1719309	50	9.3

SIZE L | 6 mm² | 7,5 mm | Push-in | WAVE

기술 데이터

제품군		COMBICON Terminals L		
연결 용량				
단선/연선	[mm²]	0.2 - 10 / 0.2 - 6		
플라스틱 슬리브가 없는 페룰이 있는 연선	[mm²]	0.25 - 6		
플라스틱 슬리브가 있는 페룰이 있는 연선	[mm²]	0.25 - 6		
케이블 사이즈 AWG/kcmil		24 - 8		
스트리핑 길이	[mm]	15		
전기 파라미터				
정격 전류 / 정격 케이블 사이즈	[A] / [mm²]	41 / 6		
서지 전압 카테고리 / 오염도		III / 3	III / 2	II / 2
정격 절연 전압	[V]	630	630	1000
정격 서지 전압	[kV]	6	6	6
일반 데이터				
절연 소재 타 / 절연 소재 그룹		PA / I		
UL 94에 따른 난연성등급		V0		
인증 데이터				
참고		인증 데이터에 대한 자세한 내용은 피닉스컨택트 웹 사이트에서 확인할 수 있습니다.		

출력 회로 보드 터미널, 푸쉬-인 스프링 연결, 간격: 7.5 mm

SPTA 5/, 지그재그 핀연결 W



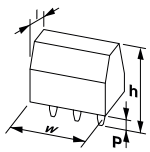

치수	[mm]
납땜 핀 길이 [P]	4.6
길이 [l]	29
높이 [h]	38.6
설치 높이	34

주문 데이터

핀 수	타입	주문 번호	포장 수량	폭 w [mm]
2	SPTA 5/ 2-7,5-ZB	1819082	50	16.8
3	SPTA 5/ 3-7,5-ZB	1819095	50	24.3
4	SPTA 5/ 4-7,5-ZB	1819105	50	31.8
5	SPTA 5/ 5-7,5-ZB	1819118	50	39.3
6	SPTA 5/ 6-7,5-ZB	1819121	50	46.8
7	SPTA 5/ 7-7,5-ZB	1819134	50	54.3
8	SPTA 5/ 8-7,5-ZB	1819147	50	61.8
9	SPTA 5/ 9-7,5-ZB	1819150	50	69.3
10	SPTA 5/10-7,5-ZB	1819163	50	76.8
11	SPTA 5/11-7,5-ZB	1819176	50	84.3
12	SPTA 5/12-7,5-ZB	1819189	50	91.8

SIZE L | 6 mm² | 7,5 mm | Push-in | WAVE

기술 데이터

제품군		COMBICON Terminals L		
연결 용량				
단선/연선	[mm²]	0.2 - 6 / 0.2 - 6		
플라스틱 슬리브가 없는 페룰이 있는 연선	[mm²]	0.25 - 6		
플라스틱 슬리브가 있는 페룰이 있는 연선	[mm²]	0.25 - 4		
케이블 사이즈 AWG/kcmil		24 - 8		
스트리핑 길이	[mm]	15		
전기 파라미터				
정격 전류 / 정격 케이블 사이즈	[A] / [mm²]	41 / 6		
서지 전압 카테고리 / 오염도		III / 3	III / 2	II / 2
정격 절연 전압	[V]	800	1000	1000
정격 서지 전압	[kV]	8	8	6
일반 데이터				
절연 소재 타 / 절연 소재 그룹		PA / I		
UL 94에 따른 난연성등급		V0		
인증 데이터				
참고		인증 데이터에 대한 자세한 내용은 피닉스컨택트 웹 사이트에서 확인할 수 있습니다.		

출력 회로 보드 터미널, 푸쉬-인 스프링 연결, 간격: 6.35 mm

TDPT 4/..-SP, 지그재그 핀연결 W



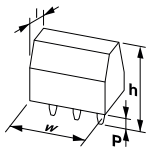

치수	[mm]
납땜 핀 길이 [P]	3.5
길이 [l]	20.75
높이 [h]	26.9
설치 높이	23.4

주문 데이터

핀 수	타입	주문 번호	포장 수량	폭 w [mm]
2	TDPT 4/ 2-SP-6,35-ZB	1017521	50	13.5
3	TDPT 4/ 3-SP-6,35-ZB	1017522	50	19.85
4	TDPT 4/ 4-SP-6,35-ZB	1017523	50	26.2
5	TDPT 4/ 5-SP-6,35-ZB	1017524	50	32.55
6	TDPT 4/ 6-SP-6,35-ZB	1017525	50	38.9

기술 데이터

제품군		COMBICON Terminals L		
연결 용량				
단선/연선	[mm²]	0.2 - 6 / 0.2 - 6		
플라스틱 슬리브가 없는 페룰이 있는 연선	[mm²]	0.2 - 4		
플라스틱 슬리브가 있는 페룰이 있는 연선	[mm²]	0.2 - 4		
동일 케이블 사이즈의 전선 2개, 단선/연선	[mm²]	0.2 - 1.5 / -		
케이블 사이즈 AWG/kcmil		24 - 10		
스트리핑 길이	[mm]	10		
조임 토크	[Nm]	0.6 - 0.8 Nm		
전기 파라미터				
정격 전류 / 정격 케이블 사이즈	[A] / [mm²]	41 / 4		
서지 전압 카테고리 / 오염도		III / 3	III / 2	II / 2
정격 절연 전압	[V]	800	1000	1000
정격 서지 전압	[kV]	8	8	6
일반 데이터				
절연 소재 타 / 절연 소재 그룹		PA / I		
UL 94에 따른 난연성등급		V0		
인증 데이터				
참고		인증 데이터에 대한 자세한 내용은 피닉스컨택트 웹 사이트에서 확인할 수 있습니다.		

출력 회로 보드 터미널, 레버 푸쉬-인 연결, 간격: 7.5 mm

LPT 6/, 선형 핀연결

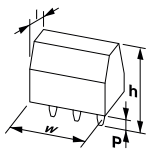

치수	[mm]
납땜 핀 길이 [P]	3.6
길이 [l]	24.3
높이 [h]	27.85
설치 높이	24.25

주문 데이터

핀 수	타입	주문 번호	포장 수량	폭 w [mm]
1	LPT 6/ 1-7,5	1098166	50	8.5

기술 데이터

제품군		COMBICON Terminals L		
연결 용량				
단선/연선	[mm²]	0.2 - 10 / 0.34 - 10		
플라스틱 슬리브가 없는 페룰이 있는 연선	[mm²]	0.2 - 6		
플라스틱 슬리브가 있는 페룰이 있는 연선	[mm²]	0.2 - 6		
케이블 사이즈 AWG/kcmil		22 - 8		
스트리핑 길이	[mm]	12 - 14		
전기 파라미터				
정격 전류 / 정격 케이블 사이즈	[A] / [mm²]	41 / 6		
서지 전압 카테고리 / 오염도		III / 3	III / 2	II / 2
정격 절연 전압	[V]	1000	1000	1000
정격 서지 전압	[kV]	8	8	6
일반 데이터				
절연 소재 타 / 절연 소재 그룹		PA / I		
UL 94에 따른 난연성등급		V0		
인증 데이터				
참고		인증 데이터에 대한 자세한 내용은 피닉스컨택트 웹 사이트에서 확인할 수 있습니다.		

출력 회로 보드 터미널, 레버 푸쉬-인 연결, 간격: 7.5 mm

LPT 6/, 지그재그 핀연결 W



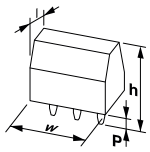

치수	[mm]
납땜 핀 길이 [P]	3.6
길이 [l]	24.3
높이 [h]	27.85
설치 높이	24.25

주문 데이터

핀 수	타입	주문 번호	포장 수량	폭 w [mm]
2	LPT 6/ 2-7,5-ZB	1098167	50	16
3	LPT 6/ 3-7,5-ZB	1098168	50	23.5
4	LPT 6/ 4-7,5-ZB	1098169	50	31
5	LPT 6/ 5-7,5-ZB	1098170	50	38.5
6	LPT 6/ 6-7,5-ZB	1098171	50	46
7	LPT 6/ 7-7,5-ZB	1098172	25	53.5
8	LPT 6/ 8-7,5-ZB	1098173	25	61

기술 데이터

제품군		COMBICON Terminals L		
연결 용량				
단선/연선	[mm²]	0.2 - 10 / 0.34 - 10		
플라스틱 슬리브가 없는 페룰이 있는 연선	[mm²]	0.2 - 6		
플라스틱 슬리브가 있는 페룰이 있는 연선	[mm²]	0.2 - 6		
케이블 사이즈 AWG/kcmil		22 - 8		
스트리핑 길이	[mm]	12 - 14		
전기 파라미터				
정격 전류 / 정격 케이블 사이즈	[A] / [mm²]	41 / 6		
서지 전압 카테고리 / 오염도		III / 3	III / 2	II / 2
정격 절연 전압	[V]	1000	1000	1000
정격 서지 전압	[kV]	8	8	6
일반 데이터				
절연 소재 타 / 절연 소재 그룹		PA / I		
UL 94에 따른 난연성등급		V0		
인증 데이터				
참고		인증 데이터에 대한 자세한 내용은 피닉스컨택트 웹 사이트에서 확인할 수 있습니다.		

출력 회로 보드 터미널, 레버 푸쉬-인 연결, 간격: 7.5 mm

LPTA 6/, 선형 핀연결

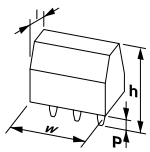

치수	[mm]
납땜 핀 길이 [P]	3.6
길이 [l]	28
높이 [h]	33.76
설치 높이	30.16

주문 데이터

핀 수	타입	주문 번호	포장 수량	폭 w [mm]
1	LPTA 6/ 1-7,5	1098174	50	8.5

기술 데이터

제품군		COMBICON Terminals L		
연결 용량				
단선/연선	[mm²]	0.2 - 10 / 0.34 - 10		
플라스틱 슬리브가 없는 페룰이 있는 연선	[mm²]	0.2 - 6		
플라스틱 슬리브가 있는 페룰이 있는 연선	[mm²]	0.2 - 6		
케이블 사이즈 AWG/kcmil		22 - 8		
스트리핑 길이	[mm]	12 - 14		
전기 파라미터				
정격 전류 / 정격 케이블 사이즈	[A] / [mm²]	41 / 6		
서지 전압 카테고리 / 오염도		III / 3	III / 2	II / 2
정격 절연 전압	[V]	1000	1000	1000
정격 서지 전압	[kV]	8	8	6
일반 데이터				
절연 소재 타 / 절연 소재 그룹		PA / I		
UL 94에 따른 난연성등급		V0		

출력 회로 보드 터미널, 레버 푸쉬-인 연결, 간격: 7.5 mm

LPTA 6/, 지그재그 핀연결 W

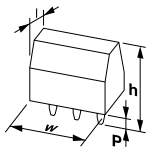

치수	[mm]
납땜 핀 길이 [P]	3.6
길이 [l]	28
높이 [h]	33.76
설치 높이	30.16

주문 데이터

핀 수	타입	주문 번호	포장 수량	폭 w [mm]
2	LPTA 6/ 2-7,5-ZB	1098175	50	16
3	LPTA 6/ 3-7,5-ZB	1098176	50	23.5
4	LPTA 6/ 4-7,5-ZB	1098177	25	31
5	LPTA 6/ 5-7,5-ZB	1098178	25	38.5
6	LPTA 6/ 6-7,5-ZB	1098179	25	46
7	LPTA 6/ 7-7,5-ZB	1098180	25	53.5
8	LPTA 6/ 8-7,5-ZB	1098181	25	61

기술 데이터

제품군		COMBICON Terminals L		
연결 용량				
단선/연선	[mm²]	0.2 - 10 / 0.34 - 10		
플라스틱 슬리브가 없는 페룰이 있는 연선	[mm²]	0.2 - 6		
플라스틱 슬리브가 있는 페룰이 있는 연선	[mm²]	0.2 - 6		
케이블 사이즈 AWG/kcmil		22 - 8		
스트리핑 길이	[mm]	12 - 14		
전기 파라미터				
정격 전류 / 정격 케이블 사이즈	[A] / [mm²]	41 / 6		
서지 전압 카테고리 / 오염도		III / 3	III / 2	II / 2
정격 절연 전압	[V]	1000	1000	1000
정격 서지 전압	[kV]	8	8	6
일반 데이터				
절연 소재 타 / 절연 소재 그룹		PA / I		
UL 94에 따른 난연성등급		V0		

출력 회로 보드 터미널, 스프링 케이지 연결, 간격: 7.5 mm

ZFKDS(A) 4, 선형 핀연결

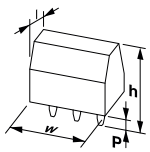

치수	[mm]
납땜 핀 길이 [P]	4.6
길이 [l]	29
높이 [h]	27.6
설치 높이	23

주문 데이터

핀 수	타입	주문 번호	포장 수량	폭 w [mm]
1	ZFKDS 4- 7,5	1907526	50	8.9
2	ZFKDSA 4-7,5- 2	1709874	50	16.5
3	ZFKDSA 4-7,5- 3	1991891	50	24
4	ZFKDSA 4-7,5- 4	1736793	50	31.5
5	ZFKDSA 4-7,5- 5	1989191	50	39
6	ZFKDSA 4-7,5- 6	1934625	50	46.5
8	ZFKDSA 4- 7,5- 8	1932766	50	61.5

기술 데이터

제품군		COMBICON Terminals L		
연결 용량				
단선/연선	[mm²]	0.2 - 6 / 0.2 - 4		
플라스틱 슬리브가 없는 페룰이 있는 연선	[mm²]	0.25 - 4		
플라스틱 슬리브가 있는 페룰이 있는 연선	[mm²]	0.25 - 4		
케이블 사이즈 AWG/kcmil		24 - 10		
스트리핑 길이	[mm]	10		
전기 파라미터				
정격 전류 / 정격 케이블 사이즈	[A] / [mm²]	32 / 4		
서지 전압 카테고리 / 오염도		III / 3	III / 2	II / 2
정격 절연 전압	[V]	500	630	1000
정격 서지 전압	[kV]	6	6	6
일반 데이터				
절연 소재 타 / 절연 소재 그룹		PA / I		
UL 94에 따른 난연성등급		V0		
인증 데이터				
참고		인증 데이터에 대한 자세한 내용은 피닉스컨택트 웹 사이트에서 확인할 수 있습니다.		

출력 회로 보드 터미널, 스프링 케이지 연결, 간격: 10 mm

ZFKDS(A) 4, 선형 핀연결

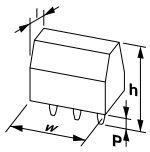

치수	[mm]
납땜 핀 길이 [P]	4.6
길이 [l]	29
높이 [h]	27.6
설치 높이	23

L SIZE | 4 mm² | 10 mm | CAGE | WAVE

주문 데이터

핀 수	타입	주문 번호	포장 수량	폭 w [mm]
1	ZFKDS 4-10	1907539	50	11.4
2	ZFKDSA 4-10- 2	1722545	50	19
3	ZFKDSA 4-10- 3	1722558	50	29
4	ZFKDSA 4-10- 4	1743744	50	39
5	ZFKDSA 4-10- 5	1990368	50	49
6	ZFKDSA 4-10- 6	1722561	50	59
10	ZFKDSA 4-10-10	1735419	50	99
12	ZFKDSA 4-10-12	1735422	10	119
14	ZFKDSA 4-10-14	1701240	20	141.5
16	ZFKDSA 4-10-16	1703825	50	161.5

기술 데이터

제품군		COMBICON Terminals L		
연결 용량				
단선/연선	[mm²]	0.2 - 6 / 0.2 - 4		
플라스틱 슬리브가 없는 페룰이 있는 연선	[mm²]	0.25 - 4		
플라스틱 슬리브가 있는 페룰이 있는 연선	[mm²]	0.25 - 4		
케이블 사이즈 AWG/kcmil		24 - 10		
스트리핑 길이	[mm]	10		
전기 파라미터				
정격 전류 / 정격 케이블 사이즈	[A] / [mm²]	32 / 4		
서지 전압 카테고리 / 오염도		III / 3	III / 2	II / 2
정격 절연 전압	[V]	630	630	1000
정격 서지 전압	[kV]	6	6	6
일반 데이터				
절연 소재 타 / 절연 소재 그룹		PA / I		
UL 94에 따른 난연성등급		V0		
인증 데이터				
참고		인증 데이터에 대한 자세한 내용은 피닉스컨택트 웹 사이트에서 확인할 수 있습니다.		

출력 회로 보드 터미널, 스프링 케이지 연결, 간격: 10 mm

ZFKDS(A) 10, 선형 핀연결

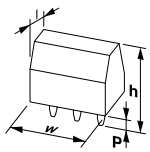

치수	[mm]
납땜 핀 길이 [P]	6.5
길이 [l]	33.4
높이 [h]	33.5
설치 높이	27

L SIZE | 10 mm² | 10 mm | CAGE | WAVE

주문 데이터

핀 수	타입	주문 번호	포장 수량	폭 w [mm]
1	ZFKDS 10-10,00	1986628	50	15
1	ZFKDSA 10-11,7	1987054	50	11.7

기술 데이터

제품군		COMBICON Terminals L		
연결 용량				
단선/연선	[mm²]	0.2 - 16 / 0.2 - 16		
플라스틱 슬리브가 없는 페룰이 있는 연선	[mm²]	0.25 - 10		
플라스틱 슬리브가 있는 페룰이 있는 연선	[mm²]	0.25 - 10		
케이블 사이즈 AWG/kcmil		24 - 6		
스트리핑 길이	[mm]	12		
전기 파라미터				
정격 전류 / 정격 케이블 사이즈	[A] / [mm²]	76 / 10		
서지 전압 카테고리 / 오염도		III / 3	III / 2	II / 2
정격 절연 전압	[V]	320	400	800
정격 서지 전압	[kV]	4	4	4
일반 데이터				
절연 소재 타 / 절연 소재 그룹		PA / I		
UL 94에 따른 난연성등급		V0		
인증 데이터				
참고		인증 데이터에 대한 자세한 내용은 피닉스컨택트 웹 사이트에서 확인할 수 있습니다.		

출력 회로 보드 터미널, 스프링 케이지 연결, 간격: 15 mm

ZFKDS(A) 10, 선형 핀연결



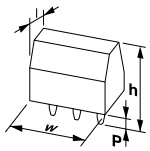

치수	[mm]
납땜 핀 길이 [P]	6.5
길이 [l]	33.4
높이 [h]	33.5
설치 높이	27

주문 데이터

핀 수	타입	주문 번호	포장 수량	폭 w [mm]
1	ZFKDS 10-15,00	1986631	50	16.7
2	ZFKDSA 10-15,00- 2	1739295	50	30
4	ZFKDSA 10-15,00- 4	1709303	50	61.7
1	ZFKDSA 10-16,7	1987067	50	16.7

기술 데이터

제품군		COMBICON Terminals L		
연결 용량				
단선/연선	[mm²]	0.2 - 16 / 0.2 - 16		
플라스틱 슬리브가 없는 페룰이 있는 연선	[mm²]	0.25 - 10		
플라스틱 슬리브가 있는 페룰이 있는 연선	[mm²]	0.25 - 10		
케이블 사이즈 AWG/kcmil		24 - 6		
스트리핑 길이	[mm]	12		
전기 파라미터				
정격 전류 / 정격 케이블 사이즈	[A] / [mm²]	76 / 10		
서지 전압 카테고리 / 오염도		III / 3	III / 2	II / 2
정격 절연 전압	[V]	1000	1000	1000
정격 서지 전압	[kV]	8	8	8
일반 데이터				
절연 소재 타 / 절연 소재 그룹		PA / I		
UL 94에 따른 난연성등급		V0		
인증 데이터				
참고		인증 데이터에 대한 자세한 내용은 피닉스컨택트 웹 사이트에서 확인할 수 있습니다.		

출력 회로 보드 터미널, 장력 슬리브가 있는 스크류 연결, 간격: 15 mm

MKDSP 25, 선형 핀연결

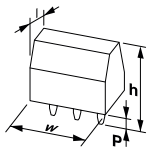

치수	[mm]
납땜 핀 길이 [P]	4.5
길이 [l]	31
높이 [h]	43.5
설치 높이	39

주문 데이터

핀 수	타입	주문 번호	포장 수량	폭 w [mm]
2	MKDSP 25/ 2-15,00	1932588	25	30
3	MKDSP 25/ 3-15,00	1932591	25	45
4	MKDSP 25/ 4-15,00	1932601	25	60
5	MKDSP 25/ 5-15,00	1932614	10	75
6	MKDSP 25/ 6-15,00	1932627	10	90
7	MKDSP 25/ 7-15,00	1932630	10	105
8	MKDSP 25/ 8-15,00	1932643	10	120
9	MKDSP 25/ 9-15,00	1932656	10	135

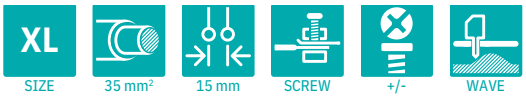

기술 데이터

제품군		COMBICON Terminals XL		
연결 용량				
단선/연선	[mm²]	0.5 - 35 / 0.5 - 35		
플라스틱 슬리브가 없는 페룰이 있는 연선	[mm²]	1 - 35		
플라스틱 슬리브가 있는 페룰이 있는 연선	[mm²]	1.5 - 35		
동일 케이블 사이즈의 전선 2개, 단선/연선	[mm²]	0.5 - 6 / 0.5 - 6		
동일한 케이블 사이즈의 전선 2개, 연선, 페룰 있음, 플라스틱 슬리브 없음	[mm²]	0.5 - 4		
케이블 사이즈 AWG/kcmil		20 - 2		
스트리핑 길이	[mm]	18		
조임 토크	[Nm]	2.5 - 4.5 Nm		
전기 파라미터				
정격 전류 / 정격 케이블 사이즈	[A] / [mm²]	125 / 35		
서지 전압 카테고리 / 오염도		III / 3	III / 2	II / 2
정격 절연 전압	[V]	1000	1000	1000
정격 서지 전압	[kV]	8	8	8
일반 데이터				
절연 소재 타 / 절연 소재 그룹		PA / I		
UL 94에 따른 난연성등급		V0		
인증 데이터				
참고		인증 데이터에 대한 자세한 내용은 피닉스컨택트 웹 사이트에서 확인할 수 있습니다.		

출력 회로 보드 터미널, 장력 슬리브가 있는 스크류 연결, 간격: 15 mm

MKDSP 25/..-F, 선형 핀연결

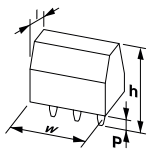

치수	[mm]
납땜 핀 길이 [P]	4.5
길이 [l]	31
높이 [h]	43.5
설치 높이	39

주문 데이터

핀 수	타입	주문 번호	포장 수량	폭 w [mm]
2	MKDSP 25/ 2-15,00-F	1932494	25	60
3	MKDSP 25/ 3-15,00-F	1932504	25	75
4	MKDSP 25/ 4-15,00-F	1932517	25	90
5	MKDSP 25/ 5-15,00-F	1932520	10	105
6	MKDSP 25/ 6-15,00-F	1932533	10	120
7	MKDSP 25/ 7-15,00-F	1932546	10	135
8	MKDSP 25/ 8-15,00-F	1932559	10	150
9	MKDSP 25/ 9-15,00-F	1932562	10	165

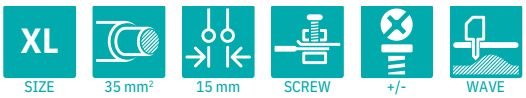

기술 데이터

제품군		COMBICON Terminals XL		
연결 용량				
단선/연선	[mm²]	0.5 - 35 / 0.5 - 35		
플라스틱 슬리브가 없는 페룰이 있는 연선	[mm²]	1 - 35		
플라스틱 슬리브가 있는 페룰이 있는 연선	[mm²]	1.5 - 35		
동일 케이블 사이즈의 전선 2개, 단선/연선	[mm²]	0.5 - 6 / 0.5 - 6		
동일한 케이블 사이즈의 전선 2개, 연선, 페룰 있음, 플라스틱 슬리브 없음	[mm²]	0.5 - 4		
케이블 사이즈 AWG/kcmil		20 - 2		
스트리핑 길이	[mm]	18		
조임 토크	[Nm]	2.5 - 4.5 Nm		
전기 파라미터				
정격 전류 / 정격 케이블 사이즈	[A] / [mm²]	125 / 35		
서지 전압 카테고리 / 오염도		III / 3	III / 2	II / 2
정격 절연 전압	[V]	1000	1000	1000
정격 서지 전압	[kV]	8	8	8
일반 데이터				
절연 소재 타 / 절연 소재 그룹		PA / I		
UL 94에 따른 난연성등급		V0		
인증 데이터				
참고		인증 데이터에 대한 자세한 내용은 피닉스컨택트 웹 사이트에서 확인할 수 있습니다.		

출력 회로 보드 터미널, 장력 슬리브가 있는 스크류 연결, 간격: 10.16 mm

TDPT 16/..-SC, 지그재그 핀연결 W



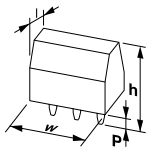

치수	[mm]
납땜 핀 길이 [P]	3.5
길이 [l]	31.9
높이 [h]	34.7
설치 높이	31.2

주문 데이터

핀 수	타입	주문 번호	포장 수량	폭 w [mm]
2	TDPT 16/ 2-SC-10,16-ZB	1017526	50	21.34
3	TDPT 16/ 3-SC-10,16-ZB	1017527	50	31.5
4	TDPT 16/ 4-SC-10,16-ZB	1017528	50	41.66
5	TDPT 16/ 5-SC-10,16-ZB	1017529	50	51.82
6	TDPT 16/ 6-SC-10,16-ZB	1017530	50	61.98

기술 데이터

제품군		COMBICON Terminals XL		
연결 용량				
단선/연선	[mm²]	0.75 - 16 / 0.75 - 16		
플라스틱 슬리브가 없는 페룰이 있는 연선	[mm²]	0.75 - 16		
플라스틱 슬리브가 있는 페룰이 있는 연선	[mm²]	0.75 - 16		
동일 케이블 사이즈의 전선 2개, 단선/연선	[mm²]	0.5 - 6 / 0.5 - 6		
케이블 사이즈 AWG/kcmil		20 - 6		
스트리핑 길이	[mm]	18		
조임 토크	[Nm]	1.4 - 1.7 Nm		
전기 파라미터				
정격 전류 / 정격 케이블 사이즈	[A] / [mm²]	76 / 16		
서지 전압 카테고리 / 오염도		III / 3	III / 2	II / 2
정격 절연 전압	[V]	800	1000	1000
정격 서지 전압	[kV]	8	8	6
일반 데이터				
절연 소재 타 / 절연 소재 그룹		PA / I		
UL 94에 따른 난연성등급		V0		
인증 데이터				
참고		인증 데이터에 대한 자세한 내용은 피닉스컨택트 웹 사이트에서 확인할 수 있습니다.		

출력 회로 보드 터미널, 푸쉬-인 스프링 연결, 간격: 10 mm

SPT 16/..-H, 지그재그 핀연결 W

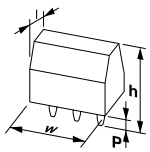

치수	[mm]
납땜 핀 길이 [P]	4
길이 [l]	29
높이 [h]	34
설치 높이	30

주문 데이터

핀 수	타입	주문 번호	포장 수량	폭 w [mm]
2	SPT 16/ 2-H-10,0-ZB	1735781	50	21.8
3	SPT 16/ 3-H-10,0-ZB	1735794	50	31.8
4	SPT 16/ 4-H-10,0-ZB	1735804	50	41.8
5	SPT 16/ 5-H-10,0-ZB	1735817	50	51.8
6	SPT 16/ 6-H-10,0-ZB	1735820	50	61.8
7	SPT 16/ 7-H-10,0-ZB	1735833	50	71.8
8	SPT 16/ 8-H-10,0-ZB	1735846	50	81.8
9	SPT 16/ 9-H-10,0-ZB	1735859	50	91.8

기술 데이터

제품군		COMBICON Terminals XL		
연결 용량				
단선/연선	[mm²]	0.75 - 16 / 0.75 - 16		
플라스틱 슬리브가 없는 페룰이 있는 연선	[mm²]	0.75 - 16		
플라스틱 슬리브가 있는 페룰이 있는 연선	[mm²]	0.75 - 10		
케이블 사이즈 AWG/kcmil		20 - 4		
스트리핑 길이	[mm]	18		
전기 파라미터				
정격 전류 / 정격 케이블 사이즈	[A] / [mm²]	76 / 16		
서지 전압 카테고리 / 오염도		III / 3	III / 2	II / 2
정격 절연 전압	[V]	1000	1000	1000
정격 서지 전압	[kV]	8	8	6
일반 데이터				
절연 소재 타 / 절연 소재 그룹		PA / I		
UL 94에 따른 난연성등급		V0		
인증 데이터				
참고		인증 데이터에 대한 자세한 내용은 피닉스컨택트 웹 사이트에서 확인할 수 있습니다.		

출력 회로 보드 터미널, 푸쉬-인 스프링 연결, 간격: 10 mm

SPT 16/..-H, 선형 핀연결

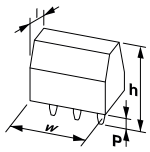

치수	[mm]
납땜 핀 길이 [P]	4
길이 [l]	29
높이 [h]	34
설치 높이	30

주문 데이터

핀 수	타입	주문 번호	포장 수량	폭 w [mm]
1	SPT 16/ 1-H-10,0	1735778	50	11.8

XL SIZE | 16 mm² | 10 mm | Push-in | WAVE

기술 데이터

제품군		COMBICON Terminals XL		
연결 용량				
단선/연선	[mm²]	0.75 - 16 / 0.75 - 16		
플라스틱 슬리브가 없는 페룰이 있는 연선	[mm²]	0.75 - 16		
플라스틱 슬리브가 있는 페룰이 있는 연선	[mm²]	0.75 - 10		
케이블 사이즈 AWG/kcmil		20 - 4		
스트리핑 길이	[mm]	18		
전기 파라미터				
정격 전류 / 정격 케이블 사이즈	[A] / [mm²]	76 / 16		
서지 전압 카테고리 / 오염도		III / 3	III / 2	II / 2
정격 절연 전압	[V]	1000	1000	1000
정격 서지 전압	[kV]	8	8	6
일반 데이터				
절연 소재 타 / 절연 소재 그룹		PA / I		
UL 94에 따른 난연성등급		V0		
인증 데이터				
참고		인증 데이터에 대한 자세한 내용은 피닉스컨택트 웹 사이트에서 확인할 수 있습니다.		

출력 회로 보드 터미널, 푸쉬-인 스프링 연결, 간격: 10 mm

SPT 16/..-V, 지그재그 핀연결 W

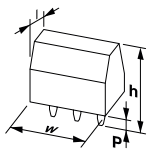

치수	[mm]
납땜 핀 길이 [P]	4.1
길이 [l]	24.7
높이 [h]	35.4
설치 높이	31.3

주문 데이터

핀 수	타입	주문 번호	포장 수량	폭 w [mm]
2	SPT 16/ 2-V-10,0-ZB	1735875	50	21.8
3	SPT 16/ 3-V-10,0-ZB	1735888	50	31.8
4	SPT 16/ 4-V-10,0-ZB	1735891	50	41.8
5	SPT 16/ 5-V-10,0-ZB	1735901	50	51.8
6	SPT 16/ 6-V-10,0-ZB	1735914	50	61.8
7	SPT 16/ 7-V-10,0-ZB	1735927	50	71.8
8	SPT 16/ 8-V-10,0-ZB	1735930	50	81.8
9	SPT 16/ 9-V-10,0-ZB	1735943	50	91.8

XL SIZE | 16 mm² | 10 mm | Push-in | WAVE

기술 데이터

제품군		COMBICON Terminals XL		
연결 용량				
단선/연선	[mm²]	0.75 - 16 / 0.75 - 16		
플라스틱 슬리브가 없는 페룰이 있는 연선	[mm²]	0.75 - 16		
플라스틱 슬리브가 있는 페룰이 있는 연선	[mm²]	0.75 - 10		
케이블 사이즈 AWG/kcmil		20 - 4		
스트리핑 길이	[mm]	18		
전기 파라미터				
정격 전류 / 정격 케이블 사이즈	[A] / [mm²]	76 / 16		
서지 전압 카테고리 / 오염도		III / 3	III / 2	II / 2
정격 절연 전압	[V]	1000	1000	1000
정격 서지 전압	[kV]	8	8	6
일반 데이터				
절연 소재 타 / 절연 소재 그룹		PA / I		
UL 94에 따른 난연성등급		V0		
인증 데이터				
참고		인증 데이터에 대한 자세한 내용은 피닉스컨택트 웹 사이트에서 확인할 수 있습니다.		

출력 회로 보드 터미널, 푸쉬-인 스프링 연결, 간격: 10 mm

SPT 16/..-V, 선형 핀연결

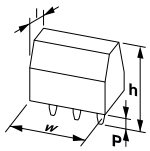

치수	[mm]
납땜 핀 길이 [P]	4.1
길이 [l]	24.7
높이 [h]	35.4
설치 높이	31.3

주문 데이터

핀 수	타입	주문 번호	포장 수량	폭 w [mm]
1	SPT 16/ 1-V-10,0	1735862	50	11.8

XL SIZE | 16 mm² | 10 mm | Push-in | WAVE

기술 데이터

제품군		COMBICON Terminals XL		
연결 용량				
단선/연선	[mm²]	0.75 - 16 / 0.75 - 16		
플라스틱 슬리브가 없는 페룰이 있는 연선	[mm²]	0.75 - 16		
플라스틱 슬리브가 있는 페룰이 있는 연선	[mm²]	0.75 - 10		
케이블 사이즈 AWG/kcmil		20 - 4		
스트리핑 길이	[mm]	18		
전기 파라미터				
정격 전류 / 정격 케이블 사이즈	[A] / [mm²]	76 / 16		
서지 전압 카테고리 / 오염도		III / 3	III / 2	II / 2
정격 절연 전압	[V]	1000	1000	1000
정격 서지 전압	[kV]	8	8	6
일반 데이터				
절연 소재 타 / 절연 소재 그룹		PA / I		
UL 94에 따른 난연성등급		V0		
인증 데이터				
참고		인증 데이터에 대한 자세한 내용은 피닉스컨택트 웹 사이트에서 확인할 수 있습니다.		

출력 회로 보드 터미널, 푸쉬-인 스프링 연결, 간격: 10 mm

SPTA 16/, 지그재그 핀연결 W



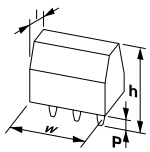

치수	[mm]
납땜 핀 길이 [P]	4.1
길이 [l]	32.7
높이 [h]	42.2
설치 높이	38.1

주문 데이터

핀 수	타입	주문 번호	포장 수량	폭 w [mm]
2	SPTA 16/ 2-10,0-ZB	1819202	50	20
3	SPTA 16/ 3-10,0-ZB	1819215	50	30
4	SPTA 16/ 4-10,0-ZB	1819228	50	40
5	SPTA 16/ 5-10,0-ZB	1819231	50	50
6	SPTA 16/ 6-10,0-ZB	1819244	50	60
7	SPTA 16/ 7-10,0-ZB	1819257	50	70
8	SPTA 16/ 8-10,0-ZB	1819260	50	80
9	SPTA 16/ 9-10,0-ZB	1819273	50	90

XL SIZE | 16 mm² | 10 mm | Push-in | WAVE

기술 데이터

제품군		COMBICON Terminals XL		
연결 용량				
단선/연선	[mm²]	0.75 - 10 / 0.75 - 16		
플라스틱 슬리브가 없는 페룰이 있는 연선	[mm²]	0.75 - 16		
플라스틱 슬리브가 있는 페룰이 있는 연선	[mm²]	0.75 - 10		
케이블 사이즈 AWG/kcmil		18 - 4		
스트리핑 길이	[mm]	18		
전기 파라미터				
정격 전류 / 정격 케이블 사이즈	[A] / [mm²]	76 / 16		
서지 전압 카테고리 / 오염도		III / 3	III / 2	II / 2
정격 절연 전압	[V]	1000	1000	1000
정격 서지 전압	[kV]	8	8	6
일반 데이터				
절연 소재 타 / 절연 소재 그룹		PA / I		
UL 94에 따른 난연성등급		V0		
인증 데이터				
참고		인증 데이터에 대한 자세한 내용은 피닉스컨택트 웹 사이트에서 확인할 수 있습니다.		

출력 회로 보드 터미널, 푸쉬-인 스프링 연결, 간격: 10.16 mm

TDPT 16/..-SP, 지그재그 핀연결 W



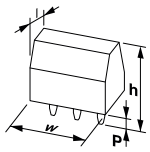

치수	[mm]
납땜 핀 길이 [P]	3.5
길이 [l]	31.9
높이 [h]	34.7
설치 높이	31.2

주문 데이터

핀 수	타입	주문 번호	포장 수량	폭 w [mm]
2	TDPT 16/ 2-SP-10,16-ZB	1017531	50	17.74
3	TDPT 16/ 3-SP-10,16-ZB	1017532	50	27.9
4	TDPT 16/ 4-SP-10,16-ZB	1017533	50	38.06
5	TDPT 16/ 5-SP-10,16-ZB	1017534	50	48.22
6	TDPT 16/ 6-SP-10,16-ZB	1017535	50	58.38

SIZE | 16 mm² | 10,16 mm | Push-in | WAVE

기술 데이터

제품군		COMBICON Terminals XL		
연결 용량				
단선/연선	[mm²]	0.75 - 16 / 0.75 - 16		
플라스틱 슬리브가 없는 페룰이 있는 연선	[mm²]	0.75 - 16		
플라스틱 슬리브가 있는 페룰이 있는 연선	[mm²]	0.75 - 16		
케이블 사이즈 AWG/kcmil		20 - 6		
스트리핑 길이	[mm]	18		
전기 파라미터				
정격 전류 / 정격 케이블 사이즈	[A] / [mm²]	76 / 16		
서지 전압 카테고리 / 오염도		III / 3	III / 2	II / 2
정격 절연 전압	[V]	800	1000	1000
정격 서지 전압	[kV]	8	8	6
일반 데이터				
절연 소재 타 / 절연 소재 그룹		PA / I		
UL 94에 따른 난연성등급		V0		
인증 데이터				
참고		인증 데이터에 대한 자세한 내용은 피닉스컨택트 웹 사이트에서 확인할 수 있습니다.		

출력 회로 보드 터미널, 푸쉬-인 스프링 연결, 간격: 15 mm

SPT 35/..-V, 선형 핀연결

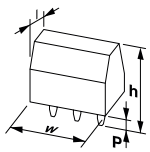

치수	[mm]
납땜 핀 길이 [P]	5.9
길이 [l]	35.2
높이 [h]	44.2
설치 높이	38.3

주문 데이터

핀 수	타입	주문 번호	포장 수량	폭 w [mm]
2	SPT 35/ 2-V-15,00	1845344	20	32.75
3	SPT 35/ 3-V-15,00	1845357	20	47.75
4	SPT 35/ 4-V-15,00	1845360	20	62.75
5	SPT 35/ 5-V-15,00	1845373	20	77.75

SIZE | 35 mm² | 15 mm | Push-in | WAVE

기술 데이터

제품군		COMBICON Terminals XL		
연결 용량				
단선/연선	[mm²]	1.5 - 16 / 1.5 - 35		
플라스틱 슬리브가 없는 페룰이 있는 연선	[mm²]	1.5 - 35		
플라스틱 슬리브가 있는 페룰이 있는 연선	[mm²]	1.5 - 35		
케이블 사이즈 AWG/kcmil		-		
스트리핑 길이	[mm]	25		
전기 파라미터				
정격 전류 / 정격 케이블 사이즈	[A] / [mm²]	125 / 35		
서지 전압 카테고리 / 오염도		III / 3	III / 2	II / 2
정격 절연 전압	[V]	1000	1000	1000
정격 서지 전압	[kV]	8	8	6
일반 데이터				
절연 소재 타 / 절연 소재 그룹		PA / I		
UL 94에 따른 난연성등급		V0		
인증 데이터				
참고		인증 데이터에 대한 자세한 내용은 피닉스컨택트 웹 사이트에서 확인할 수 있습니다.		

출력 회로 보드 터미널, 레버 푸쉬-인 연결, 간격: 10 mm

LPT 16/, 선형 핀연결

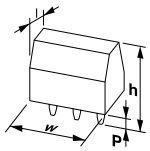

치수	[mm]
납땜 핀 길이 [P]	3.6
길이 [l]	32
높이 [h]	39.6
설치 높이	36

XL SIZE | 16 mm² | 10 mm | LEVER | WAVE

주문 데이터

핀 수	타입	주문 번호	포장 수량	폭 w [mm]
1	LPT 16/ 1-10,0	1119809	25	11.9

기술 데이터

제품군		COMBICON Terminals XL		
연결 용량				
단선/연선	[mm²]	0.75 - 16 / 0.75 - 25		
플라스틱 슬리브가 없는 페룰이 있는 연선	[mm²]	0.75 - 16		
플라스틱 슬리브가 있는 페룰이 있는 연선	[mm²]	0.75 - 16		
케이블 사이즈 AWG/kcmil		18 - 4		
스트리핑 길이	[mm]	18 - 20		
전기 파라미터				
정격 전류 / 정격 케이블 사이즈	[A] / [mm²]	76 / 16		
서지 전압 카테고리 / 오염도		III / 3	III / 2	II / 2
정격 절연 전압	[V]	-	-	-
정격 서지 전압	[kV]	-	-	-
일반 데이터				
절연 소재 타 / 절연 소재 그룹		PA / I		
UL 94에 따른 난연성등급		V0		
인증 데이터				
참고		인증 데이터에 대한 자세한 내용은 피닉스컨택트 웹 사이트에서 확인할 수 있습니다.		

출력 회로 보드 터미널, 레버 푸쉬-인 연결, 간격: 10 mm

LPT 16/, 지그재그 핀연결 W

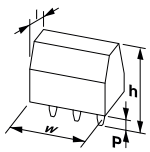

치수	[mm]
납땜 핀 길이 [P]	3.6
길이 [l]	32
높이 [h]	39.6
설치 높이	36

XL SIZE | 16 mm² | 10 mm | LEVER | WAVE

주문 데이터

핀 수	타입	주문 번호	포장 수량	폭 w [mm]
2	LPT 16/ 2-10,0-ZB	1119810	25	21.9
3	LPT 16/ 3-10,0-ZB	1119811	25	31.9
4	LPT 16/ 4-10,0-ZB	1119812	25	41.9
5	LPT 16/ 5-10,0-ZB	1119814	25	51.9
6	LPT 16/ 6-10,0-ZB	1119815	10	61.9
7	LPT 16/ 7-10,0-ZB	1119816	10	71.9
8	LPT 16/ 8-10,0-ZB	1119817	10	81.9

기술 데이터

제품군		COMBICON Terminals XL		
연결 용량				
단선/연선	[mm²]	0.75 - 16 / 0.75 - 25		
플라스틱 슬리브가 없는 페룰이 있는 연선	[mm²]	0.75 - 16		
플라스틱 슬리브가 있는 페룰이 있는 연선	[mm²]	0.75 - 16		
케이블 사이즈 AWG/kcmil		18 - 4		
스트리핑 길이	[mm]	18 - 20		
전기 파라미터				
정격 전류 / 정격 케이블 사이즈	[A] / [mm²]	76 / 16		
서지 전압 카테고리 / 오염도		III / 3	III / 2	II / 2
정격 절연 전압	[V]	1000	1000	1000
정격 서지 전압	[kV]	8	8	6
일반 데이터				
절연 소재 타 / 절연 소재 그룹		PA / I		
UL 94에 따른 난연성등급		V0		
인증 데이터				
참고		인증 데이터에 대한 자세한 내용은 피닉스컨택트 웹 사이트에서 확인할 수 있습니다.		

출력 회로 보드 터미널, 레버 푸쉬-인 연결, 간격: 15 mm

LPT 16/, 지그재그 핀연결 W



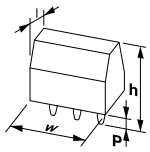

치수	[mm]
납땜 핀 길이 [P]	3.6
길이 [l]	32
높이 [h]	39.6
설치 높이	36

주문 데이터

핀 수	타입	주문 번호	포장 수량	폭 w [mm]
2	LPT 16/ 2-15,0-ZB	1119818	25	26.9
3	LPT 16/ 3-15,0-ZB	1119819	25	41.9
4	LPT 16/ 4-15,0-ZB	1119820	25	56.9
5	LPT 16/ 5-15,0-ZB	1119821	25	71.9

XL SIZE | 16 mm² | 15 mm | LEVER | WAVE

기술 데이터

제품군		COMBICON Terminals XL		
연결 용량				
단선/연선	[mm²]	0.75 - 16 / 0.75 - 25		
플라스틱 슬리브가 없는 페룰이 있는 연선	[mm²]	0.75 - 16		
플라스틱 슬리브가 있는 페룰이 있는 연선	[mm²]	0.75 - 16		
케이블 사이즈 AWG/kcmil		18 - 4		
스트리핑 길이	[mm]	18 - 20		
전기 파라미터				
정격 전류 / 정격 케이블 사이즈	[A] / [mm²]	76 / 16		
서지 전압 카테고리 / 오염도		III / 3	III / 2	II / 2
정격 절연 전압	[V]	1000	1000	1000
정격 서지 전압	[kV]	8	8	6
일반 데이터				
절연 소재 타 / 절연 소재 그룹		PA / I		
UL 94에 따른 난연성등급		V0		
인증 데이터				
참고		인증 데이터에 대한 자세한 내용은 피닉스컨택트 웹 사이트에서 확인할 수 있습니다.		

출력 회로 보드 터미널, 레버 푸쉬-인 연결, 간격: 10 mm

LPTA 16/, 선형 핀연결

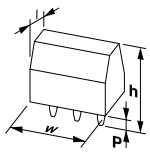

치수	[mm]
납땜 핀 길이 [P]	3.6
길이 [l]	37.4
높이 [h]	45.8
설치 높이	42

주문 데이터

핀 수	타입	주문 번호	포장 수량	폭 w [mm]
1	LPTA 16/ 1-10,0	1333816	25	11.9

XL SIZE | 16 mm² | 10 mm | LEVER | WAVE

기술 데이터

제품군		COMBICON Terminals XL		
연결 용량				
단선/연선	[mm²]	0.75 - 16 / 0.75 - 25		
플라스틱 슬리브가 없는 페룰이 있는 연선	[mm²]	0.75 - 16		
플라스틱 슬리브가 있는 페룰이 있는 연선	[mm²]	0.75 - 10		
케이블 사이즈 AWG/kcmil		18 - 4		
스트리핑 길이	[mm]	18 - 20		
전기 파라미터				
정격 전류 / 정격 케이블 사이즈	[A] / [mm²]	76 / 16		
서지 전압 카테고리 / 오염도		III / 3	III / 2	II / 2
정격 절연 전압	[V]	-	-	-
정격 서지 전압	[kV]	-	-	-
일반 데이터				
절연 소재 타 / 절연 소재 그룹		PA / I		
UL 94에 따른 난연성등급		V0		
인증 데이터				
참고		인증 데이터에 대한 자세한 내용은 피닉스컨택트 웹 사이트에서 확인할 수 있습니다.		

출력 회로 보드 터미널, 레버 푸쉬-인 연결, 간격: 10 mm

LPTA 16/, 지그재그 핀연결 W



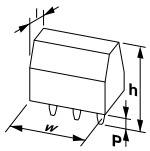

치수	[mm]
납땜 핀 길이 [P]	3.6
길이 [l]	37.4
높이 [h]	45.8
설치 높이	42

주문 데이터

핀 수	타입	주문 번호	포장 수량	폭 w [mm]
2	LPTA 16/ 2-10,0-ZB	1333817	25	21.9
3	LPTA 16/ 3-10,0-ZB	1333818	25	31.9
4	LPTA 16/ 4-10,0-ZB	1333821	25	41.9
5	LPTA 16/ 5-10,0-ZB	1333822	25	51.9
6	LPTA 16/ 6-10,0-ZB	1333823	10	61.9
7	LPTA 16/ 7-10,0-ZB	1333826	10	71.9
8	LPTA 16/ 8-10,0-ZB	1333827	10	81.9

기술 데이터

제품군		COMBICON Terminals XL		
연결 용량				
단선/연선	[mm²]	0.75 - 16 / 0.75 - 25		
플라스틱 슬리브가 없는 페룰이 있는 연선	[mm²]	0.75 - 16		
플라스틱 슬리브가 있는 페룰이 있는 연선	[mm²]	0.75 - 10		
케이블 사이즈 AWG/kcmil		18 - 4		
스트리핑 길이	[mm]	18 - 20		
전기 파라미터				
정격 전류 / 정격 케이블 사이즈	[A] / [mm²]	76 / 16		
서지 전압 카테고리 / 오염도		III / 3	III / 2	II / 2
정격 절연 전압	[V]	1000	1000	1000
정격 서지 전압	[kV]	8	8	6
일반 데이터				
절연 소재 타 / 절연 소재 그룹		PA / I		
UL 94에 따른 난연성등급		V0		
인증 데이터				
참고		인증 데이터에 대한 자세한 내용은 피닉스컨택트 웹 사이트에서 확인할 수 있습니다.		

출력 회로 보드 터미널, 레버 푸쉬-인 연결, 간격: 15 mm

LPTA 16/, 지그재그 핀연결 W



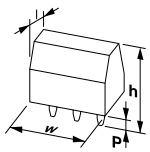

치수	[mm]
납땜 핀 길이 [P]	3.6
길이 [l]	37.4
높이 [h]	45.8
설치 높이	42

주문 데이터

핀 수	타입	주문 번호	포장 수량	폭 w [mm]
2	LPTA 16/ 2-15,0-ZB	1333870	25	26.9
3	LPTA 16/ 3-15,0-ZB	1333871	25	41.5
4	LPTA 16/ 4-15,0-ZB	1333872	25	56.9
5	LPTA 16/ 5-15,0-ZB	1333873	25	71.9

기술 데이터

제품군		COMBICON Terminals XL		
연결 용량				
단선/연선	[mm²]	0.75 - 16 / 0.75 - 25		
플라스틱 슬리브가 없는 페룰이 있는 연선	[mm²]	0.75 - 16		
플라스틱 슬리브가 있는 페룰이 있는 연선	[mm²]	0.75 - 10		
케이블 사이즈 AWG/kcmil		18 - 4		
스트리핑 길이	[mm]	18 - 20		
전기 파라미터				
정격 전류 / 정격 케이블 사이즈	[A] / [mm²]	76 / 16		
서지 전압 카테고리 / 오염도		III / 3	III / 2	II / 2
정격 절연 전압	[V]	1000	1000	1000
정격 서지 전압	[kV]	8	8	6
일반 데이터				
절연 소재 타 / 절연 소재 그룹		PA / I		
UL 94에 따른 난연성등급		V0		
인증 데이터				
참고		인증 데이터에 대한 자세한 내용은 피닉스컨택트 웹 사이트에서 확인할 수 있습니다.		

출력 회로 보드 터미널, 장력 슬리브가 있는 스크류 연결, 간격: 17.5 mm

MKDSP 50/..-FL, 선형 핀연결

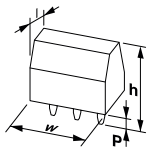

치수	[mm]
납땜 핀 길이 [P]	4
길이 [l]	32
높이 [h]	59
설치 높이	55

주문 데이터

핀 수	타입	주문 번호	포장 수량	폭 w [mm]
1	MKDSP 50/ 1-17,5-FL	1856168	10	32.6

SIZE: XXL | 70 mm² | 17,5 mm | SCREW | TORX | WAVE

기술 데이터

제품군		COMBICON Terminals XXL		
연결 용량				
단선/연선	[mm²]	1.5 - 70 / 1.5 - 70		
플라스틱 슬리브가 없는 페룰이 있는 연선	[mm²]	1.5 - 50		
플라스틱 슬리브가 있는 페룰이 있는 연선	[mm²]	1.5 - 50		
동일 케이블 사이즈의 전선 2개, 단선/연선	[mm²]	1.5 - 16 / 1.5 - 25		
케이블 사이즈 AWG/kcmil		16 - 2/0		
스트리핑 길이	[mm]	20		
조임 토크	[Nm]	5.5 Nm		
전기 파라미터				
정격 전류 / 정격 케이블 사이즈	[A] / [mm²]	192 / 70		
서지 전압 카테고리 / 오염도		III / 3	III / 2	II / 2
정격 절연 전압	[V]	1000	1000	1000
정격 서지 전압	[kV]	8	8	6
일반 데이터				
절연 소재 타 / 절연 소재 그룹		PA / I		
UL 94에 따른 난연성등급		V0		
인증 데이터				
참고		인증 데이터에 대한 자세한 내용은 피닉스컨택트 웹 사이트에서 확인할 수 있습니다.		

출력 회로 보드 터미널, 장력 슬리브가 있는 스크류 연결, 간격: 17.5 mm

MKDSP 50, 선형 핀연결

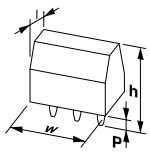

치수	[mm]
납땜 핀 길이 [P]	4
길이 [l]	32
높이 [h]	59
설치 높이	55

주문 데이터

핀 수	타입	주문 번호	포장 수량	폭 w [mm]
2	MKDSP 50/ 2-17,5	1856126	10	37.5
3	MKDSP 50/ 3-17,5	1856139	10	55
4	MKDSP 50/ 4-17,5	1856142	10	72.5
5	MKDSP 50/ 5-17,5	1856155	10	90

SIZE: XXL | 70 mm² | 17,5 mm | SCREW | TORX | WAVE

기술 데이터

제품군		COMBICON Terminals XXL		
연결 용량				
단선/연선	[mm²]	1.5 - 70 / 1.5 - 70		
플라스틱 슬리브가 없는 페룰이 있는 연선	[mm²]	1.5 - 50		
플라스틱 슬리브가 있는 페룰이 있는 연선	[mm²]	1.5 - 50		
동일 케이블 사이즈의 전선 2개, 단선/연선	[mm²]	1.5 - 16 / 1.5 - 25		
케이블 사이즈 AWG/kcmil		16 - 2/0		
스트리핑 길이	[mm]	20		
조임 토크	[Nm]	5.5 Nm		
전기 파라미터				
정격 전류 / 정격 케이블 사이즈	[A] / [mm²]	192 / 70		
서지 전압 카테고리 / 오염도		III / 3	III / 2	II / 2
정격 절연 전압	[V]	1000	1000	1000
정격 서지 전압	[kV]	8	8	6
일반 데이터				
절연 소재 타 / 절연 소재 그룹		PA / I		
UL 94에 따른 난연성등급		V0		
인증 데이터				
참고		인증 데이터에 대한 자세한 내용은 피닉스컨택트 웹 사이트에서 확인할 수 있습니다.		

출력 회로 보드 터미널, 장력 슬리브가 있는 스크류 연결, 간격: 17.5 mm

MKDSP 50/..-F, 선형 핀연결

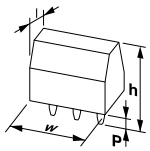

치수	[mm]
납땜 핀 길이 [P]	4
길이 [l]	32
높이 [h]	59
설치 높이	55

주문 데이터

핀 수	타입	주문 번호	포장 수량	폭 w [mm]
2	MKDSP 50/ 2-17,5-F	1856171	10	62.7
3	MKDSP 50/ 3-17,5-F	1856184	10	80.2
4	MKDSP 50/ 4-17,5-F	1856197	10	97.7
5	MKDSP 50/ 5-17,5-F	1856207	10	115.2

XXL SIZE | 70 mm² | 17,5 mm | SCREW | TORX | WAVE

기술 데이터

제품군		COMBICON Terminals XXL		
연결 용량				
단선/연선	[mm²]	1.5 - 70 / 1.5 - 70		
플라스틱 슬리브가 없는 페룰이 있는 연선	[mm²]	1.5 - 50		
플라스틱 슬리브가 있는 페룰이 있는 연선	[mm²]	1.5 - 50		
동일 케이블 사이즈의 전선 2개, 단선/연선	[mm²]	1.5 - 16 / 1.5 - 25		
케이블 사이즈 AWG/kcmil		16 - 2/0		
스트리핑 길이	[mm]	20		
조임 토크	[Nm]	5.5 Nm		
전기 파라미터				
정격 전류 / 정격 케이블 사이즈	[A] / [mm²]	192 / 70		
서지 전압 카테고리 / 오염도		III / 3	III / 2	II / 2
정격 절연 전압	[V]	1000	1000	1000
정격 서지 전압	[kV]	8	8	6
일반 데이터				
절연 소재 타 / 절연 소재 그룹		PA / I		
UL 94에 따른 난연성등급		V0		
인증 데이터				
참고		인증 데이터에 대한 자세한 내용은 피닉스컨택트 웹 사이트에서 확인할 수 있습니다.		

출력 회로 보드 터미널, 장력 슬리브가 있는 스크류 연결, 간격: 20 mm

MKDSP 95/..-F, 선형 핀연결

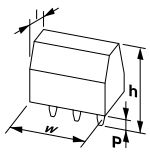

치수	[mm]
납땜 핀 길이 [P]	4
길이 [l]	44
높이 [h]	73
설치 높이	69

주문 데이터

핀 수	타입	주문 번호	포장 수량	폭 w [mm]
2	MKDSP 95/ 2-20,0-F	1841869	5	72
3	MKDSP 95/ 3-20,0-F	1841872	5	92
4	MKDSP 95/ 4-20,0-F	1841885	5	112
5	MKDSP 95/ 5-20,0-F	1841898	5	132

XXL SIZE | 95 mm² | 20 mm | SCREW | TORX | WAVE

기술 데이터

제품군		COMBICON Terminals XXL		
연결 용량				
단선/연선	[mm²]	10 - 16 / 25 - 95		
플라스틱 슬리브가 없는 페룰이 있는 연선	[mm²]	16 - 95		
플라스틱 슬리브가 있는 페룰이 있는 연선	[mm²]	16 - 95		
동일 케이블 사이즈의 전선 2개, 단선/연선	[mm²]	16 - 25 / 16 - 25		
동일한 케이블 사이즈의 전선 2개, 연선, 페룰 있음, 플라스틱 슬리브 없음	[mm²]	16 - 25		
케이블 사이즈 AWG/kcmil		6 - 3/0		
스트리핑 길이	[mm]	25		
조임 토크	[Nm]	10 Nm		
전기 파라미터				
정격 전류 / 정격 케이블 사이즈	[A] / [mm²]	232 / 95		
서지 전압 카테고리 / 오염도		III / 3	III / 2	II / 2
정격 절연 전압	[V]	1000	1000	1000
정격 서지 전압	[kV]	8	8	6
일반 데이터				
절연 소재 타 / 절연 소재 그룹		PA / I		
UL 94에 따른 난연성등급		V0		
인증 데이터				
참고		인증 데이터에 대한 자세한 내용은 피닉스컨택트 웹 사이트에서 확인할 수 있습니다.		

PCB 커넥터



PCB 커넥터

PCB 커넥터는 신호, 데이터 및 전원을 전송할 수 있도록 PCB에 전선을 연결하는 데 사용됩니다. 2.5 mm - 15 mm의 간격과 최대 125 A의 전류 강도를 제공하는 피닉스컨택트의 클래스 XS - XL COMBICON 제품군에서 장치나 컨트롤 캐비닛 설계에 적합한 솔루션을 항상 찾을 수 있습니다. 이 연결 기술의 연결 방법과 마운팅 타입은 거의 모든 애플리케이션을 위한 높은 수준의 유연성을 제공합니다.

제품군 개요

최대 0.5 mm²(20 AWG)의 COMBICON 커넥터 XS	**130**
최대 1.5 mm²(16 AWG)의 COMBICON 커넥터 S	**155**
최대 2.5 mm²(14 AWG)의 COMBICON 커넥터 M	**246**
최대 4 mm²(12 AWG)의 COMBICON 커넥터 L	**385**
최대 6 mm²(10 AWG)의 COMBICON 커넥터 L	**395**
최대 16 mm²(6 AWG)의 COMBICON 커넥터 XL	**426**
최대 35 mm²(2 AWG)의 COMBICON 커넥터 XL	**447**

PCB 커넥터, 푸쉬-인 스프링 연결, 간격: 2.54 mm

FMC 0,5/..-ST



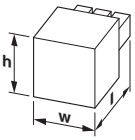

치수	[mm]
길이 [l]	14
높이 [h]	5.35

주문 데이터

핀 수	타입	주문 번호	포장 수량	폭 w [mm]
2	FMC 0,5/ 2-ST-2,54	1821096	200	5.58
3	FMC 0,5/ 3-ST-2,54	1821106	200	8.12
4	FMC 0,5/ 4-ST-2,54	1821119	200	10.66
5	FMC 0,5/ 5-ST-2,54	1821122	200	13.2
6	FMC 0,5/ 6-ST-2,54	1821135	200	15.74
7	FMC 0,5/ 7-ST-2,54	1821148	100	18.28
8	FMC 0,5/ 8-ST-2,54	1821151	100	20.82
9	FMC 0,5/ 9-ST-2,54	1821164	100	23.36
10	FMC 0,5/10-ST-2,54	1821177	100	25.9
11	FMC 0,5/11-ST-2,54	1821180	100	28.44
12	FMC 0,5/12-ST-2,54	1821193	100	30.98
13	FMC 0,5/13-ST-2,54	1821203	100	33.52
14	FMC 0,5/14-ST-2,54	1821216	100	36.06
15	FMC 0,5/15-ST-2,54	1821229	100	38.6
16	FMC 0,5/16-ST-2,54	1821232	100	41.14

XS SIZE | 0,5 mm² | 2,54 mm | Push-in | BOX

기술 데이터

제품군		COMBICON Connectors XS		
연결 시스템 / 접점 타입		COMBICON FMC 0,5 / 소켓		
잠금		없음		
연결 용량				
단선/연선	[mm²]	0.14 - 0.5 / 0.14 - 0.5		
플라스틱 슬리브가 없는 페룰이 있는 연선	[mm²]	0.25 - 0.34		
플라스틱 슬리브가 있는 페룰이 있는 연선	[mm²]	0.14 - 0.25		
케이블 사이즈 AWG/kcmil		26 - 20		
스트리핑 길이	[mm]	7		
전기 파라미터				
정격 전류 / 정격 케이블 사이즈	[A] / [mm²]	6 / 0.5		
서지 전압 카테고리 / 오염도		III / 3	III / 2	II / 2
정격 절연 전압	[V]	32	160	160
정격 서지 전압	[kV]	0.8	2.5	1.5
일반 데이터				
절연 소재 타 / 절연 소재 그룹		LCP / IIIa		
UL 94에 따른 난연성등급		V0		
인증 데이터				
참고		인증 데이터에 대한 자세한 내용은 피닉스컨택트 웹 사이트에서 확인할 수 있습니다.		

인쇄 회로 기판 하우징, 간격: 2.54 mm

MC 0,5/..-G-THR, 선형 핀연결

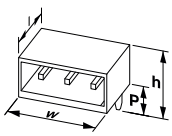

치수	[mm]
납땜 핀 길이 [P]	2
길이 [l]	7.1
높이 [h]	6.85
설치 높이	4.85

주문 데이터

핀 수	타입	주문 번호	포장 수량	폭 w [mm]
2	MC 0,5/ 2-G-2,54 P20 THR R24	1821245	465	9.66
3	MC 0,5/ 3-G-2,54 P20 THR R24	1821258	465	12.2
4	MC 0,5/ 4-G-2,54 P20 THR R24	1821261	465	14.74
5	MC 0,5/ 5-G-2,54 P20 THR R44	1821274	465	17.28
6	MC 0,5/ 6-G-2,54 P20 THR R44	1821287	465	19.82
7	MC 0,5/ 7-G-2,54 P20 THR R44	1821290	465	22.36
8	MC 0,5/ 8-G-2,54 P20 THR R44	1821300	465	24.9
9	MC 0,5/ 9-G-2,54 P20 THR R44	1821313	465	27.44
10	MC 0,5/10-G-2,54 P20 THR R44	1821326	465	29.98
11	MC 0,5/11-G-2,54 P20 THR R56	1821339	465	32.52
12	MC 0,5/12-G-2,54 P20 THR R56	1821342	465	35.06
13	MC 0,5/13-G-2,54 P20 THR R56	1821355	465	37.6
14	MC 0,5/14-G-2,54 P20 THR R56	1821368	465	40.14
15	MC 0,5/15-G-2,54 P20 THR R56	1821371	465	42.68
16	MC 0,5/16-G-2,54 P20 THR R56	1821384	465	45.22

XS SIZE | 0,5 mm² | 2,54 mm | THR | 24 mm

기술 데이터

제품군		COMBICON Connectors XS		
연결 시스템 / 접점 타입		COMBICON FMC 0,5 / 핀		
잠금		없음		
전기 파라미터				
정격 전류 / 정격 케이블 사이즈	[A] / [mm²]	6 / 0.5		
서지 전압 카테고리 / 오염도		III / 3	III / 2	II / 2
정격 절연 전압	[V]	32	160	160
정격 서지 전압	[kV]	2.5	2.5	2.5
일반 데이터				
절연 소재 타 / 절연 소재 그룹		LCP / IIIa		
UL 94에 따른 난연성등급		V0		
인증 데이터				
참고		인증 데이터에 대한 자세한 내용은 피닉스컨택트 웹 사이트에서 확인할 수 있습니다.		

인쇄 회로 기판 하우징, 간격: 2.54 mm

MCV 0,5/..-G-THR, 선형 핀연결



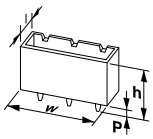

치수	[mm]
납땜 핀 길이 [P]	2
길이 [l]	4.85
높이 [h]	9.1
설치 높이	7.1

주문 데이터

핀 수	타입	주문 번호	포장 수량	폭 w [mm]
2	MCV 0,5/ 2-G-2,54 P20 THR R24	1821397	315	9.66
3	MCV 0,5/ 3-G-2,54 P20 THR R24	1821407	315	12.2
4	MCV 0,5/ 4-G-2,54 P20 THR R24	1821410	315	14.74
5	MCV 0,5/ 5-G-2,54 P20 THR R44	1821423	315	17.28
6	MCV 0,5/ 6-G-2,54 P20 THR R44	1821436	315	19.82
7	MCV 0,5/ 7-G-2,54 P20 THR R44	1821449	315	22.36
8	MCV 0,5/ 8-G-2,54 P20 THR R44	1821452	315	24.9
9	MCV 0,5/ 9-G-2,54 P20 THR R56	1821465	315	27.44
10	MCV 0,5/10-G-2,54 P20 THR R56	1821478	315	29.98
11	MCV 0,5/11-G-2,54 P20 THR R56	1821481	315	32.52
12	MCV 0,5/12-G-2,54 P20 THR R56	1821494	315	35.06
13	MCV 0,5/13-G-2,54 P20 THR R56	1821504	315	37.6
14	MCV 0,5/14-G-2,54 P20 THR R56	1821517	315	40.14
15	MCV 0,5/15-G-2,54 P20 THR R72	1821520	315	42.68
16	MCV 0,5/16-G-2,54 P20 THR R72	1821533	315	45.22

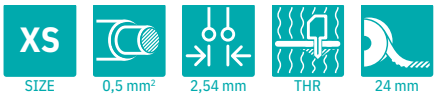

기술 데이터

제품군		COMBICON Connectors XS		
연결 시스템 / 접점 타입		COMBICON FMC 0,5 / 핀		
잠금		없음		
전기 파라미터				
정격 전류 / 정격 케이블 사이즈	[A] / [mm²]	6 / 0.5		
서지 전압 카테고리 / 오염도		III / 3	III / 2	II / 2
정격 절연 전압	[V]	32	160	160
정격 서지 전압	[kV]	2.5	2.5	2.5
일반 데이터				
절연 소재 타 / 절연 소재 그룹		LCP / IIIa		
UL 94에 따른 난연성등급		V0		
인증 데이터				
참고		인증 데이터에 대한 자세한 내용은 피닉스컨택트 웹 사이트에서 확인할 수 있습니다.		

인쇄 회로 기판 하우징, 간격: 2.54 mm

MC 0,5/..-G-SMD, 선형 패드 형상

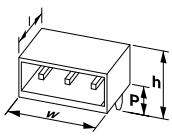

치수	[mm]
길이 [l]	7.1
높이 [h]	4.85
설치 높이	

주문 데이터

핀 수	타입	주문 번호	포장 수량	폭 w [mm]
2	MC 0,5/ 2-G-2,54 SMD R24	1821698	465	9.66
3	MC 0,5/ 3-G-2,54 SMD R24	1821708	465	12.2
4	MC 0,5/ 4-G-2,54 SMD R24	1821711	465	14.74
5	MC 0,5/ 5-G-2,54 SMD R24	1821724	465	17.28
6	MC 0,5/ 6-G-2,54 SMD R44	1821737	465	19.82
7	MC 0,5/ 7-G-2,54 SMD R44	1821740	465	22.36
8	MC 0,5/ 8-G-2,54 SMD R44	1821753	465	24.9
9	MC 0,5/ 9-G-2,54 SMD R44	1821766	465	27.44
10	MC 0,5/10-G-2,54 SMD R44	1821779	465	29.98
11	MC 0,5/11-G-2,54 SMD R56	1821782	465	32.52
12	MC 0,5/12-G-2,54 SMD R56	1821795	465	35.06
13	MC 0,5/13-G-2,54 SMD R56	1821805	465	37.6
14	MC 0,5/14-G-2,54 SMD R56	1821818	465	40.14
15	MC 0,5/15-G-2,54 SMD R56	1821821	465	42.68
16	MC 0,5/16-G-2,54 SMD R72	1821834	465	45.22

기술 데이터

제품군		COMBICON Connectors XS		
연결 시스템 / 접점 타입		COMBICON FMC 0,5 / 핀		
잠금		없음		
전기 파라미터				
정격 전류 / 정격 케이블 사이즈	[A] / [mm²]	6 / 0.5		
서지 전압 카테고리 / 오염도		III / 3	III / 2	II / 2
정격 절연 전압	[V]	32	160	160
정격 서지 전압	[kV]	2.5	2.5	2.5
일반 데이터				
절연 소재 타 / 절연 소재 그룹		LCP / IIIa		
UL 94에 따른 난연성등급		V0		
인증 데이터				
참고		인증 데이터에 대한 자세한 내용은 피닉스컨택트 웹 사이트에서 확인할 수 있습니다.		

인쇄 회로 기판 하우징, 간격: 2.54 mm

MCV 0,5/..-G-SMD, 선형 패드 형상

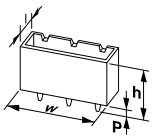

치수	[mm]
길이 [l]	4.85
높이 [h]	7.1
설치 높이	

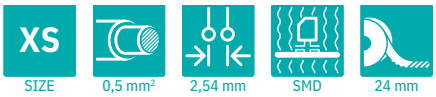

주문 데이터

핀 수	타입	주문 번호	포장 수량	폭 w [mm]
2	MCV 0,5/ 2-G-2,54 SMD R24	1821546	315	9.66
3	MCV 0,5/ 3-G-2,54 SMD R24	1821559	315	12.2
4	MCV 0,5/ 4-G-2,54 SMD R24	1821562	315	14.74
5	MCV 0,5/ 5-G-2,54 SMD R44	1821575	315	17.28
6	MCV 0,5/ 6-G-2,54 SMD R44	1821588	315	19.82
7	MCV 0,5/ 7-G-2,54 SMD R44	1821591	315	22.36
8	MCV 0,5/ 8-G-2,54 SMD R44	1821601	315	24.9
9	MCV 0,5/ 9-G-2,54 SMD R56	1821614	315	27.44
10	MCV 0,5/10-G-2,54 SMD R56	1821627	315	29.98
11	MCV 0,5/11-G-2,54 SMD R56	1821630	315	32.52
12	MCV 0,5/12-G-2,54 SMD R56	1821643	315	35.06
13	MCV 0,5/13-G-2,54 SMD R56	1821656	315	37.6
14	MCV 0,5/14-G-2,54 SMD R56	1821669	315	40.14
15	MCV 0,5/15-G-2,54 SMD R72	1821672	315	42.68
16	MCV 0,5/16-G-2,54 SMD R72	1821685	315	45.22

기술 데이터

제품군		COMBICON Connectors XS		
연결 시스템 / 접점 타입		COMBICON FMC 0,5 / 핀		
잠금		없음		
전기 파라미터				
정격 전류 / 정격 케이블 사이즈	[A] / [mm²]	6 / 0.5		
서지 전압 카테고리 / 오염도		III / 3	III / 2	II / 2
정격 절연 전압	[V]	32	160	160
정격 서지 전압	[kV]	2.5	2.5	2.5
일반 데이터				
절연 소재 타 / 절연 소재 그룹		LCP / IIIa		
UL 94에 따른 난연성등급		V0		
인증 데이터				
참고		인증 데이터에 대한 자세한 내용은 피닉스컨택트 웹 사이트에서 확인할 수 있습니다.		

PCB 커넥터, 푸쉬-인 스프링 연결, 간격: 2.54 mm

DFMC 0,5/..-ST



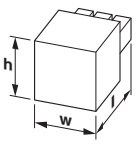

치수	[mm]
길이 [l]	15.85
높이 [h]	10.5

주문 데이터

핀 수	타입	주문 번호	포장 수량	폭 w [mm]
2	DFMC 0,5/ 2-ST-2,54	1844578	100	5.58
3	DFMC 0,5/ 3-ST-2,54	1844581	100	8.12
4	DFMC 0,5/ 4-ST-2,54	1844594	100	10.66
5	DFMC 0,5/ 5-ST-2,54	1844604	100	13.2
6	DFMC 0,5/ 6-ST-2,54	1844617	100	15.74
7	DFMC 0,5/ 7-ST-2,54	1844620	50	18.28
8	DFMC 0,5/ 8-ST-2,54	1844633	50	20.82
9	DFMC 0,5/ 9-ST-2,54	1844646	50	23.36
10	DFMC 0,5/10-ST-2,54	1844659	50	25.9
11	DFMC 0,5/11-ST-2,54	1844662	50	28.44
12	DFMC 0,5/12-ST-2,54	1844675	50	30.98
13	DFMC 0,5/13-ST-2,54	1844688	50	33.52
14	DFMC 0,5/14-ST-2,54	1844691	50	36.06
15	DFMC 0,5/15-ST-2,54	1844701	50	38.6
16	DFMC 0,5/16-ST-2,54	1844714	50	41.14

기술 데이터

제품군		COMBICON Connectors XS		
연결 시스템 / 접점 타입		COMBICON DFMC 0,5 / 소켓		
잠금		없음		
연결 용량				
단선/연선	[mm²]	0.14 - 0.5 / 0.14 - 0.5		
플라스틱 슬리브가 없는 페룰이 있는 연선	[mm²]	0.25 - 0.34		
플라스틱 슬리브가 있는 페룰이 있는 연선	[mm²]	0.14 - 0.25		
케이블 사이즈 AWG/kcmil		26 - 20		
스트리핑 길이	[mm]	7		
전기 파라미터				
정격 전류 / 정격 케이블 사이즈	[A] / [mm²]	6 / 0.5		
서지 전압 카테고리 / 오염도		III / 3	III / 2	II / 2
정격 절연 전압	[V]	32	160	160
정격 서지 전압	[kV]	0.8	2.5	1.5
일반 데이터				
절연 소재 타 / 절연 소재 그룹		LCP / IIIa		
UL 94에 따른 난연성등급		V0		
인증 데이터				
참고		인증 데이터에 대한 자세한 내용은 피닉스컨택트 웹 사이트에서 확인할 수 있습니다.		

PCB 커넥터, 크림프 연결, 간격: 2.54 mm

DMCC 0,5/..-ST



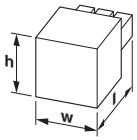

치수	[mm]
길이 [l]	16
높이 [h]	6.49

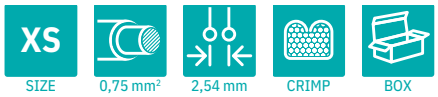

기술 데이터

제품군		COMBICON Connectors XS		
연결 시스템 / 접점 타입		COMBICON DFMC 0,5 / 소켓		
잠금		없음		
연결 용량				
단선/연선	[mm²]	- / 0.14 - 0.75		
케이블 사이즈 AWG/kcmil		26 - 18		
스트리핑 길이	[mm]	4.1 - 4.5		
전기 파라미터				
정격 전류 / 정격 케이블 사이즈	[A] / [mm²]	6 / 0.75		
서지 전압 카테고리 / 오염도		III / 3	III / 2	II / 2
정격 절연 전압	[V]	160	160	320
정격 서지 전압	[kV]	2.5	2.5	2.5
일반 데이터				
절연 소재 타 / 절연 소재 그룹		PA / I		
UL 94에 따른 난연성등급		V0		
인증 데이터				
참고		인증 데이터에 대한 자세한 내용은 피닉스컨택트 웹 사이트에서 확인할 수 있습니다.		

주문 데이터

핀 수	타입	주문 번호	포장 수량	폭 w [mm]
2	DMCC 0,5/ 2-ST-2,54	1027603	100	5.58
3	DMCC 0,5/ 3-ST-2,54	1027605	100	8.12
4	DMCC 0,5/ 4-ST-2,54	1027606	100	10.66
5	DMCC 0,5/ 5-ST-2,54	1027607	100	13.2
6	DMCC 0,5/ 6-ST-2,54	1027608	100	15.74
7	DMCC 0,5/ 7-ST-2,54	1027609	50	18.28
8	DMCC 0,5/ 8-ST-2,54	1027610	50	20.82
9	DMCC 0,5/ 9-ST-2,54	1027611	50	23.36
10	DMCC 0,5/10-ST-2,54	1027612	50	25.9
11	DMCC 0,5/11-ST-2,54	1027613	50	28.44
12	DMCC 0,5/12-ST-2,54	1027614	50	30.98
13	DMCC 0,5/13-ST-2,54	1027615	50	33.52
14	DMCC 0,5/14-ST-2,54	1027616	50	36.06
15	DMCC 0,5/15-ST-2,54	1027617	50	38.6
16	DMCC 0,5/16-ST-2,54	1027618	50	41.14

인쇄 회로 기판 하우징, 간격: 2.54 mm

DMC 0,5/..-G1-THR, 선형 핀연결

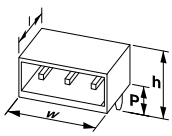

치수	[mm]
납땜 핀 길이 [P]	2
길이 [l]	9.64
높이 [h]	9.39
설치 높이	7.39

기술 데이터

제품군		COMBICON Connectors XS		
연결 시스템 / 접점 타입		COMBICON DFMC 0,5 / 핀		
잠금		없음		
전기 파라미터				
정격 전류 / 정격 케이블 사이즈	[A] / [mm²]	6 / 0.5		
서지 전압 카테고리 / 오염도		III / 3	III / 2	II / 2
정격 절연 전압	[V]	32	160	160
정격 서지 전압	[kV]	2.5	2.5	2.5
일반 데이터				
절연 소재 타 / 절연 소재 그룹		LCP / IIIa		
UL 94에 따른 난연성등급		V0		
인증 데이터				
참고		인증 데이터에 대한 자세한 내용은 피닉스컨택트 웹 사이트에서 확인할 수 있습니다.		

주문 데이터

핀 수	타입	주문 번호	포장 수량	폭 w [mm]
2	DMC 0,5/ 2-G1-2,54 P20THR R24	1844727	300	9.66
3	DMC 0,5/ 3-G1-2,54 P20THR R24	1844730	300	12.2
4	DMC 0,5/ 4-G1-2,54 P20THR R44	1844743	300	11.46
5	DMC 0,5/ 5-G1-2,54 P20THR R44	1844756	300	14
6	DMC 0,5/ 6-G1-2,54 P20THR R44	1844769	300	16.54
7	DMC 0,5/ 7-G1-2,54 P20THR R44	1844772	300	19.08
8	DMC 0,5/ 8-G1-2,54 P20THR R44	1844785	300	21.62
9	DMC 0,5/ 9-G1-2,54 P20THR R44	1844798	300	24.16
10	DMC 0,5/10-G1-2,54 P20THR R44	1844808	300	26.7
11	DMC 0,5/11-G1-2,54 P20THR R56	1844811	300	29.24
12	DMC 0,5/12-G1-2,54 P20THR R72	1844824	300	31.78
13	DMC 0,5/13-G1-2,54 P20THR R56	1844837	300	34.32
14	DMC 0,5/14-G1-2,54 P20THR R72	1844840	300	36.86
15	DMC 0,5/15-G1-2,54 P20THR R56	1844853	300	39.4
16	DMC 0,5/16-G1-2,54 P20THR R72	1844866	300	41.94

인쇄 회로 기판 하우징, 간격: 2.54 mm

DMCV 0,5/..-G1-THR, 선형 핀연결



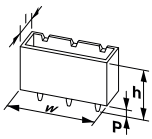

치수	[mm]
납땜 핀 길이 [P]	2
길이 [l]	7.39
높이 [h]	9.1
설치 높이	7.1

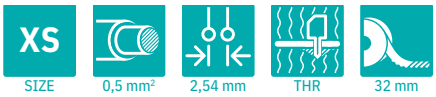

주문 데이터

핀 수	타입	주문 번호	포장 수량	폭 w [mm]
2	DMCV 0,5/ 2-G1-2,54 P20THR R32	1844879	330	9.66
3	DMCV 0,5/ 3-G1-2,54 P20THR R24	1844882	330	12.2
4	DMCV 0,5/ 4-G1-2,54 P20THR R32	1844895	330	11.46
5	DMCV 0,5/ 5-G1-2,54 P20THR R44	1844905	330	14
6	DMCV 0,5/ 6-G1-2,54 P20THR R44	1844918	330	16.54
7	DMCV 0,5/ 7-G1-2,54 P20THR R44	1844921	330	19.08
8	DMCV 0,5/ 8-G1-2,54 P20THR R44	1844934	330	21.62
9	DMCV 0,5/ 9-G1-2,54 P20THR R44	1844947	330	24.16
10	DMCV 0,5/10-G1-2,54 P20THR R44	1844950	330	26.7
11	DMCV 0,5/11-G1-2,54 P20THR R56	1844963	330	29.24
12	DMCV 0,5/12-G1-2,54 P20THR R72	1844976	330	31.78
13	DMCV 0,5/13-G1-2,54 P20THR R56	1844989	330	34.32
14	DMCV 0,5/14-G1-2,54 P20THR R72	1844992	330	36.86
15	DMCV 0,5/15-G1-2,54 P20THR R56	1845001	330	39.4
16	DMCV 0,5/16-G1-2,54 P20THR R72	1845014	330	41.94

기술 데이터

제품군		COMBICON Connectors XS		
연결 시스템 / 접점 타입		COMBICON DFMC 0,5 / 핀		
잠금		없음		
전기 파라미터				
정격 전류 / 정격 케이블 사이즈	[A] / [mm²]	6 / 0.5		
서지 전압 카테고리 / 오염도		III / 3	III / 2	II / 2
정격 절연 전압	[V]	32	160	160
정격 서지 전압	[kV]	2.5	2.5	2.5
일반 데이터				
절연 소재 타 / 절연 소재 그룹		LCP / IIIa		
UL 94에 따른 난연성등급		V0		
인증 데이터				
참고		인증 데이터에 대한 자세한 내용은 피닉스컨택트 웹 사이트에서 확인할 수 있습니다.		

인쇄 회로 기판 하우징, 간격: 2.54 mm

DMC 0,5/..-G1-SMD, 선형 패드 형상

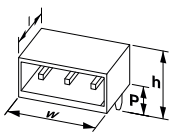

치수	[mm]
길이 [l]	12.26
높이 [h]	7.39
설치 높이	

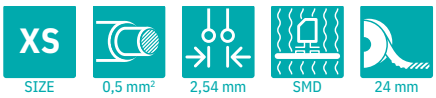

주문 데이터

핀 수	타입	주문 번호	포장 수량	폭 w [mm]
2	DMC 0,5/ 2-G1-2,54 SMD R24	1845027	300	9.66
3	DMC 0,5/ 3-G1-2,54 SMD R24	1845030	300	12.2
4	DMC 0,5/ 4-G1-2,54 SMD R44	1845043	300	14.74
5	DMC 0,5/ 5-G1-2,54 SMD R44	1845056	300	17.28
6	DMC 0,5/ 6-G1-2,54 SMD R44	1845069	300	19.82
7	DMC 0,5/ 7-G1-2,54 SMD R44	1845072	300	22.36
8	DMC 0,5/ 8-G1-2,54 SMD R44	1845085	300	24.9
9	DMC 0,5/ 9-G1-2,54 SMD R44	1845098	300	27.44
10	DMC 0,5/10-G1-2,54 SMD R44	1845108	300	29.98
11	DMC 0,5/11-G1-2,54 SMD R56	1845111	300	32.52
12	DMC 0,5/12-G1-2,54 SMD R72	1845124	300	35.06
13	DMC 0,5/13-G1-2,54 SMD R56	1845137	300	37.6
14	DMC 0,5/14-G1-2,54 SMD R72	1845140	300	40.14
15	DMC 0,5/15-G1-2,54 SMD R56	1845153	300	42.68
16	DMC 0,5/16-G1-2,54 SMD R72	1845166	300	45.22

기술 데이터

제품군		COMBICON Connectors XS		
연결 시스템 / 접점 타입		COMBICON DFMC 0,5 / 핀		
잠금		없음		
전기 파라미터				
정격 전류 / 정격 케이블 사이즈	[A] / [mm²]	6 / 0.5		
서지 전압 카테고리 / 오염도		III / 3	III / 2	II / 2
정격 절연 전압	[V]	32	160	160
정격 서지 전압	[kV]	2.5	2.5	2.5
일반 데이터				
절연 소재 타 / 절연 소재 그룹		LCP / IIIa		
UL 94에 따른 난연성등급		V0		
인증 데이터				
참고		인증 데이터에 대한 자세한 내용은 피닉스컨택트 웹 사이트에서 확인할 수 있습니다.		

인쇄 회로 기판 하우징, 간격: 2.54 mm

DMCV 0,5/..-G1-SMD, 선형 패드 형상



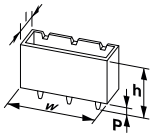

치수	[mm]
길이 [l]	7.39
높이 [h]	7.1
설치 높이	

주문 데이터

핀 수	타입	주문 번호	포장 수량	폭 w [mm]
2	DMCV 0,5/ 2-G1-2,54 SMD R32	1845179	330	9.66
3	DMCV 0,5/ 3-G1-2,54 SMD R24	1845182	330	12.2
4	DMCV 0,5/ 4-G1-2,54 SMD R32	1845195	330	14.74
5	DMCV 0,5/ 5-G1-2,54 SMD R44	1845205	330	17.28
6	DMCV 0,5/ 6-G1-2,54 SMD R44	1845218	330	19.82
7	DMCV 0,5/ 7-G1-2,54 SMD R44	1845221	330	22.36
8	DMCV 0,5/ 8-G1-2,54 SMD R44	1845234	330	24.9
9	DMCV 0,5/ 9-G1-2,54 SMD R44	1845247	330	27.44
10	DMCV 0,5/10-G1-2,54 SMD R44	1845250	330	29.98
11	DMCV 0,5/11-G1-2,54 SMD R56	1845263	330	32.52
12	DMCV 0,5/12-G1-2,54 SMD R72	1845276	330	35.06
13	DMCV 0,5/13-G1-2,54 SMD R56	1845289	330	37.6
14	DMCV 0,5/14-G1-2,54 SMD R72	1845292	330	40.14
15	DMCV 0,5/15-G1-2,54 SMD R56	1845302	330	42.68
16	DMCV 0,5/16-G1-2,54 SMD R72	1845315	330	45.22

XS SIZE | 0,5 mm² | 2,54 mm | SMD | 32 mm

기술 데이터

제품군		COMBICON Connectors XS		
연결 시스템 / 접점 타입		COMBICON DFMC 0,5 / 핀		
잠금		없음		
전기 파라미터				
정격 전류 / 정격 케이블 사이즈	[A] / [mm²]	6 / 0.5		
서지 전압 카테고리 / 오염도		III / 3	III / 2	II / 2
정격 절연 전압	[V]	32	160	160
정격 서지 전압	[kV]	2.5	2.5	2.5
일반 데이터				
절연 소재 타 / 절연 소재 그룹		LCP / IIIa		
UL 94에 따른 난연성등급		V0		
인증 데이터				
참고		인증 데이터에 대한 자세한 내용은 피닉스컨택트 웹 사이트에서 확인할 수 있습니다.		

PCB 커넥터, 크림프 연결, 간격: 2.54 mm

DMCC 0,5/..-ST-SH

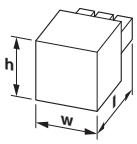

치수	[mm]
길이 [l]	26.5
높이 [h]	7.4

주문 데이터

핀 수	타입	주문 번호	포장 수량	폭 w [mm]
2	DMCC 0,5/ 2-ST-SH 7,0-2,54	1128660	100	7.1

XS SIZE | 0,34 mm² | 2,54 mm | CRIMP | CAT5 | BOX

기술 데이터

제품군		COMBICON Connectors XS		
연결 시스템 / 접점 타입		COMBICON DFMC 0,5 shielded / 소켓		
잠금		없음		
EMC 참고		차폐		
연결 용량				
단선/연선	[mm²]	- / -		
외부 케이블 직경	[mm]	4.5 - 6.4		
케이블 사이즈 AWG/kcmil		26 - 22		
스트리핑 길이	[mm]	4.1 - 4.5		
전기 파라미터				
정격 전류 / 정격 케이블 사이즈	[A] / [mm²]	5 / 0.34		
서지 전압 카테고리 / 오염도		III / 3	III / 2	II / 2
정격 절연 전압	[V]	50	160	250
정격 서지 전압	[kV]	2.5	2.5	2.5
일반 데이터				
절연 소재 타 / 절연 소재 그룹		PA / I		
UL 94에 따른 난연성등급		V0		
인증 데이터				
참고		인증 데이터에 대한 자세한 내용은 피닉스컨택트 웹 사이트에서 확인할 수 있습니다.		

인쇄 회로 기판 하우징, 간격: 2.54 mm

DMC 0,5/..-G1-SH-THR

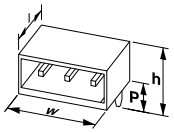

치수	[mm]
납땜 핀 길이 [P]	2
길이 [l]	11.54
높이 [h]	10.29
설치 높이	8.29

주문 데이터

핀 수	타입	주문 번호	포장 수량	폭 w [mm]
2	DMC 0,5/ 2-G1SH-2,54P20THR24	1097546	300	9.66

XS SIZE | 2,54 mm | THR | CAT5 | 24 mm

기술 데이터

제품군		COMBICON Connectors XS		
연결 시스템 / 접점 타입		COMBICON DFMC 0,5 shielded / 핀		
잠금		-		
EMC 참고		차폐		
전기 파라미터				
정격 전류 / 정격 케이블 사이즈	[A] / [mm²]	5 / -		
서지 전압 카테고리 / 오염도		III / 3	III / 2	II / 2
정격 절연 전압	[V]	50	160	160
정격 서지 전압	[kV]	2.5	2.5	2.5
일반 데이터				
절연 소재 타 / 절연 소재 그룹		LCP / IIIa		
UL 94에 따른 난연성등급		V0		
인증 데이터				
참고		인증 데이터에 대한 자세한 내용은 피닉스컨택트 웹 사이트에서 확인할 수 있습니다.		

PCB 커넥터, 크림프 연결, 간격: 2.54 mm

DMCC 0,5/..-ST-SHL

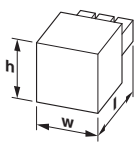

치수	[mm]
길이 [l]	33
높이 [h]	7.85

주문 데이터

핀 수	타입	주문 번호	포장 수량	폭 w [mm]
2	DMCC 0,5/ 2-ST-SHL 7,0-2,54	1150807	100	7.14
4	DMCC 0,5/ 4-ST-SHL 7,0-2,54	1145726	100	12.22

XS SIZE | 0,34 mm² | 2,54 mm | CRIMP | CAT5 | BOX

기술 데이터

제품군		COMBICON Connectors XS		
연결 시스템 / 접점 타입		COMBICON DFMC 0,5 lock & shielded / 소켓		
잠금		Lock & Shield		
EMC 참고		차폐		
연결 용량				
단선/연선	[mm²]	- / -		
외부 케이블 직경	[mm]	4.5 - 6.4		
케이블 사이즈 AWG/kcmil		26 - 22		
스트리핑 길이	[mm]	4.1 - 4.5		
전기 파라미터				
정격 전류 / 정격 케이블 사이즈	[A] / [mm²]	5 / 0.34		
서지 전압 카테고리 / 오염도		III / 3	III / 2	II / 2
정격 절연 전압	[V]	160	160	320
정격 서지 전압	[kV]	2.5	2.5	2.5
일반 데이터				
절연 소재 타 / 절연 소재 그룹		PA / I		
UL 94에 따른 난연성등급		V0		
인증 데이터				
참고		인증 데이터에 대한 자세한 내용은 피닉스컨택트 웹 사이트에서 확인할 수 있습니다.		

인쇄 회로 기판 하우징, 간격: 2.54 mm

DMC 0,5/..-G1SHL-THR

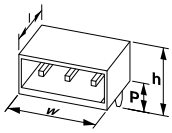

치수	[mm]
납땜 핀 길이 [P]	2
길이 [l]	14.35
높이 [h]	10.29
설치 높이	8.29

주문 데이터

핀 수	타입	주문 번호	포장 수량	폭 w [mm]
2	DMC 0,5/ 2-G1SHL-2,54P20THRR24	1150791	300	9.66
4	DMC 0,5/ 4-G1SHL-2,54P20THRR24	1145402	300	14.47

XS SIZE | 0,34 mm² | 2,54 mm | THR | CAT5 | 24 mm

기술 데이터

제품군		COMBICON Connectors XS		
연결 시스템 / 접점 타입		COMBICON DFMC 0,5 lock & shielded / 핀		
잠금		-		
EMC 참고		차폐		
전기 파라미터				
정격 전류 / 정격 케이블 사이즈	[A] / [mm²]	5 / 0.34		
서지 전압 카테고리 / 오염도		III / 3	III / 2	II / 2
정격 절연 전압	[V]	50	160	160
정격 서지 전압	[kV]	0.8	2.5	1.5
일반 데이터				
절연 소재 타 / 절연 소재 그룹		LCP / IIIa		
UL 94에 따른 난연성등급		V0		
인증 데이터				
참고		인증 데이터에 대한 자세한 내용은 피닉스컨택트 웹 사이트에서 확인할 수 있습니다.		

PCB 커넥터, 푸쉬-인 스프링 연결, 간격: 2.5 mm

FK-MC 0,5/..-ST



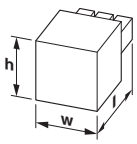

치수	[mm]
길이 [l]	19.05
높이 [h]	11.75

주문 데이터

핀 수	타입	주문 번호	포장 수량	폭 w [mm]
2	FK-MC 0,5/ 2-ST-2,5	1881325	50	5.6
3	FK-MC 0,5/ 3-ST-2,5	1881338	50	8.1
4	FK-MC 0,5/ 4-ST-2,5	1881341	50	10.6
5	FK-MC 0,5/ 5-ST-2,5	1881354	50	13.1
6	FK-MC 0,5/ 6-ST-2,5	1881367	50	15.6
7	FK-MC 0,5/ 7-ST-2,5	1881370	50	18.1
8	FK-MC 0,5/ 8-ST-2,5	1881383	50	20.6
9	FK-MC 0,5/ 9-ST-2,5	1881396	50	23.1
10	FK-MC 0,5/10-ST-2,5	1881406	50	25.6
11	FK-MC 0,5/11-ST-2,5	1881419	50	28.1
12	FK-MC 0,5/12-ST-2,5	1881422	50	30.6

XS SIZE | 0,5 mm² | 2,5 mm | Push-in | BOX

기술 데이터

제품군		COMBICON Connectors XS		
연결 시스템 / 접점 타입		COMBICON FK-MC 0,5 / 소켓		
잠금		없음		
연결 용량				
단선/연선	[mm²]	0.14 - 0.5 / 0.14 - 0.5		
플라스틱 슬리브가 없는 페룰이 있는 연선	[mm²]	0.25 - 0.5		
케이블 사이즈 AWG/kcmil		26 - 20		
스트리핑 길이	[mm]	8		
전기 파라미터				
정격 전류 / 정격 케이블 사이즈	[A] / [mm²]	4 / 0.5		
서지 전압 카테고리 / 오염도		III / 3	III / 2	II / 2
정격 절연 전압	[V]	100	160	320
정격 서지 전압	[kV]	1.5	2.5	2.5
일반 데이터				
절연 소재 타 / 절연 소재 그룹		PA / I		
UL 94에 따른 난연성등급		V0		
인증 데이터				
참고		인증 데이터에 대한 자세한 내용은 피닉스컨택트 웹 사이트에서 확인할 수 있습니다.		

인쇄 회로 기판 하우징, 간격: 2.5 mm

MC 0,5/..-G-THT, 선형 핀연결

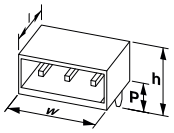

치수	[mm]
납땜 핀 길이 [P]	3.8
길이 [l]	10.1
높이 [h]	11.9
설치 높이	8.1

주문 데이터

핀 수	타입	주문 번호	포장 수량	폭 w [mm]
2	MC 0,5/ 2-G-2,5 THT	1963421	50	6.9
3	MC 0,5/ 3-G-2,5 THT	1963434	50	9.4
4	MC 0,5/ 4-G-2,5 THT	1963447	50	11.9
5	MC 0,5/ 5-G-2,5 THT	1963450	50	14.4
6	MC 0,5/ 6-G-2,5 THT	1963463	50	16.9
7	MC 0,5/ 7-G-2,5 THT	1963476	50	19.4
8	MC 0,5/ 8-G-2,5 THT	1939303	50	21.9
9	MC 0,5/ 9-G-2,5 THT	1963492	50	24.4
10	MC 0,5/10-G-2,5 THT	1963502	50	26.9
11	MC 0,5/11-G-2,5 THT	1963515	50	29.4
12	MC 0,5/12-G-2,5 THT	1939316	50	31.9

XS SIZE | 0,5 mm² | 2,5 mm | THR | BOX

기술 데이터

제품군		COMBICON Connectors XS		
연결 시스템 / 접점 타입		COMBICON FK-MC 0,5 / 핀		
잠금		없음		
전기 파라미터				
정격 전류 / 정격 케이블 사이즈	[A] / [mm²]	4 / 0.5		
서지 전압 카테고리 / 오염도		III / 3	III / 2	II / 2
정격 절연 전압	[V]	32	160	160
정격 서지 전압	[kV]	1.5	2.5	1.5
일반 데이터				
절연 소재 타 / 절연 소재 그룹		PA / IIIa		
UL 94에 따른 난연성등급		V0		
인증 데이터				
참고		인증 데이터에 대한 자세한 내용은 피닉스컨택트 웹 사이트에서 확인할 수 있습니다.		

인쇄 회로 기판 하우징, 간격: 2.5 mm

MC 0,5/..-G-THT, 선형 핀연결

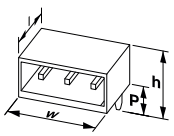

치수	[mm]
납땜 핀 길이 [P]	3.8
길이 [l]	10.1
높이 [h]	11.9
설치 높이	8.1

주문 데이터

핀 수	타입	주문 번호	포장 수량	폭 w [mm]
2	MC 0,5/ 2-G-2,5 THT R44	1963641	330	6.9
3	MC 0,5/ 3-G-2,5 THT R44	1963654	330	9.4
4	MC 0,5/ 4-G-2,5 THT R44	1963667	330	11.9
5	MC 0,5/ 5-G-2,5 THT R44	1963670	330	14.4
6	MC 0,5/ 6-G-2,5 THT R44	1963683	330	16.9
7	MC 0,5/ 7-G-2,5 THT R44	1963696	330	19.4
8	MC 0,5/ 8-G-2,5 THT R44	1963706	330	21.9
9	MC 0,5/ 9-G-2,5 THT R44	1963719	330	24.4
10	MC 0,5/10-G-2,5 THT R44	1963722	330	26.9
11	MC 0,5/11-G-2,5 THT R44	1963735	330	29.4
12	MC 0,5/12-G-2,5 THT R44	1963748	330	31.9

XS SIZE | 0,5 mm² | 2,5 mm | THR | 44 mm

기술 데이터

제품군		COMBICON Connectors XS		
연결 시스템 / 접점 타입		COMBICON FK-MC 0,5 / 핀		
잠금		없음		
전기 파라미터				
정격 전류 / 정격 케이블 사이즈	[A] / [mm²]	4 / 0.5		
서지 전압 카테고리 / 오염도		III / 3	III / 2	II / 2
정격 절연 전압	[V]	32	160	160
정격 서지 전압	[kV]	1.5	2.5	1.5
일반 데이터				
절연 소재 타 / 절연 소재 그룹		PA / IIIa		
UL 94에 따른 난연성등급		V0		
인증 데이터				
참고		인증 데이터에 대한 자세한 내용은 피닉스컨택트 웹 사이트에서 확인할 수 있습니다.		

인쇄 회로 기판 하우징, 간격: 2.5 mm

MCV 0,5/..-G-THT, 선형 핀연결



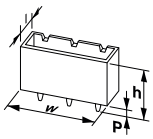

치수	[mm]
납땜 핀 길이 [P]	3.5
길이 [l]	8.1
높이 [h]	10.1
설치 높이	10.1

주문 데이터

핀 수	타입	주문 번호	포장 수량	폭 w [mm]
2	MCV 0,5/ 2-G-2,5 THT	1963531	50	6.9
3	MCV 0,5/ 3-G-2,5 THT	1963544	50	9.4
4	MCV 0,5/ 4-G-2,5 THT	1963557	50	11.9
5	MCV 0,5/ 5-G-2,5 THT	1963560	50	14.4
6	MCV 0,5/ 6-G-2,5 THT	1963573	50	16.9
7	MCV 0,5/ 7-G-2,5 THT	1963586	50	19.4
8	MCV 0,5/ 8-G-2,5 THT	1963599	50	21.9
9	MCV 0,5/ 9-G-2,5 THT	1963609	50	24.4
10	MCV 0,5/10-G-2,5 THT	1963612	50	26.9
11	MCV 0,5/11-G-2,5 THT	1963625	50	29.4
12	MCV 0,5/12-G-2,5 THT	1963638	50	31.9

기술 데이터

제품군		COMBICON Connectors XS		
연결 시스템 / 접점 타입		COMBICON FK-MC 0,5 / 핀		
잠금		없음		
전기 파라미터				
정격 전류 / 정격 케이블 사이즈	[A] / [mm²]	4 / 0.5		
서지 전압 카테고리 / 오염도		III / 3	III / 2	II / 2
정격 절연 전압	[V]	32	160	160
정격 서지 전압	[kV]	1.5	2.5	2.5
일반 데이터				
절연 소재 타 / 절연 소재 그룹		PA / IIIa		
UL 94에 따른 난연성등급		V0		
인증 데이터				
참고		인증 데이터에 대한 자세한 내용은 피닉스컨택트 웹 사이트에서 확인할 수 있습니다.		

인쇄 회로 기판 하우징, 간격: 2.5 mm

MCV 0,5/..-G-THT, 선형 핀연결



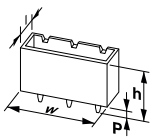

치수	[mm]
납땜 핀 길이 [P]	3.5
길이 [l]	8.1
높이 [h]	13.6
설치 높이	10.1

주문 데이터

핀 수	타입	주문 번호	포장 수량	폭 w [mm]
2	MCV 0,5/ 2-G-2,5 THT R44	1963751	220	6.9
3	MCV 0,5/ 3-G-2,5 THT R44	1963764	220	9.4
4	MCV 0,5/ 4-G-2,5 THT R44	1963777	220	11.9
5	MCV 0,5/ 5-G-2,5 THT R44	1963780	220	14.4
6	MCV 0,5/ 6-G-2,5 THT R44	1963793	220	16.9
7	MCV 0,5/ 7-G-2,5 THT R44	1963803	220	19.4
8	MCV 0,5/ 8-G-2,5 THT R44	1963816	220	21.9
9	MCV 0,5/ 9-G-2,5 THT R44	1963829	220	24.4
10	MCV 0,5/10-G-2,5 THT R44	1963845	220	26.9
11	MCV 0,5/11-G-2,5 THT R44	1963858	220	29.4
12	MCV 0,5/12-G-2,5 THT R44	1963861	220	31.9

기술 데이터

제품군		COMBICON Connectors XS		
연결 시스템 / 접점 타입		COMBICON FK-MC 0,5 / 핀		
잠금		없음		
전기 파라미터				
정격 전류 / 정격 케이블 사이즈	[A] / [mm²]	4 / 0.5		
서지 전압 카테고리 / 오염도		III / 3	III / 2	II / 2
정격 절연 전압	[V]	32	160	160
정격 서지 전압	[kV]	1.5	2.5	2.5
일반 데이터				
절연 소재 타 / 절연 소재 그룹		PA / IIIa		
UL 94에 따른 난연성등급		V0		
인증 데이터				
참고		인증 데이터에 대한 자세한 내용은 피닉스컨택트 웹 사이트에서 확인할 수 있습니다.		

인쇄 회로 기판 하우징, 간격: 2.5 mm

MC 0,5/..-G, 선형 핀연결



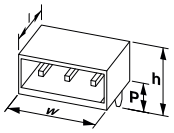

치수	[mm]
납땜 핀 길이 [P]	3.8
길이 [l]	10.1
높이 [h]	11.9
설치 높이	8.1

주문 데이터

핀 수	타입	주문 번호	포장 수량	폭 w [mm]
2	MC 0,5/ 2-G-2,5	1881448	50	6.9
3	MC 0,5/ 3-G-2,5	1881451	50	9.4
4	MC 0,5/ 4-G-2,5	1881464	50	11.9
5	MC 0,5/ 5-G-2,5	1881477	50	14.4
6	MC 0,5/ 6-G-2,5	1881480	50	16.9
7	MC 0,5/ 7-G-2,5	1881493	50	19.4
8	MC 0,5/ 8-G-2,5	1881503	50	21.9
9	MC 0,5/ 9-G-2,5	1881516	50	24.4
10	MC 0,5/10-G-2,5	1881529	50	26.9
11	MC 0,5/11-G-2,5	1881532	50	29.4
12	MC 0,5/12-G-2,5	1881545	50	31.9

XS SIZE | 0,5 mm² | 2,5 mm | WAVE | BOX

기술 데이터

제품군		COMBICON Connectors XS		
연결 시스템 / 접점 타입		COMBICON FK-MC 0,5 / 핀		
잠금		없음		
전기 파라미터				
정격 전류 / 정격 케이블 사이즈	[A] / [mm²]	4 / 0.5		
서지 전압 카테고리 / 오염도		III / 3	III / 2	II / 2
정격 절연 전압	[V]	80	160	320
정격 서지 전압	[kV]	1.5	2.5	2.5
일반 데이터				
절연 소재 타 / 절연 소재 그룹		PA / I		
UL 94에 따른 난연성등급		V0		
인증 데이터				
참고		인증 데이터에 대한 자세한 내용은 피닉스컨택트 웹 사이트에서 확인할 수 있습니다.		

인쇄 회로 기판 하우징, 간격: 2.5 mm

MCV 0,5/..-G, 선형 핀연결



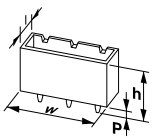

치수	[mm]
납땜 핀 길이 [P]	3.5
길이 [l]	8.1
높이 [h]	13.6
설치 높이	10.1

주문 데이터

핀 수	타입	주문 번호	포장 수량	폭 w [mm]
2	MCV 0,5/ 2-G-2,5	1881558	50	6.9
3	MCV 0,5/ 3-G-2,5	1881561	50	9.7
4	MCV 0,5/ 4-G-2,5	1881574	50	11.9
5	MCV 0,5/ 5-G-2,5	1881587	50	14.4
6	MCV 0,5/ 6-G-2,5	1881590	50	17.2
7	MCV 0,5/ 7-G-2,5	1881600	50	19.7
8	MCV 0,5/ 8-G-2,5	1881613	50	22.2
9	MCV 0,5/ 9-G-2,5	1881626	50	24.7
10	MCV 0,5/10-G-2,5	1881639	50	27.2
11	MCV 0,5/11-G-2,5	1881642	50	29.7
12	MCV 0,5/12-G-2,5	1881655	50	32.2

XS SIZE | 0,5 mm² | 2,5 mm | WAVE | BOX

기술 데이터

제품군		COMBICON Connectors XS		
연결 시스템 / 접점 타입		COMBICON FK-MC 0,5 / 핀		
잠금		없음		
전기 파라미터				
정격 전류 / 정격 케이블 사이즈	[A] / [mm²]	4 / 0.5		
서지 전압 카테고리 / 오염도		III / 3	III / 2	II / 2
정격 절연 전압	[V]	80	160	320
정격 서지 전압	[kV]	1.5	2.5	2.5
일반 데이터				
절연 소재 타 / 절연 소재 그룹		PA / I		
UL 94에 따른 난연성등급		V0		
인증 데이터				
참고		인증 데이터에 대한 자세한 내용은 피닉스컨택트 웹 사이트에서 확인할 수 있습니다.		

인쇄 회로 기판 하우징, 간격: 2.5 mm

MCD 0,5/..-G1, 선형 핀연결



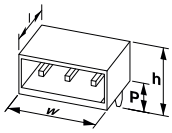

치수	[mm]
납땜 핀 길이 [P]	3.8
길이 [l]	17.5
높이 [h]	25.65
설치 높이	21.85

주문 데이터

핀 수	타입	주문 번호	포장 수량	폭 w [mm]
2	MCD 0,5/ 2-G1-2,5	1894804	50	6.9
3	MCD 0,5/ 3-G1-2,5	1894817	50	9.4
4	MCD 0,5/ 4-G1-2,5	1894820	50	11.9
5	MCD 0,5/ 5-G1-2,5	1894833	50	14.4
6	MCD 0,5/ 6-G1-2,5	1894846	50	16.9
7	MCD 0,5/ 7-G1-2,5	1894859	50	19.4
8	MCD 0,5/ 8-G1-2,5	1894862	50	21.9
9	MCD 0,5/ 9-G1-2,5	1894875	50	24.4
10	MCD 0,5/10-G1-2,5	1894888	50	26.9
11	MCD 0,5/11-G1-2,5	1894891	50	29.4
12	MCD 0,5/12-G1-2,5	1894901	50	31.9

XS SIZE | 0,5 mm² | 2,5 mm | WAVE | BOX

기술 데이터

제품군		COMBICON Connectors XS		
연결 시스템 / 접점 타입		COMBICON FK-MC 0,5 / 핀		
잠금		없음		
전기 파라미터				
정격 전류 / 정격 케이블 사이즈	[A] / [mm²]		4 / 0.5	
서지 전압 카테고리 / 오염도		III / 3	III / 2	II / 2
정격 절연 전압	[V]	80	160	320
정격 서지 전압	[kV]	1.5	2.5	2.5
일반 데이터				
절연 소재 타 / 절연 소재 그룹		PA / I		
UL 94에 따른 난연성등급		V0		
인증 데이터				
참고		인증 데이터에 대한 자세한 내용은 피닉스컨택트 웹 사이트에서 확인할 수 있습니다.		

PCB 커넥터, 푸쉬-인 스프링 연결, 간격: 2.5 mm

PTSM 0,5/..-P

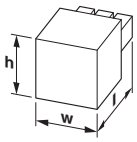

치수	[mm]
길이 [l]	15
높이 [h]	5

주문 데이터

핀 수	타입	주문 번호	포장 수량	폭 w [mm]
2	PTSM 0,5/ 2-P-2,5	1778832	250	6.1
3	PTSM 0,5/ 3-P-2,5	1778845	250	8.6
4	PTSM 0,5/ 4-P-2,5	1778858	250	11.1
5	PTSM 0,5/ 5-P-2,5	1778861	100	13.6
6	PTSM 0,5/ 6-P-2,5	1778874	100	16.1
7	PTSM 0,5/ 7-P-2,5	1778887	100	18.6
8	PTSM 0,5/ 8-P-2,5	1778890	100	21.1

XS SIZE | 0,5 mm² | 2,5 mm | Push-in | BOX

기술 데이터

제품군		COMBICON Connectors XS		
연결 시스템 / 접점 타입		COMBICON PTSM / 소켓		
잠금		없음		
연결 용량				
단선/연선	[mm²]	0.14 - 0.5 / 0.2 - 0.5		
플라스틱 슬리브가 없는 페룰이 있는 연선	[mm²]	0.25 - 0.5		
플라스틱 슬리브가 있는 페룰이 있는 연선	[mm²]	0.25 - 0.34		
케이블 사이즈 AWG/kcmil		24 - 20		
스트리핑 길이	[mm]	6		
전기 파라미터				
정격 전류 / 정격 케이블 사이즈	[A] / [mm²]		6 / 0.5	
서지 전압 카테고리 / 오염도		III / 3	III / 2	II / 2
정격 절연 전압	[V]	100	160	320
정격 서지 전압	[kV]	2.5	2.5	2.5
일반 데이터				
절연 소재 타 / 절연 소재 그룹		PA / I		
UL 94에 따른 난연성등급		V0		
인증 데이터				
참고		인증 데이터에 대한 자세한 내용은 피닉스컨택트 웹 사이트에서 확인할 수 있습니다.		

PCB 커넥터, 푸쉬-인 스프링 연결, 간격: 2.5 mm

PTSM 0,5/..-P WH

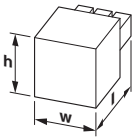

치수	[mm]
길이 [l]	15
높이 [h]	5

XS SIZE | 0,5 mm² | 2,5 mm | Push-in | BOX

주문 데이터

핀 수	타입	주문 번호	포장 수량	폭 w [mm]
2	PTSM 0,5/ 2-P-2,5 WH	1704853	250	6.1
3	PTSM 0,5/ 3-P-2,5 WH	1704854	250	8.6
4	PTSM 0,5/ 4-P-2,5 WH	1704857	250	11.1
5	PTSM 0,5/ 5-P-2,5 WH	1704858	100	13.6
6	PTSM 0,5/ 6-P-2,5 WH	1704859	100	16.1
7	PTSM 0,5/ 7-P-2,5 WH	1704860	100	18.6
8	PTSM 0,5/ 8-P-2,5 WH	1704861	100	21.1

기술 데이터

제품군		COMBICON Connectors XS		
연결 시스템 / 접점 타입		COMBICON PTSM / 소켓		
잠금		없음		
연결 용량				
단선/연선	[mm²]	0.14 - 0.5 / 0.2 - 0.5		
플라스틱 슬리브가 없는 페룰이 있는 연선	[mm²]	0.25 - 0.5		
플라스틱 슬리브가 있는 페룰이 있는 연선	[mm²]	0.25 - 0.34		
케이블 사이즈 AWG/kcmil		24 - 20		
스트리핑 길이	[mm]	6		
전기 파라미터				
정격 전류 / 정격 케이블 사이즈	[A] / [mm²]	6 / 0.5		
서지 전압 카테고리 / 오염도		III / 3	III / 2	II / 2
정격 절연 전압	[V]	100	160	320
정격 서지 전압	[kV]	2.5	2.5	2.5
일반 데이터				
절연 소재 타 / 절연 소재 그룹		PA / I		
UL 94에 따른 난연성등급		V0		
인증 데이터				
참고		인증 데이터에 대한 자세한 내용은 피닉스컨택트 웹 사이트에서 확인할 수 있습니다.		

PCB 커넥터, 푸쉬-인 스프링 연결, 간격: 2.5 mm

PTSM 0,5/..-PL

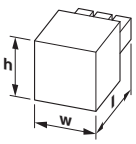

치수	[mm]
길이 [l]	5.2
높이 [h]	15

XS SIZE | 0,5 mm² | 2,5 mm | Push-in | BOX

주문 데이터

핀 수	타입	주문 번호	포장 수량	폭 w [mm]
2	PTSM 0,5/ 2-PL-2,5 BK	1709442	250	11.46
3	PTSM 0,5/ 3-PL-2,5 BK	1709443	250	13.96
4	PTSM 0,5/ 4-PL-2,5 BK	1709444	250	16.46
5	PTSM 0,5/ 5-PL-2,5 BK	1709446	100	18.96
6	PTSM 0,5/ 6-PL-2,5 BK	1709447	100	21.46
7	PTSM 0,5/ 7-PL-2,5 BK	1709448	100	23.96
8	PTSM 0,5/ 8-PL-2,5 BK	1709449	100	26.46

기술 데이터

제품군		COMBICON Connectors XS		
연결 시스템 / 접점 타입		COMBICON PTSM / 소켓		
잠금		래칭 플랜지		
연결 용량				
단선/연선	[mm²]	0.14 - 0.5 / 0.2 - 0.5		
플라스틱 슬리브가 없는 페룰이 있는 연선	[mm²]	0.25 - 0.5		
플라스틱 슬리브가 있는 페룰이 있는 연선	[mm²]	0.25 - 0.34		
케이블 사이즈 AWG/kcmil		24 - 20		
스트리핑 길이	[mm]	6		
전기 파라미터				
정격 전류 / 정격 케이블 사이즈	[A] / [mm²]	6 / 0.5		
서지 전압 카테고리 / 오염도		III / 3	III / 2	II / 2
정격 절연 전압	[V]	100	160	320
정격 서지 전압	[kV]	2.5	2.5	2.5
일반 데이터				
절연 소재 타 / 절연 소재 그룹		PA / I		
UL 94에 따른 난연성등급		V0		
인증 데이터				
참고		인증 데이터에 대한 자세한 내용은 피닉스컨택트 웹 사이트에서 확인할 수 있습니다.		

PCB 커넥터, 푸쉬-인 스프링 연결, 간격: 2.5 mm

PTSM 0,5/..-PL WH

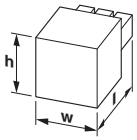

치수	[mm]
길이 [l]	15
높이 [h]	5.2

주문 데이터

핀 수	타입	주문 번호	포장 수량	폭 w [mm]
2	PTSM 0,5/ 2-PL-2,5 WH	1709457	250	11.46
3	PTSM 0,5/ 3-PL-2,5 WH	1709459	250	13.96
4	PTSM 0,5/ 4-PL-2,5 WH	1709460	250	16.46
5	PTSM 0,5/ 5-PL-2,5 WH	1709462	100	18.96
6	PTSM 0,5/ 6-PL-2,5 WH	1709463	100	21.46
7	PTSM 0,5/ 7-PL-2,5 WH	1709464	100	23.96
8	PTSM 0,5/ 8-PL-2,5 WH	1709465	100	26.46

SIZE | 0,5 mm² | 2,5 mm | Push-in | BOX

기술 데이터

제품군		COMBICON Connectors XS		
연결 시스템 / 접점 타입		COMBICON PTSM / 소켓		
잠금		래칭 플랜지		
연결 용량				
단선/연선	[mm²]	0.14 - 0.5 / 0.2 - 0.5		
플라스틱 슬리브가 없는 페룰이 있는 연선	[mm²]	0.25 - 0.5		
플라스틱 슬리브가 있는 페룰이 있는 연선	[mm²]	0.25 - 0.34		
케이블 사이즈 AWG/kcmil		24 - 20		
스트리핑 길이	[mm]	6		
전기 파라미터				
정격 전류 / 정격 케이블 사이즈	[A] / [mm²]	6 / 0.5		
서지 전압 카테고리 / 오염도		III / 3	III / 2	II / 2
정격 절연 전압	[V]	100	160	320
정격 서지 전압	[kV]	2.5	2.5	2.5
일반 데이터				
절연 소재 타 / 절연 소재 그룹		PA / I		
UL 94에 따른 난연성등급		V0		
인증 데이터				
참고		인증 데이터에 대한 자세한 내용은 피닉스컨택트 웹 사이트에서 확인할 수 있습니다.		

PCB 커넥터, 푸쉬-인 스프링 연결, 간격: 2.5 mm

PTSM 0,5/..-PI

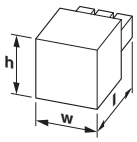

치수	[mm]
길이 [l]	15.5
높이 [h]	5

주문 데이터

핀 수	타입	주문 번호	포장 수량	폭 w [mm]
2	PTSM 0,5/ 2-PI-2,5 BK	1709435	250	6.7
3	PTSM 0,5/ 3-PI-2,5 BK	1709436	250	9.2
4	PTSM 0,5/ 4-PI-2,5 BK	1709437	250	11.7
5	PTSM 0,5/ 5-PI-2,5 BK	1709438	100	14.2
6	PTSM 0,5/ 6-PI-2,5 BK	1709439	100	16.7
7	PTSM 0,5/ 7-PI-2,5 BK	1709440	100	19.2
8	PTSM 0,5/ 8-PI-2,5 BK	1709441	100	21.7

SIZE | 0,5 mm² | 2,5 mm | Push-in | BOX

기술 데이터

제품군		COMBICON Connectors XS		
연결 시스템 / 접점 타입		COMBICON PTSM / 핀		
잠금		없음		
연결 용량				
단선/연선	[mm²]	0.14 - 0.5 / 0.2 - 0.5		
플라스틱 슬리브가 없는 페룰이 있는 연선	[mm²]	0.25 - 0.5		
플라스틱 슬리브가 있는 페룰이 있는 연선	[mm²]	0.25 - 0.34		
케이블 사이즈 AWG/kcmil		24 - 20		
스트리핑 길이	[mm]	6		
전기 파라미터				
정격 전류 / 정격 케이블 사이즈	[A] / [mm²]	6 / 0.5		
서지 전압 카테고리 / 오염도		III / 3	III / 2	II / 2
정격 절연 전압	[V]	100	160	320
정격 서지 전압	[kV]	2.5	2.5	2.5
일반 데이터				
절연 소재 타 / 절연 소재 그룹		PA / I		
UL 94에 따른 난연성등급		V0		
인증 데이터				
참고		인증 데이터에 대한 자세한 내용은 피닉스컨택트 웹 사이트에서 확인할 수 있습니다.		

PCB 커넥터, 크림프 연결, 간격: 2.5 mm

PTCM 0,5/..-PL



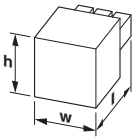

치수	[mm]
길이 [l]	3.9
높이 [h]	16.2

주문 데이터

핀 수	타입	주문 번호	포장 수량	폭 w [mm]
2	PTCM 0,5/ 2-PL-2,5 BK	1048116	250	14.46
3	PTCM 0,5/ 3-PL-2,5 BK	1048117	250	16.96
4	PTCM 0,5/ 4-PL-2,5 BK	1048118	250	19.46
5	PTCM 0,5/ 5-PL-2,5 BK	1048119	100	21.96
6	PTCM 0,5/ 6-PL-2,5 BK	1048121	100	24.46
7	PTCM 0,5/ 7-PL-2,5 BK	1048122	100	26.96
8	PTCM 0,5/ 8-PL-2,5 BK	1048123	100	29.46

기술 데이터

제품군		COMBICON Connectors XS		
연결 시스템 / 접점 타입		COMBICON PTSM / 소켓		
잠금		래칭 플랜지		
연결 용량				
단선/연선	[mm²]	- / 0.14 - 0.75		
케이블 사이즈 AWG/kcmil		26 - 18		
스트리핑 길이	[mm]	4.1 - 4.5		
전기 파라미터				
정격 전류 / 정격 케이블 사이즈	[A] / [mm²]	6 / 0.75		
서지 전압 카테고리 / 오염도		III / 3	III / 2	II / 2
정격 절연 전압	[V]	160	160	320
정격 서지 전압	[kV]	2.5	2.5	2.5
일반 데이터				
절연 소재 타 / 절연 소재 그룹		PA / I		
UL 94에 따른 난연성등급		V0		
인증 데이터				
참고		인증 데이터에 대한 자세한 내용은 피닉스컨택트 웹 사이트에서 확인할 수 있습니다.		

PCB 커넥터, 크림프 연결, 간격: 2.5 mm

PTCM 0,5/..-PL



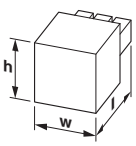

치수	[mm]
길이 [l]	16.2
높이 [h]	3.9

주문 데이터

핀 수	타입	주문 번호	포장 수량	폭 w [mm]
2	PTCM 0,5/ 2-PL-2,5 WH	1015464	250	14.46
3	PTCM 0,5/ 3-PL-2,5 WH	1015463	250	16.96
4	PTCM 0,5/ 4-PL-2,5 WH	1015462	250	19.46
5	PTCM 0,5/ 5-PL-2,5 WH	1015461	100	21.96
6	PTCM 0,5/ 6-PL-2,5 WH	1015460	100	12.5
7	PTCM 0,5/ 7-PL-2,5 WH	1015459	100	16.96
8	PTCM 0,5/ 8-PL-2,5 WH	1015458	100	29.46

기술 데이터

제품군		COMBICON Connectors XS		
연결 시스템 / 접점 타입		COMBICON PTSM / 소켓		
잠금		래칭 플랜지		
연결 용량				
단선/연선	[mm²]	- / 0.14 - 0.75		
케이블 사이즈 AWG/kcmil		26 - 18		
스트리핑 길이	[mm]	4.1 - 4.5		
전기 파라미터				
정격 전류 / 정격 케이블 사이즈	[A] / [mm²]	6 / 0.75		
서지 전압 카테고리 / 오염도		III / 3	III / 2	II / 2
정격 절연 전압	[V]	160	160	320
정격 서지 전압	[kV]	2.5	2.5	2.5
일반 데이터				
절연 소재 타 / 절연 소재 그룹		PA / I		
UL 94에 따른 난연성등급		V0		
인증 데이터				
참고		인증 데이터에 대한 자세한 내용은 피닉스컨택트 웹 사이트에서 확인할 수 있습니다.		

PCB 커넥터, 크림프 연결, 간격: 2.5 mm

PTCM 0,5/..-PI

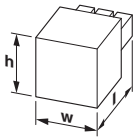

치수	[mm]
길이 [l]	18.3
높이 [h]	5

주문 데이터

핀 수	타입	주문 번호	포장 수량	폭 w [mm]
2	PTCM 0,5/ 2-PI-2,5 WH	1015242	250	6.7
3	PTCM 0,5/ 3-PI-2,5 WH	1015243	250	9.2
4	PTCM 0,5/ 4-PI-2,5 WH	1015244	250	11.7
5	PTCM 0,5/ 5-PI-2,5 WH	1015245	100	14.2
6	PTCM 0,5/ 6-PI-2,5 WH	1015246	100	16.7
7	PTCM 0,5/ 7-PI-2,5 WH	1015247	100	19.2
8	PTCM 0,5/ 8-PI-2,5 WH	1015248	100	21.7

기술 데이터

제품군		COMBICON Connectors XS		
연결 시스템 / 접점 타입		COMBICON PTSM / 핀		
잠금		결합 노즈		
연결 용량				
단선/연선	[mm²]	- / 0.14 - 0.75		
케이블 사이즈 AWG/kcmil		26 - 18		
스트리핑 길이	[mm]	4.1 - 4.5		
전기 파라미터				
정격 전류 / 정격 케이블 사이즈	[A] / [mm²]	6 / 0.75		
서지 전압 카테고리 / 오염도		III / 3	III / 2	II / 2
정격 절연 전압	[V]	160	160	320
정격 서지 전압	[kV]	2.5	2.5	2.5
일반 데이터				
절연 소재 타 / 절연 소재 그룹		PA / I		
UL 94에 따른 난연성등급		V0		
인증 데이터				
참고		인증 데이터에 대한 자세한 내용은 피닉스컨택트 웹 사이트에서 확인할 수 있습니다.		

인쇄 회로 기판 하우징, 간격: 2.5 mm

PTSM 0,5/..-HH-THR, 선형 핀연결

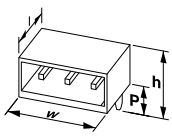

치수	[mm]
납땜 핀 길이 [P]	2.1
길이 [l]	7.5
높이 [h]	7
설치 높이	5

주문 데이터

핀 수	타입	주문 번호	포장 수량	폭 w [mm]
2	PTSM 0,5/ 2-HH-2,5-THR R16	1778625	500	6.7
3	PTSM 0,5/ 3-HH-2,5-THR R32	1778638	500	9.2
4	PTSM 0,5/ 4-HH-2,5-THR R32	1778641	500	11.7
5	PTSM 0,5/ 5-HH-2,5-THR R32	1778654	500	14.2
6	PTSM 0,5/ 6-HH-2,5-THR R32	1778667	500	16.7
7	PTSM 0,5/ 7-HH-2,5-THR R44	1778670	500	19.2
8	PTSM 0,5/ 8-HH-2,5-THR R44	1778683	500	21.7

기술 데이터

제품군		COMBICON Connectors XS		
연결 시스템 / 접점 타입		COMBICON PTSM / 핀		
잠금		없음		
전기 파라미터				
정격 전류 / 정격 케이블 사이즈	[A] / [mm²]	6 / 0.5		
서지 전압 카테고리 / 오염도		III / 3	III / 2	II / 2
정격 절연 전압	[V]	50	160	160
정격 서지 전압	[kV]	2.5	2.5	2.5
일반 데이터				
절연 소재 타 / 절연 소재 그룹		LCP / IIIa		
UL 94에 따른 난연성등급		V0		
인증 데이터				
참고		인증 데이터에 대한 자세한 내용은 피닉스컨택트 웹 사이트에서 확인할 수 있습니다.		

인쇄 회로 기판 하우징, 간격: 2.5 mm

PTSM 0,5/..-HV-THR, 선형 핀연결

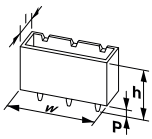

치수	[mm]
납땜 핀 길이 [P]	2
길이 [l]	5
높이 [h]	9.5
설치 높이	7.5

주문 데이터

핀 수	타입	주문 번호	포장 수량	폭 w [mm]
2	PTSM 0,5/ 2-HV-2,5-THR R32	1778557	330	6.7
3	PTSM 0,5/ 3-HV-2,5-THR R32	1778560	330	9.2
4	PTSM 0,5/ 4-HV-2,5-THR R32	1778573	330	11.7
5	PTSM 0,5/ 5-HV-2,5-THR R32	1778586	330	14.2
6	PTSM 0,5/ 6-HV-2,5-THR R32	1778599	330	16.7
7	PTSM 0,5/ 7-HV-2,5-THR R44	1778609	330	19.2
8	PTSM 0,5/ 8-HV-2,5-THR R44	1778612	330	21.7

기술 데이터

제품군		COMBICON Connectors XS		
연결 시스템 / 접점 타입		COMBICON PTSM / 핀		
잠금		없음		
전기 파라미터				
정격 전류 / 정격 케이블 사이즈	[A] / [mm²]	6 / 0.5		
서지 전압 카테고리 / 오염도		III / 3	III / 2	II / 2
정격 절연 전압	[V]	50	160	160
정격 서지 전압	[kV]	2.5	2.5	2.5
일반 데이터				
절연 소재 타 / 절연 소재 그룹		LCP / IIIa		
UL 94에 따른 난연성등급		V0		
인증 데이터				
참고		인증 데이터에 대한 자세한 내용은 피닉스컨택트 웹 사이트에서 확인할 수 있습니다.		

인쇄 회로 기판 하우징, 간격: 2.5 mm

PTSM 0,5/..-HH-THR WH, 선형 핀연결



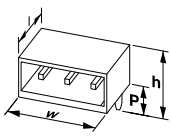

치수	[mm]
납땜 핀 길이 [P]	2.1
길이 [l]	7.5
높이 [h]	7
설치 높이	5

주문 데이터

핀 수	타입	주문 번호	포장 수량	폭 w [mm]
2	PTSM 0,5/ 2-HH-2,5-THR WH R16	1814841	500	6.7
3	PTSM 0,5/ 3-HH-2,5-THR WH R32	1814854	500	9.2
4	PTSM 0,5/ 4-HH-2,5-THR WH R32	1814867	500	11.7
5	PTSM 0,5/ 5-HH-2,5-THR WH R32	1814870	500	14.2
6	PTSM 0,5/ 6-HH-2,5-THR WH R32	1814883	500	16.7
7	PTSM 0,5/ 7-HH-2,5-THR WH R44	1814896	500	19.2
8	PTSM 0,5/ 8-HH-2,5-THR WH R44	1814906	500	21.7

기술 데이터

제품군		COMBICON Connectors XS		
연결 시스템 / 접점 타입		COMBICON PTSM / 핀		
잠금		없음		
전기 파라미터				
정격 전류 / 정격 케이블 사이즈	[A] / [mm²]	6 / 0.5		
서지 전압 카테고리 / 오염도		III / 3	III / 2	II / 2
정격 절연 전압	[V]	125	160	320
정격 서지 전압	[kV]	2.5	2.5	2.5
일반 데이터				
절연 소재 타 / 절연 소재 그룹		PA / I		
UL 94에 따른 난연성등급		V0		
인증 데이터				
참고		인증 데이터에 대한 자세한 내용은 피닉스컨택트 웹 사이트에서 확인할 수 있습니다.		

인쇄 회로 기판 하우징, 간격: 2.5 mm

PTSM 0,5/..-HV-THR WH, 선형 핀연결



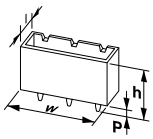

치수	[mm]
납땜 핀 길이 [P]	2
길이 [l]	5
높이 [h]	9.5
설치 높이	7.5

주문 데이터

핀 수	타입	주문 번호	포장 수량	폭 w [mm]
2	PTSM 0,5/ 2-HV-2,5-THR WH R32	1815264	330	6.7
3	PTSM 0,5/ 3-HV-2,5-THR WH R32	1815277	330	9.2
4	PTSM 0,5/ 4-HV-2,5-THR WH R32	1815280	330	11.7
5	PTSM 0,5/ 5-HV-2,5-THR WH R32	1815293	330	14.2
6	PTSM 0,5/ 6-HV-2,5-THR WH R32	1815303	330	16.7
7	PTSM 0,5/ 7-HV-2,5-THR WH R44	1815316	330	19.2
8	PTSM 0,5/ 8-HV-2,5-THR WH R44	1815329	330	21.7

기술 데이터

제품군		COMBICON Connectors XS		
연결 시스템 / 접점 타입		COMBICON PTSM / 핀		
잠금		없음		
전기 파라미터				
정격 전류 / 정격 케이블 사이즈	[A] / [mm²]	6 / 0.5		
서지 전압 카테고리 / 오염도		III / 3	III / 2	II / 2
정격 절연 전압	[V]	125	160	320
정격 서지 전압	[kV]	2.5	2.5	2.5
일반 데이터				
절연 소재 타 / 절연 소재 그룹		PA / I		
UL 94에 따른 난연성등급		V0		
인증 데이터				
참고		인증 데이터에 대한 자세한 내용은 피닉스컨택트 웹 사이트에서 확인할 수 있습니다.		

인쇄 회로 기판 하우징, 간격: 2.5 mm

PTSM 0,5/..-HHI-THR, 선형 핀연결

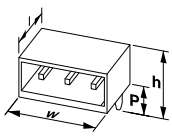

치수	[mm]
납땜 핀 길이 [P]	2.1
길이 [l]	12
높이 [h]	7.1
설치 높이	5

주문 데이터

핀 수	타입	주문 번호	포장 수량	폭 w [mm]
2	PTSM 0,5/ 2-HHI1-2,5-THR R24	1810780	500	5.5
3	PTSM 0,5/ 3-HHI1-2,5-THR R32	1810793	500	8
4	PTSM 0,5/ 4-HHI1-2,5-THR R32	1810803	500	10.5
5	PTSM 0,5/ 5-HHI1-2,5-THR R32	1810816	500	13
6	PTSM 0,5/ 6-HHI1-2,5-THR R32	1810829	500	15.5
7	PTSM 0,5/ 7-HHI1-2,5-THR R32	1810832	500	18
8	PTSM 0,5/ 8-HHI1-2,5-THR R32	1810845	500	20.5

기술 데이터

제품군		COMBICON Connectors XS		
연결 시스템 / 접점 타입		COMBICON PTSM / 소켓		
잠금		없음		
전기 파라미터				
정격 전류 / 정격 케이블 사이즈	[A] / [mm²]	6 / 0.5		
서지 전압 카테고리 / 오염도		III / 3	III / 2	II / 2
정격 절연 전압	[V]	63	160	200
정격 서지 전압	[kV]	2.5	2.5	2.5
일반 데이터				
절연 소재 타 / 절연 소재 그룹		LCP / IIIa		
UL 94에 따른 난연성등급		V0		
인증 데이터				
참고		인증 데이터에 대한 자세한 내용은 피닉스컨택트 웹 사이트에서 확인할 수 있습니다.		

인쇄 회로 기판 하우징, 간격: 2.5 mm

PTSM 0,5/..-HHI-THR WH, 선형 핀연결

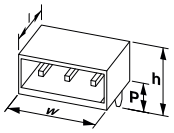

치수	[mm]
납땜 핀 길이 [P]	2.1
길이 [l]	12
높이 [h]	7.1
설치 높이	5

주문 데이터

핀 수	타입	주문 번호	포장 수량	폭 w [mm]
2	PTSM 0,5/ 2-HHI-2,5-THR WH R24	1814980	500	5.5
3	PTSM 0,5/ 3-HHI-2,5-THR WH R32	1814993	500	8
4	PTSM 0,5/ 4-HHI-2,5-THR WH R32	1815002	500	10.5
5	PTSM 0,5/ 5-HHI-2,5-THR WH R32	1815015	500	13
6	PTSM 0,5/ 6-HHI-2,5-THR WH R32	1815028	500	15.5
7	PTSM 0,5/ 7-HHI-2,5-THR WH R32	1815031	500	18
8	PTSM 0,5/ 8-HHI-2,5-THR WH R32	1815044	500	20.5

기술 데이터

제품군		COMBICON Connectors XS		
연결 시스템 / 접점 타입		COMBICON PTSM / 소켓		
잠금		없음		
전기 파라미터				
정격 전류 / 정격 케이블 사이즈	[A] / [mm²]	6 / 0.5		
서지 전압 카테고리 / 오염도		III / 3	III / 2	II / 2
정격 절연 전압	[V]	160	160	320
정격 서지 전압	[kV]	2.5	2.5	2.5
일반 데이터				
절연 소재 타 / 절연 소재 그룹		PA / I		
UL 94에 따른 난연성등급		V0		
인증 데이터				
참고		인증 데이터에 대한 자세한 내용은 피닉스컨택트 웹 사이트에서 확인할 수 있습니다.		

인쇄 회로 기판 하우징, 간격: 2.5 mm

PTSM 0,5/..-HH-SMD, 선형 패드 형상



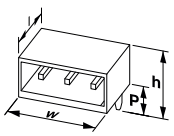

치수	[mm]
길이 [l]	9.5
높이 [h]	5
설치 높이	

주문 데이터

핀 수	타입	주문 번호	포장 수량	폭 w [mm]
2	PTSM 0,5/ 2-HH-2,5-SMD R32	1778764	600	10.6
3	PTSM 0,5/ 3-HH-2,5-SMD R32	1778777	600	13.1
4	PTSM 0,5/ 4-HH-2,5-SMD R32	1778780	600	15.6
5	PTSM 0,5/ 5-HH-2,5-SMD R32	1778793	600	18.1
6	PTSM 0,5/ 6-HH-2,5-SMD R44	1778803	600	20.6
7	PTSM 0,5/ 7-HH-2,5-SMD R44	1778816	600	23.1
8	PTSM 0,5/ 8-HH-2,5-SMD R44	1778829	600	25.6

기술 데이터

제품군		COMBICON Connectors XS		
연결 시스템 / 접점 타입		COMBICON PTSM / 핀		
잠금		없음		
전기 파라미터				
정격 전류 / 정격 케이블 사이즈	[A] / [mm²]	6 / 0.5		
서지 전압 카테고리 / 오염도		III / 3	III / 2	II / 2
정격 절연 전압	[V]	50	160	160
정격 서지 전압	[kV]	2.5	2.5	2.5
일반 데이터				
절연 소재 타 / 절연 소재 그룹		LCP / IIIa		
UL 94에 따른 난연성등급		V0		
인증 데이터				
참고		인증 데이터에 대한 자세한 내용은 피닉스컨택트 웹 사이트에서 확인할 수 있습니다.		

인쇄 회로 기판 하우징, 간격: 2.5 mm

PTSM 0,5/..-HH-SMD WH, 선형 패드 형상



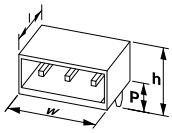

치수	[mm]
길이 [l]	9.5
높이 [h]	5
설치 높이	

주문 데이터

핀 수	타입	주문 번호	포장 수량	폭 w [mm]
2	PTSM 0,5/ 2-HH0-2,5-SMD WH R32	1814919	600	10.6
3	PTSM 0,5/ 3-HH0-2,5-SMD WH R32	1814922	600	13.1
4	PTSM 0,5/ 4-HH0-2,5-SMD WH R32	1814935	600	15.6
5	PTSM 0,5/ 5-HH0-2,5-SMD WH R32	1814948	600	18.1
6	PTSM 0,5/ 6-HH0-2,5-SMD WH R44	1814951	600	20.6
7	PTSM 0,5/ 7-HH0-2,5-SMD WH R44	1814964	600	23.1
8	PTSM 0,5/ 8-HH0-2,5-SMD WH R44	1814977	600	25.6

XS SIZE | 0,5 mm² | 2,5 mm | SMD | 32 mm

기술 데이터

제품군		COMBICON Connectors XS		
연결 시스템 / 접점 타입		COMBICON PTSM / 핀		
잠금		없음		
전기 파라미터				
정격 전류 / 정격 케이블 사이즈	[A] / [mm²]	6 / 0.5		
서지 전압 카테고리 / 오염도		III / 3	III / 2	II / 2
정격 절연 전압	[V]	125	160	320
정격 서지 전압	[kV]	2.5	2.5	2.5
일반 데이터				
절연 소재 타 / 절연 소재 그룹		PA / I		
UL 94에 따른 난연성등급		V0		
인증 데이터				
참고		인증 데이터에 대한 자세한 내용은 피닉스컨택트 웹 사이트에서 확인할 수 있습니다.		

인쇄 회로 기판 하우징, 간격: 2.5 mm

PTSM 0,5/..-HTB-SMD WH, 선형 패드 형상

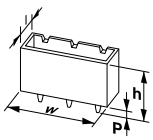

치수	[mm]
길이 [l]	5
높이 [h]	8.2
설치 높이	

주문 데이터

핀 수	타입	주문 번호	포장 수량	폭 w [mm]
2	PTSM 0,5/ 2-HTB-2,5-SMD WH R24	1830126	330	9.7
3	PTSM 0,5/ 3-HTB-2,5-SMD WH R44	1830139	330	12.2
4	PTSM 0,5/ 4-HTB-2,5-SMD WH R44	1830142	330	14.7
5	PTSM 0,5/ 5-HTB-2,5-SMD WH R44	1830155	330	17.2
6	PTSM 0,5/ 6-HTB-2,5-SMD WH R44	1830168	330	19.7
7	PTSM 0,5/ 7-HTB-2,5-SMD WH R44	1830171	330	22.2
8	PTSM 0,5/ 8-HTB-2,5-SMD WH R44	1830184	330	24.7

XS SIZE | 0,5 mm² | 2,5 mm | SMD | 24 mm

기술 데이터

제품군		COMBICON Connectors XS		
연결 시스템 / 접점 타입		COMBICON PTSM / 핀		
잠금		없음		
전기 파라미터				
정격 전류 / 정격 케이블 사이즈	[A] / [mm²]	6 / 0.5		
서지 전압 카테고리 / 오염도		III / 3	III / 2	II / 2
정격 절연 전압	[V]	125	160	250
정격 서지 전압	[kV]	2.5	2.5	2.5
일반 데이터				
절연 소재 타 / 절연 소재 그룹		PA / I		
UL 94에 따른 난연성등급		V0		
인증 데이터				
참고		인증 데이터에 대한 자세한 내용은 피닉스컨택트 웹 사이트에서 확인할 수 있습니다.		

인쇄 회로 기판 하우징, 간격: 2.5 mm

PTSM 0,5/..-HHI-SMD, 선형 패드 형상

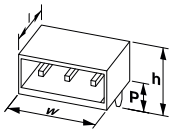

치수	[mm]
길이 [l]	14
높이 [h]	5
설치 높이	

주문 데이터

핀 수	타입	주문 번호	포장 수량	폭 w [mm]
2	PTSM 0,5/ 2-HHI-2,5-SMD R24	1810719	500	9.8
3	PTSM 0,5/ 3-HHI-2,5-SMD R44	1810722	500	12.3
4	PTSM 0,5/ 4-HHI-2,5-SMD R44	1810735	500	14.8
5	PTSM 0,5/ 5-HHI-2,5-SMD R44	1810748	500	17.3
6	PTSM 0,5/ 6-HHI-2,5-SMD R44	1810751	500	19.8
7	PTSM 0,5/ 7-HHI-2,5-SMD R44	1810764	500	22.3
8	PTSM 0,5/ 8-HHI-2,5-SMD R44	1810777	500	24.8

XS SIZE | 0,5 mm² | 2,5 mm | SMD | 24 mm

기술 데이터

제품군		COMBICON Connectors XS		
연결 시스템 / 접점 타입		COMBICON PTSM / 소켓		
잠금		없음		
전기 파라미터				
정격 전류 / 정격 케이블 사이즈	[A] / [mm²]	6 / 0.5		
서지 전압 카테고리 / 오염도		III / 3	III / 2	II / 2
정격 절연 전압	[V]	63	160	200
정격 서지 전압	[kV]	2.5	2.5	2.5
일반 데이터				
절연 소재 타 / 절연 소재 그룹		LCP / IIIa		
UL 94에 따른 난연성등급		V0		
인증 데이터				
참고		인증 데이터에 대한 자세한 내용은 피닉스컨택트 웹 사이트에서 확인할 수 있습니다.		

인쇄 회로 기판 하우징, 간격: 2.5 mm

PTSM 0,5/..-HHI-SMD WH, 선형 패드 형상

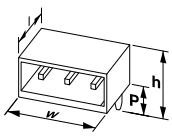

치수	[mm]
길이 [l]	14
높이 [h]	5
설치 높이	

주문 데이터

핀 수	타입	주문 번호	포장 수량	폭 w [mm]
2	PTSM 0,5/ 2-HHI0-2,5-SMD WHR24	1815196	500	9.8
3	PTSM 0,5/ 3-HHI0-2,5-SMD WHR44	1815206	500	12.3
4	PTSM 0,5/ 4-HHI0-2,5-SMD WHR44	1815219	500	14.8
5	PTSM 0,5/ 5-HHI0-2,5-SMD WHR44	1815222	500	17.3
6	PTSM 0,5/ 6-HHI0-2,5-SMD WHR44	1815235	500	19.8
7	PTSM 0,5/ 7-HHI0-2,5-SMD WHR44	1815248	500	22.3
8	PTSM 0,5/ 8-HHI0-2,5-SMD WHR44	1815251	500	24.8

XS SIZE | 0,5 mm² | 2,5 mm | SMD | 24 mm

기술 데이터

제품군		COMBICON Connectors XS		
연결 시스템 / 접점 타입		COMBICON PTSM / 소켓		
잠금		없음		
전기 파라미터				
정격 전류 / 정격 케이블 사이즈	[A] / [mm²]	6 / 0.5		
서지 전압 카테고리 / 오염도		III / 3	III / 2	II / 2
정격 절연 전압	[V]	160	160	320
정격 서지 전압	[kV]	2.5	2.5	2.5
일반 데이터				
절연 소재 타 / 절연 소재 그룹		PA / I		
UL 94에 따른 난연성등급		V0		
인증 데이터				
참고		인증 데이터에 대한 자세한 내용은 피닉스컨택트 웹 사이트에서 확인할 수 있습니다.		

PCB 커넥터, 푸쉬-인 스프링 연결, 간격: 3.5 mm

FK-MPT 0,5/..-ST

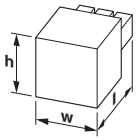

치수	[mm]
길이 [l]	9.5
높이 [h]	8.5

주문 데이터

핀 수	타입	주문 번호	포장 수량	폭 w [mm]
2	FK-MPT 0,5/ 2-ST-3,5	1913921	50	7.5
3	FK-MPT 0,5/ 3-ST-3,5	1913934	50	11
4	FK-MPT 0,5/ 4-ST-3,5	1913947	50	14.5
5	FK-MPT 0,5/ 5-ST-3,5	1913950	50	18
6	FK-MPT 0,5/ 6-ST-3,5	1913963	50	21.5
7	FK-MPT 0,5/ 7-ST-3,5	1913976	50	25
8	FK-MPT 0,5/ 8-ST-3,5	1913989	50	28.5
9	FK-MPT 0,5/ 9-ST-3,5	1913992	50	32
10	FK-MPT 0,5/10-ST-3,5	1914001	50	35.5
11	FK-MPT 0,5/11-ST-3,5	1914027	50	39
12	FK-MPT 0,5/12-ST-3,5	1914030	50	42.5
13	FK-MPT 0,5/13-ST-3,5	1914043	50	46
14	FK-MPT 0,5/14-ST-3,5	1914056	50	49.5
15	FK-MPT 0,5/15-ST-3,5	1914069	50	53
16	FK-MPT 0,5/16-ST-3,5	1914072	50	56.5

기술 데이터

제품군		COMBICON Connectors XS		
연결 시스템 / 접점 타입		COMBICON PST 1,0 / 소켓		
잠금		없음		
연결 용량				
단선/연선	[mm²]	0.12 - 0.5 / -		
케이블 사이즈 AWG/kcmil		26 - 20		
스트리핑 길이	[mm]	6.5		
전기 파라미터				
정격 전류 / 정격 케이블 사이즈	[A] / [mm²]	4 / 0.5		
서지 전압 카테고리 / 오염도		III / 3	III / 2	II / 2
정격 절연 전압	[V]	160	250	250
정격 서지 전압	[kV]	2.5	2.5	2.5
일반 데이터				
절연 소재 타 / 절연 소재 그룹		PBT / IIIa		
UL 94에 따른 난연성등급		V0		
인증 데이터				
참고		인증 데이터에 대한 자세한 내용은 피닉스컨택트 웹 사이트에서 확인할 수 있습니다.		

PCB 커넥터, 푸쉬-인 스프링 연결, 간격: 5.75 mm

PTS 0,5/..-PH

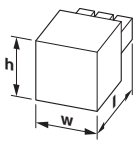

치수	[mm]
길이 [l]	10
높이 [h]	10

주문 데이터

핀 수	타입	주문 번호	포장 수량	폭 w [mm]
2	PTS 0,5/ 2-PH-5,75 BKRD KNX	1574300	250	12.45
2	PTS 0,5/ 2-PH-5,75 GY35YE KNX	1574299	250	12.45

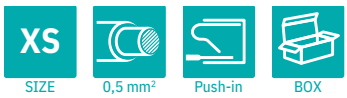

기술 데이터

제품군		COMBICON Connectors XS		
연결 시스템 / 접점 타입		COMBICON PST 1,0 / 소켓		
잠금		없음		
연결 용량				
단선/연선	[mm²]	0.34 - 0.75 / -		
케이블 사이즈 AWG/kcmil		-		
스트리핑 길이	[mm]	5		
전기 파라미터				
정격 전류 / 정격 케이블 사이즈	[A] / [mm²]	6 / 0.5		
서지 전압 카테고리 / 오염도		III / 3	III / 2	II / 2
정격 절연 전압	[V]	250	320	400
정격 서지 전압	[kV]	4	4	4
일반 데이터				
절연 소재 타 / 절연 소재 그룹		PA / I		
UL 94에 따른 난연성등급		V0		
인증 데이터				
참고		인증 데이터에 대한 자세한 내용은 피닉스컨택트 웹 사이트에서 확인할 수 있습니다.		

male 스트립, 간격: 3.5 mm

PST 1,0/..-H, 선형 핀연결

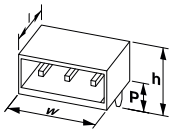

치수	[mm]
납땜 핀 길이 [P]	6.6
길이 [l]	10.5
높이 [h]	9.4
설치 높이	2.8

기술 데이터

제품군		COMBICON Connectors S		
연결 시스템 / 접점 타입		COMBICON PST 1,0 / 핀		
잠금		없음		
전기 파라미터				
정격 전류 / 정격 케이블 사이즈	[A] / [mm²]	8 / 1.5		
서지 전압 카테고리 / 오염도		III / 3	III / 2	II / 2
정격 절연 전압	[V]	160	250	250
정격 서지 전압	[kV]	2.5	2.5	2.5
일반 데이터				
절연 소재 타 / 절연 소재 그룹		PA / IIIa		
UL 94에 따른 난연성등급		V0		
인증 데이터				
참고		인증 데이터에 대한 자세한 내용은 피닉스컨택트 웹 사이트에서 확인할 수 있습니다.		

주문 데이터

핀 수	타입	주문 번호	포장 수량	폭 w [mm]
2	PST 1,0/ 2-H-3,5	1737019	50	7
3	PST 1,0/ 3-H-3,5	1737022	50	10.5
4	PST 1,0/ 4-H-3,5	1737035	50	14
5	PST 1,0/ 5-H-3,5	1737048	50	17.5
6	PST 1,0/ 6-H-3,5	1737051	50	21
7	PST 1,0/ 7-H-3,5	1737064	50	24.5
8	PST 1,0/ 8-H-3,5	1737077	50	28
9	PST 1,0/ 9-H-3,5	1737080	50	31.5
10	PST 1,0/10-H-3,5	1737093	50	35
11	PST 1,0/11-H-3,5	1737103	50	38.5
12	PST 1,0/12-H-3,5	1737116	50	42
13	PST 1,0/13-H-3,5	1737129	50	45.5
14	PST 1,0/14-H-3,5	1737132	50	49
15	PST 1,0/15-H-3,5	1737145	50	52.5
16	PST 1,0/16-H-3,5	1737158	50	56
17	PST 1,0/17-H-3,5	1737161	50	59.5
18	PST 1,0/18-H-3,5	1737174	50	63
19	PST 1,0/19-H-3,5	1737187	50	66.5
20	PST 1,0/20-H-3,5	1737190	50	70
21	PST 1,0/21-H-3,5	1737200	50	73.5
22	PST 1,0/22-H-3,5	1737213	50	77
23	PST 1,0/23-H-3,5	1737226	50	80.5
24	PST 1,0/24-H-3,5	1737239	50	84

male 스트립, 간격: 3.5 mm

PST 1,0/..-V, 선형 핀연결

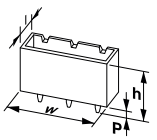

치수	[mm]
납땜 핀 길이 [P]	3.8
길이 [l]	2.8
높이 [h]	13
설치 높이	9.2

기술 데이터

제품군		COMBICON Connectors S		
연결 시스템 / 접점 타입		COMBICON PST 1,0 / 핀		
잠금		없음		
전기 파라미터				
정격 전류 / 정격 케이블 사이즈	[A] / [mm²]	8 / 0.5		
서지 전압 카테고리 / 오염도		III / 3	III / 2	II / 2
정격 절연 전압	[V]	160	250	250
정격 서지 전압	[kV]	2.5	2.5	2.5
일반 데이터				
절연 소재 타 / 절연 소재 그룹		PA / IIIa		
UL 94에 따른 난연성등급		V0		
인증 데이터				
참고		인증 데이터에 대한 자세한 내용은 피닉스컨택트 웹 사이트에서 확인할 수 있습니다.		

주문 데이터

핀 수	타입	주문 번호	포장 수량	폭 w [mm]
2	PST 1,0/ 2-3,5	1945096	250	6.6
3	PST 1,0/ 3-3,5	1945106	250	10.1
4	PST 1,0/ 4-3,5	1945119	250	13.6
5	PST 1,0/ 5-3,5	1945122	250	17.1
6	PST 1,0/ 6-3,5	1945135	100	20.6
7	PST 1,0/ 7-3,5	1945148	100	24.1
8	PST 1,0/ 8-3,5	1945151	100	27.6
9	PST 1,0/ 9-3,5	1945164	100	31.1
10	PST 1,0/10-3,5	1945177	100	35
11	PST 1,0/11-3,5	1945180	100	38.5
12	PST 1,0/12-3,5	1945193	100	42
13	PST 1,0/13-3,5	1945203	50	45.5
14	PST 1,0/14-3,5	1945216	50	49
15	PST 1,0/15-3,5	1945229	50	52.5
16	PST 1,0/16-3,5	1945232	50	56
17	PST 1,0/17-3,5	1945245	50	59.5
18	PST 1,0/18-3,5	1945258	50	63
23	PST 1,0/23-3,5	1945300	50	80.5
24	PST 1,0/24-3,5	1945313	50	84

male 스트립, 간격: 5.75 mm

PST 1,0/..-V, 선형 핀연결

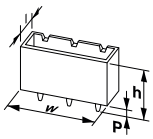

치수	[mm]
납땜 핀 길이 [P]	2.1
길이 [l]	2.8
높이 [h]	12
설치 높이	9.9

주문 데이터

핀 수	타입	주문 번호	포장 수량	폭 w [mm]
2	PST 1,0/ 2-5,75	1574198	500	8.55
2	PST 1,0/ 2-5,75 R32	1574200	350	8.55

S SIZE | 0,5 mm² | 3,5 mm | THR | BOX

기술 데이터

제품군		COMBICON Connectors S		
연결 시스템 / 접점 타입		COMBICON PST 1,0 / 핀		
잠금		-		
전기 파라미터				
정격 전류 / 정격 케이블 사이즈	[A] / [mm²]	6 / 0.5		
서지 전압 카테고리 / 오염도		III / 3	III / 2	II / 2
정격 절연 전압	[V]	250	320	400
정격 서지 전압	[kV]	4	4	4
일반 데이터				
절연 소재 타 / 절연 소재 그룹		LCP / IIIa		
UL 94에 따른 난연성등급		V0		
인증 데이터				
참고		인증 데이터에 대한 자세한 내용은 피닉스컨택트 웹 사이트에서 확인할 수 있습니다.		

male 스트립, 간격: 3.5 mm

PST 1,0/..-V, 선형 핀연결

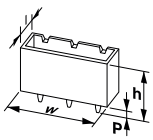

치수	[mm]
납땜 핀 길이 [P]	3.8
길이 [l]	2.8
높이 [h]	13
설치 높이	9.2

주문 데이터

핀 수	타입	주문 번호	포장 수량	폭 w [mm]
2	PST 1,0/ 2-3,5 R24	1720233	330	6.6
3	PST 1,0/ 3-3,5 R24	1720246	330	10.1
4	PST 1,0/ 4-3,5 R24	1995525	330	13.6
5	PST 1,0/ 5-3,5 R56	1720259	250	17.1
6	PST 1,0/ 6-3,5 R56	1720262	250	20.6
7	PST 1,0/ 7-3,5 R56	1995538	250	24.1
8	PST 1,0/ 8-3,5 R56	1720275	250	27.6
9	PST 1,0/ 9-3,5 R56	1995541	250	31.1
10	PST 1,0/10-3,5 R56	1720288	250	35
11	PST 1,0/11-3,5 R56	1720291	250	38.3
12	PST 1,0/12-3,5 R72	1752544	250	42

S SIZE | 0,5 mm² | 3,5 mm | THR | 24 mm

기술 데이터

제품군		COMBICON Connectors S		
연결 시스템 / 접점 타입		COMBICON PST 1,0 / 핀		
잠금		없음		
전기 파라미터				
정격 전류 / 정격 케이블 사이즈	[A] / [mm²]	8 / 0.5		
서지 전압 카테고리 / 오염도		III / 3	III / 2	II / 2
정격 절연 전압	[V]	160	250	250
정격 서지 전압	[kV]	2.5	2.5	2.5
일반 데이터				
절연 소재 타 / 절연 소재 그룹		PA / IIIa		
UL 94에 따른 난연성등급		V0		
인증 데이터				
참고		인증 데이터에 대한 자세한 내용은 피닉스컨택트 웹 사이트에서 확인할 수 있습니다.		

male 스트립, 간격: 5.75 mm

PST 1,0/..-V, 선형 핀연결

NEW

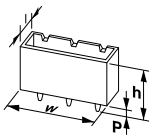

치수	[mm]
납땜 핀 길이 [P]	2.1
길이 [l]	2.8
높이 [h]	12
설치 높이	9.9

주문 데이터

핀 수	타입	주문 번호	포장 수량	폭 w [mm]
2	PST 1,0/ 2-5,75 R32	1574200	350	8.55
2	PST 1,0/ 2-5,75	1574198	500	8.55

기술 데이터

제품군		COMBICON Connectors S		
연결 시스템 / 접점 타입		COMBICON PST 1,0 / 핀		
잠금		-		
전기 파라미터				
정격 전류 / 정격 케이블 사이즈	[A] / [mm²]	6 / 0.5		
서지 전압 카테고리 / 오염도		III / 3	III / 2	II / 2
정격 절연 전압	[V]	250	320	400
정격 서지 전압	[kV]	4	4	4
일반 데이터				
절연 소재 타 / 절연 소재 그룹		LCP / IIIa		
UL 94에 따른 난연성등급		V0		
인증 데이터				
참고		인증 데이터에 대한 자세한 내용은 피닉스컨택트 웹 사이트에서 확인할 수 있습니다.		

PCB 커넥터, 전선 보호기를 사용한 스크류 연결, 간격: 3.5 mm

PT 1,5/..-PH



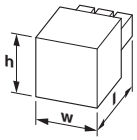

치수	[mm]
길이 [l]	12.9
높이 [h]	11

주문 데이터

핀 수	타입	주문 번호	포장 수량	폭 w [mm]
2	PT 1,5/ 2-PH-3,5	1984316	250	7
3	PT 1,5/ 3-PH-3,5	1984329	250	10.5
4	PT 1,5/ 4-PH-3,5	1984332	250	14
5	PT 1,5/ 5-PH-3,5	1984345	100	17.5
6	PT 1,5/ 6-PH-3,5	1984358	100	21
7	PT 1,5/ 7-PH-3,5	1984361	100	24.5
8	PT 1,5/ 8-PH-3,5	1984374	100	28
9	PT 1,5/ 9-PH-3,5	1984387	100	31.5
10	PT 1,5/10-PH-3,5	1984390	100	35
11	PT 1,5/11-PH-3,5	1984400	50	38.5
12	PT 1,5/12-PH-3,5	1984413	50	42
13	PT 1,5/13-PH-3,5	1984426	50	45.5
14	PT 1,5/14-PH-3,5	1984439	50	49
15	PT 1,5/15-PH-3,5	1984442	50	52.5
16	PT 1,5/16-PH-3,5	1984455	50	56

기술 데이터

제품군			COMBICON Connectors S	
연결 시스템 / 접점 타입			COMBICON PST 1,0 / 소켓	
잠금			없음	
연결 용량				
단선/연선	[mm²]		0.2 - 1.5 / 0.2 - 1.5	
플라스틱 슬리브가 있는 페룰이 있는 연선	[mm²]		0.25 - 0.75	
동일 케이블 사이즈의 전선 2개, 단선/연선	[mm²]		0.2 - 0.34 / 0.2 - 0.5	
케이블 사이즈 AWG/kcmil			26 - 16	
스트리핑 길이	[mm]		5	
조임 토크	[Nm]		0.22 - 0.25 Nm	
전기 파라미터				
정격 전류 / 정격 케이블 사이즈	[A] / [mm²]		8 / 1.5	
서지 전압 카테고리 / 오염도		III / 3	III / 2	II / 2
정격 절연 전압	[V]	160	200	400
정격 서지 전압	[kV]	2.5	2.5	2.5
일반 데이터				
절연 소재 타 / 절연 소재 그룹			PA / I	
UL 94에 따른 난연성등급			V0	
인증 데이터				
참고			인증 데이터에 대한 자세한 내용은 피닉스컨택트 웹 사이트에서 확인할 수 있습니다.	

PCB 커넥터, 전선 보호기를 사용한 스크류 연결, 간격: 3.5 mm

PT 1,5/..-PVH



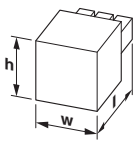

치수	[mm]
길이 [l]	14.9
높이 [h]	11

주문 데이터

핀 수	타입	주문 번호	포장 수량	폭 w [mm]
2	PT 1,5/ 2-PVH-3,5	1984015	250	7
3	PT 1,5/ 3-PVH-3,5	1984028	250	10.5
4	PT 1,5/ 4-PVH-3,5	1984031	250	14
5	PT 1,5/ 5-PVH-3,5	1984044	100	17.5
6	PT 1,5/ 6-PVH-3,5	1984057	100	21
7	PT 1,5/ 7-PVH-3,5	1984060	100	24.5
8	PT 1,5/ 8-PVH-3,5	1984073	100	28
9	PT 1,5/ 9-PVH-3,5	1984086	100	31.5
10	PT 1,5/10-PVH-3,5	1984099	100	35
11	PT 1,5/11-PVH-3,5	1984109	50	38.5
12	PT 1,5/12-PVH-3,5	1984112	50	42
13	PT 1,5/13-PVH-3,5	1984125	50	45.5
14	PT 1,5/14-PVH-3,5	1984138	50	49
15	PT 1,5/15-PVH-3,5	1984141	50	52.5
16	PT 1,5/16-PVH-3,5	1984154	50	56

기술 데이터

제품군			COMBICON Connectors S	
연결 시스템 / 접점 타입			COMBICON PST 1,0 / 소켓	
잠금			없음	
연결 용량				
단선/연선	[mm²]		0.2 - 1.5 / 0.2 - 1.5	
플라스틱 슬리브가 있는 페룰이 있는 연선	[mm²]		0.25 - 0.75	
동일 케이블 사이즈의 전선 2개, 단선/연선	[mm²]		0.2 - 0.34 / 0.2 - 0.5	
케이블 사이즈 AWG/kcmil			26 - 16	
스트리핑 길이	[mm]		5	
조임 토크	[Nm]		0.22 - 0.25 Nm	
전기 파라미터				
정격 전류 / 정격 케이블 사이즈	[A] / [mm²]		8 / 1.5	
서지 전압 카테고리 / 오염도		III / 3	III / 2	II / 2
정격 절연 전압	[V]	160	200	400
정격 서지 전압	[kV]	2.5	2.5	2.5
일반 데이터				
절연 소재 타 / 절연 소재 그룹			PA / I	
UL 94에 따른 난연성등급			V0	
인증 데이터				
참고			인증 데이터에 대한 자세한 내용은 피닉스컨택트 웹 사이트에서 확인할 수 있습니다.	

PCB 커넥터, 장력 슬리브가 있는 스크류 연결, 간격: 5 mm

PT 1,5/..-PH CLIP

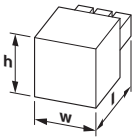

치수	[mm]
길이 [l]	14.7
높이 [h]	12.3

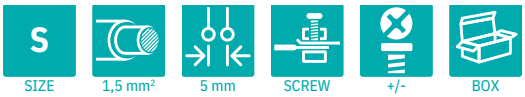

주문 데이터

핀 수	타입	주문 번호	포장 수량	폭 w [mm]
2	PT 1,5/ 2-PH-5,0 CLIP	1755732	250	10
3	PT 1,5/ 3-PH-5,0 CLIP	1755745	250	15
4	PT 1,5/ 4-PH-5,0 CLIP	1755758	250	20
5	PT 1,5/ 5-PH-5,0 CLIP	1755761	100	25
6	PT 1,5/ 6-PH-5,0 CLIP	1755774	100	30
7	PT 1,5/ 7-PH-5,0 CLIP	1755787	100	35
8	PT 1,5/ 8-PH-5,0 CLIP	1755790	100	40
9	PT 1,5/ 9-PH-5,0 CLIP	1755800	100	45
10	PT 1,5/10-PH-5,0 CLIP	1755813	100	50
11	PT 1,5/11-PH-5,0 CLIP	1755826	50	55
12	PT 1,5/12-PH-5,0 CLIP	1755839	50	60
13	PT 1,5/13-PH-5,0 CLIP	1755842	50	65
14	PT 1,5/14-PH-5,0 CLIP	1755855	50	70
15	PT 1,5/15-PH-5,0 CLIP	1755868	50	75
16	PT 1,5/16-PH-5,0 CLIP	1755871	50	80

기술 데이터

제품군			COMBICON Connectors S	
연결 시스템 / 접점 타입			COMBICON PST 1,3 / 소켓	
잠금			없음	
연결 용량				
단선/연선	[mm²]		0.2 - 1.5 / 0.2 - 1.5	
플라스틱 슬리브가 없는 페룰이 있는 연선	[mm²]		0.25 - 1	
플라스틱 슬리브가 있는 페룰이 있는 연선	[mm²]		0.25 - 1	
케이블 사이즈 AWG/kcmil			26 - 14	
스트리핑 길이	[mm]		6	
조임 토크	[Nm]		0.35 - 0.4 Nm	
전기 파라미터				
정격 전류 / 정격 케이블 사이즈	[A] / [mm²]		10 / 1.5	
서지 전압 카테고리 / 오염도		III / 3	III / 2	II / 2
정격 절연 전압	[V]	250	400	630
정격 서지 전압	[kV]	4	4	4
일반 데이터				
절연 소재 타 / 절연 소재 그룹			PA / I	
UL 94에 따른 난연성등급			V0	
인증 데이터				
참고			인증 데이터에 대한 자세한 내용은 피닉스컨택트 웹 사이트에서 확인할 수 있습니다.	

PCB 커넥터, 전선 보호기를 사용한 스크류 연결, 간격: 5 mm

PT 1,5/..-PVH



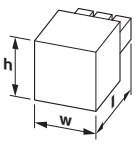

치수	[mm]
길이 [l]	15
높이 [h]	11.4

주문 데이터

핀 수	타입	주문 번호	포장 수량	폭 w [mm]
2	PT 1,5/ 2-PVH-5,0	1934861	250	10
3	PT 1,5/ 3-PVH-5,0	1934874	250	15
4	PT 1,5/ 4-PVH-5,0	1934887	250	20
5	PT 1,5/ 5-PVH-5,0	1934890	100	25
6	PT 1,5/ 6-PVH-5,0	1934900	100	30
7	PT 1,5/ 7-PVH-5,0	1934913	100	35
8	PT 1,5/ 8-PVH-5,0	1934926	100	40
9	PT 1,5/ 9-PVH-5,0	1934939	100	45
10	PT 1,5/10-PVH-5,0	1934942	100	50
11	PT 1,5/11-PVH-5,0	1934955	50	55
12	PT 1,5/12-PVH-5,0	1934968	50	60
13	PT 1,5/13-PVH-5,0	1934971	50	65
14	PT 1,5/14-PVH-5,0	1934984	50	70
15	PT 1,5/15-PVH-5,0	1934997	50	75
16	PT 1,5/16-PVH-5,0	1935006	50	80

기술 데이터

제품군			COMBICON Connectors S	
연결 시스템 / 접점 타입			COMBICON PST 1,3 / 소켓	
잠금			없음	
연결 용량				
단선/연선	[mm²]		0.2 - 2.5 / 0.2 - 2.5	
플라스틱 슬리브가 없는 페룰이 있는 연선	[mm²]		0.25 - 1.5	
플라스틱 슬리브가 있는 페룰이 있는 연선	[mm²]		0.25 - 1.5	
동일 케이블 사이즈의 전선 2개, 단선/연선	[mm²]		0.2 - 0.75 / 0.2 - 0.75	
동일한 케이블 사이즈의 전선 2개, 연선, 페룰 있음, 플라스틱 슬리브 없음	[mm²]		0.25 - 0.34	
케이블 사이즈 AWG/kcmil			26 - 14	
스트리핑 길이	[mm]		5	
조임 토크	[Nm]		0.35 - 0.4 Nm	
전기 파라미터				
정격 전류 / 정격 케이블 사이즈	[A] / [mm²]		12 / 1.5	
서지 전압 카테고리 / 오염도		III / 3	III / 2	II / 2
정격 절연 전압	[V]	250	400	630
정격 서지 전압	[kV]	4	4	4
일반 데이터				
절연 소재 타 / 절연 소재 그룹			PA / I	
UL 94에 따른 난연성등급			V0	
인증 데이터				
참고			인증 데이터에 대한 자세한 내용은 피닉스컨택트 웹 사이트에서 확인할 수 있습니다.	

PCB 커넥터, 장력 슬리브가 있는 스크류 연결, 간격: 5 mm

PT 1,5/..-PH

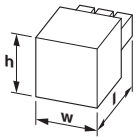

치수	[mm]
길이 [l]	12.2
높이 [h]	13.15

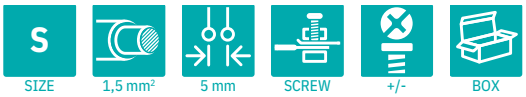

주문 데이터

핀 수	타입	주문 번호	포장 수량	폭 w [mm]
2	PT 1,5/ 2-PH-5,0	1755583	250	10
3	PT 1,5/ 3-PH-5,0	1755596	250	15
4	PT 1,5/ 4-PH-5,0	1755606	250	20
5	PT 1,5/ 5-PH-5,0	1755619	100	25
6	PT 1,5/ 6-PH-5,0	1755622	100	30
7	PT 1,5/ 7-PH-5,0	1755635	100	35
8	PT 1,5/ 8-PH-5,0	1755648	100	40
9	PT 1,5/ 9-PH-5,0	1755651	100	45
10	PT 1,5/10-PH-5,0	1755664	100	50
11	PT 1,5/11-PH-5,0	1755677	50	55
12	PT 1,5/12-PH-5,0	1755680	50	60
13	PT 1,5/13-PH-5,0	1755693	50	65
14	PT 1,5/14-PH-5,0	1755703	50	70
15	PT 1,5/15-PH-5,0	1755716	50	75
16	PT 1,5/16-PH-5,0	1755729	50	80

기술 데이터

제품군			COMBICON Connectors S	
연결 시스템 / 접점 타입			COMBICON PST 1,3 / 소켓	
잠금			없음	
연결 용량				
단선/연선	[mm²]		0.2 - 2.5 / 0.2 - 2.5	
플라스틱 슬리브가 없는 페룰이 있는 연선	[mm²]		0.25 - 1	
플라스틱 슬리브가 있는 페룰이 있는 연선	[mm²]		0.25 - 1	
케이블 사이즈 AWG/kcmil			26 - 12	
스트리핑 길이	[mm]		6	
조임 토크	[Nm]		0.35 - 0.4 Nm	
전기 파라미터				
정격 전류 / 정격 케이블 사이즈	[A] / [mm²]		10 / 1.5	
서지 전압 카테고리 / 오염도		III / 3	III / 2	II / 2
정격 절연 전압	[V]	250	400	630
정격 서지 전압	[kV]	4	4	4
일반 데이터				
절연 소재 타 / 절연 소재 그룹			PA / I	
UL 94에 따른 난연성등급			V0	
인증 데이터				
참고			인증 데이터에 대한 자세한 내용은 피닉스컨택트 웹 사이트에서 확인할 수 있습니다.	

PCB 커넥터, 푸쉬-인 스프링 연결, 간격: 3.5 mm

PTDA 1,5/..-PH, 선형 이중 핀연결



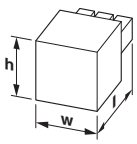

치수	[mm]
길이 [l]	20
높이 [h]	16

주문 데이터

핀 수	타입	주문 번호	포장 수량	폭 w [mm]
2	PTDA 1,5/ 2-PH-3,5	1725107	250	8.4
3	PTDA 1,5/ 3-PH-3,5	1725120	250	11.9
4	PTDA 1,5/ 4-PH-3,5	1725133	250	15.4
5	PTDA 1,5/ 5-PH-3,5	1725146	100	18.9
6	PTDA 1,5/ 6-PH-3,5	1725159	100	22.4
7	PTDA 1,5/ 7-PH-3,5	1725172	100	25.9
8	PTDA 1,5/ 8-PH-3,5	1725185	100	29.4
9	PTDA 1,5/ 9-PH-3,5	1725198	100	32.9
10	PTDA 1,5/10-PH-3,5	1725211	100	36.4
11	PTDA 1,5/11-PH-3,5	1725224	50	39.9
12	PTDA 1,5/12-PH-3,5	1725237	50	43.4
13	PTDA 1,5/13-PH-3,5	1725250	50	46.9
14	PTDA 1,5/14-PH-3,5	1725263	50	50.4
15	PTDA 1,5/15-PH-3,5	1725276	50	53.89
16	PTDA 1,5/16-PH-3,5	1725289	50	57.4

기술 데이터

제품군			COMBICON Connectors S	
연결 시스템 / 접점 타입			COMBICON PST 1,0 / 소켓	
잠금			없음	
연결 용량				
단선/연선	[mm²]		0.2 - 1.5 / 0.2 - 1.5	
플라스틱 슬리브가 없는 페룰이 있는 연선	[mm²]		0.5 - 1.5	
플라스틱 슬리브가 있는 페룰이 있는 연선	[mm²]		0.5 - 0.5	
케이블 사이즈 AWG/kcmil			24 - 16	
스트리핑 길이	[mm]		10	
전기 파라미터				
정격 전류 / 정격 케이블 사이즈	[A] / [mm²]		8 / 1.5	
서지 전압 카테고리 / 오염도		III / 3	III / 2	II / 2
정격 절연 전압	[V]	160	240	400
정격 서지 전압	[kV]	2.5	2.5	2.5
일반 데이터				
절연 소재 타 / 절연 소재 그룹			PA / I	
UL 94에 따른 난연성등급			V0	
인증 데이터				
참고			인증 데이터에 대한 자세한 내용은 피닉스컨택트 웹 사이트에서 확인할 수 있습니다.	

PCB 커넥터, 푸쉬-인 스프링 연결, 간격: 5 mm

PTS 1,5/..-PH



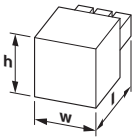

치수	[mm]
길이 [l]	12.8
높이 [h]	11.7

주문 데이터

핀 수	타입	주문 번호	포장 수량	폭 w [mm]
2	PTS 1,5/ 2-PH-5,0	1805517	250	10
3	PTS 1,5/ 3-PH-5,0	1805520	250	15
4	PTS 1,5/ 4-PH-5,0	1805533	250	20
5	PTS 1,5/ 5-PH-5,0	1805546	100	25
6	PTS 1,5/ 6-PH-5,0	1805559	100	30
7	PTS 1,5/ 7-PH-5,0	1805562	100	35
8	PTS 1,5/ 8-PH-5,0	1805575	100	40
9	PTS 1,5/ 9-PH-5,0	1805588	100	45
10	PTS 1,5/10-PH-5,0	1805591	100	50
11	PTS 1,5/11-PH-5,0	1805601	50	55
12	PTS 1,5/12-PH-5,0	1805614	50	60

기술 데이터

제품군		COMBICON Connectors S		
연결 시스템 / 접점 타입		COMBICON PST 1,3 / 소켓		
잠금		없음		
연결 용량				
단선/연선	[mm²]	0.2 - 2.5 / 0.2 - 2.5		
플라스틱 슬리브가 없는 페룰이 있는 연선	[mm²]	0.25 - 1.5		
플라스틱 슬리브가 있는 페룰이 있는 연선	[mm²]	0.25 - 1.5		
케이블 사이즈 AWG/kcmil		26 - 14		
스트리핑 길이	[mm]	8		
전기 파라미터				
정격 전류 / 정격 케이블 사이즈	[A] / [mm²]	10 / 1.5		
서지 전압 카테고리 / 오염도		III / 3	III / 2	II / 2
정격 절연 전압	[V]	250	400	630
정격 서지 전압	[kV]	4	4	4
일반 데이터				
절연 소재 타 / 절연 소재 그룹		PA / I		
UL 94에 따른 난연성등급		V0		
인증 데이터				
참고		인증 데이터에 대한 자세한 내용은 피닉스컨택트 웹 사이트에서 확인할 수 있습니다.		

PCB 커넥터, 푸쉬-인 스프링 연결, 간격: 5 mm

PTS 1,5/..-PH CLIP

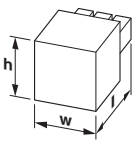

치수	[mm]
길이 [l]	15.21
높이 [h]	14.25

주문 데이터

핀 수	타입	주문 번호	포장 수량	폭 w [mm]
2	PTS 1,5/ 2-PH-5,0 CLIP	1848532	250	10
3	PTS 1,5/ 3-PH-5,0 CLIP	1848545	250	15
4	PTS 1,5/ 4-PH-5,0 CLIP	1848558	250	20
5	PTS 1,5/ 5-PH-5,0 CLIP	1848561	100	25
6	PTS 1,5/ 6-PH-5,0 CLIP	1848574	100	30
7	PTS 1,5/ 7-PH-5,0 CLIP	1848587	100	35
8	PTS 1,5/ 8-PH-5,0 CLIP	1848590	100	40
9	PTS 1,5/ 9-PH-5,0 CLIP	1848600	100	45
10	PTS 1,5/10-PH-5,0 CLIP	1848613	100	50
11	PTS 1,5/11-PH-5,0 CLIP	1848626	50	55
12	PTS 1,5/12-PH-5,0 CLIP	1848639	50	60

기술 데이터

제품군		COMBICON Connectors S		
연결 시스템 / 접점 타입		COMBICON PST 1,3 / 소켓		
잠금		-		
연결 용량				
단선/연선	[mm²]	0.2 - 2.5 / 0.2 - 2.5		
플라스틱 슬리브가 없는 페룰이 있는 연선	[mm²]	0.25 - 1.5		
플라스틱 슬리브가 있는 페룰이 있는 연선	[mm²]	0.25 - 1.5		
케이블 사이즈 AWG/kcmil		26 - 14		
스트리핑 길이	[mm]	8		
전기 파라미터				
정격 전류 / 정격 케이블 사이즈	[A] / [mm²]	10 / 1.5		
서지 전압 카테고리 / 오염도		III / 3	III / 2	II / 2
정격 절연 전압	[V]	250	400	630
정격 서지 전압	[kV]	4	4	4
일반 데이터				
절연 소재 타 / 절연 소재 그룹		PA / I		
UL 94에 따른 난연성등급		V0		
인증 데이터				
참고		인증 데이터에 대한 자세한 내용은 피닉스컨택트 웹 사이트에서 확인할 수 있습니다.		

PCB 다이렉트 플러그, 푸쉬-인 스프링 연결, 간격: 3.5 mm

SDDC 1,5/..-PV, 선형 이중 핀연결

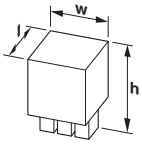

치수	[mm]
길이 [l]	13.5
설치 높이	14

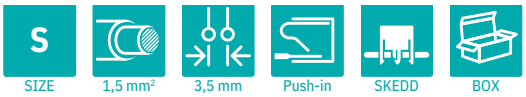

주문 데이터

핀 수	타입	주문 번호	포장 수량	폭 w [mm]
2	SDDC 1,5/ 2-PV-3,5	1848642	250	14.3
2	SDDC 1,5/ 2-PV-3,5	1848642	250	14.3
3	SDDC 1,5/ 3-PV-3,5	1848655	250	17.8
4	SDDC 1,5/ 4-PV-3,5	1848668	250	21.3
5	SDDC 1,5/ 5-PV-3,5	1848671	100	24.8
6	SDDC 1,5/ 6-PV-3,5	1848684	100	28.3
7	SDDC 1,5/ 7-PV-3,5	1848697	100	31.8
8	SDDC 1,5/ 8-PV-3,5	1848707	100	35.3
9	SDDC 1,5/ 9-PV-3,5	1848710	50	38.8
10	SDDC 1,5/10-PV-3,5	1848723	50	42.3
11	SDDC 1,5/11-PV-3,5	1848736	50	45.8
12	SDDC 1,5/12-PV-3,5	1848749	50	49.3
13	SDDC 1,5/13-PV-3,5	1848752	50	52.8
14	SDDC 1,5/14-PV-3,5	1848765	50	56.3
15	SDDC 1,5/15-PV-3,5	1848778	50	59.8
16	SDDC 1,5/16-PV-3,5	1848781	50	63.3

기술 데이터

제품군			COMBICON Connectors S	
연결 시스템 / 접점 타입			SKEDD / -	
잠금			래칭 플랜지	
연결 용량				
단선/연선	[mm²]		0.2 - 1.5 / 0.2 - 1.5	
플라스틱 슬리브가 없는 페룰이 있는 연선	[mm²]		0.2 - 1.5	
플라스틱 슬리브가 있는 페룰이 있는 연선	[mm²]		0.2 - 1	
케이블 사이즈 AWG/kcmil			24 - 16	
스트리핑 길이	[mm]		8	
전기 파라미터				
정격 전류 / 정격 케이블 사이즈	[A] / [mm²]		8 / 1.5	
서지 전압 카테고리 / 오염도		III / 3	III / 2	II / 2
정격 절연 전압	[V]	160	160	400
정격 서지 전압	[kV]	2.5	2.5	2.5
일반 데이터				
절연 소재 타 / 절연 소재 그룹			PA / I	
UL 94에 따른 난연성등급			V0	
인증 데이터				
참고			인증 데이터에 대한 자세한 내용은 피닉스컨택트 웹 사이트에서 확인할 수 있습니다.	

PCB 다이렉트 플러그, 스프링 케이지 연결, 간격: 3.5 mm

ZEC 1,0/..-ST



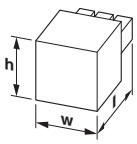

치수	[mm]
길이 [l]	24.05
설치 높이	

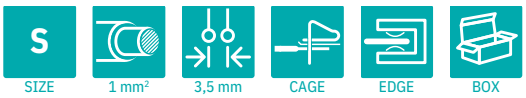

주문 데이터

핀 수	타입	주문 번호	포장 수량	폭 w [mm]
2	ZEC 1,0/ 2-ST-3,5 C1 R1	1893685	50	8.4
3	ZEC 1,0/ 3-ST-3,5 C1 R1,3	1893698	50	11.9
4	ZEC 1,0/ 4-ST-3,5 C1 R1,4	1893708	50	15.28
5	ZEC 1,0/ 5-ST-3,5 C1 R1,5	1893711	50	18.75
6	ZEC 1,0/ 6-ST-3,5 C1 R1,6	1893724	50	25.9
7	ZEC 1,0/ 7-ST-3,5 C1 R1,7	1893737	50	29.4
8	ZEC 1,0/ 8-ST-3,5 C1 R1,8	1893740	50	32.9
9	ZEC 1,0/ 9-ST-3,5 C1 R1,9	1893753	50	36.4
10	ZEC 1,0/10-ST-3,5 C1 R1,10	1893766	50	36.1
11	ZEC 1,0/11-ST-3,5 C1 R1,11	1893779	50	43.4
12	ZEC 1,0/12-ST-3,5 C1 R1,12	1893782	50	46.9

기술 데이터

제품군			COMBICON Connectors S	
연결 시스템 / 접점 타입			ZEC / 소켓	
잠금			래칭 플랜지	
연결 용량				
단선/연선	[mm²]		0.2 - 1 / 0.2 - 1	
플라스틱 슬리브가 없는 페룰이 있는 연선	[mm²]		0.25 - 1	
플라스틱 슬리브가 있는 페룰이 있는 연선	[mm²]		0.25 - 0.75	
케이블 사이즈 AWG/kcmil			24 - 16	
스트리핑 길이	[mm]		7	
전기 파라미터				
정격 전류 / 정격 케이블 사이즈	[A] / [mm²]		8 / 1	
서지 전압 카테고리 / 오염도		III / 3	III / 2	II / 2
정격 절연 전압	[V]	160	200	320
정격 서지 전압	[kV]	2.5	2.5	2.5
일반 데이터				
절연 소재 타 / 절연 소재 그룹			PA / I	
UL 94에 따른 난연성등급			V0	
인증 데이터				
참고			인증 데이터에 대한 자세한 내용은 피닉스컨택트 웹 사이트에서 확인할 수 있습니다.	

PCB 커넥터, 간격: 3.5 mm

ZEC 1,0/..-LPV

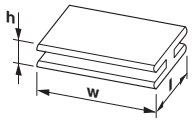

치수	[mm]
길이 [l]	22.9
설치 높이	7

주문 데이터

핀 수	타입	주문 번호	포장 수량	폭 w [mm]
2	ZEC 1,0/ 2-LPV-3,5 C1	1915657	50	4.9
3	ZEC 1,0/ 3-LPV-3,5 C1	1915660	50	11.9
4	ZEC 1,0/ 4-LPV-3,5 C1	1915673	50	15.4
5	ZEC 1,0/ 5-LPV-3,5 C1	1915686	50	18.9
6	ZEC 1,0/ 6-LPV-3,5 C1	1915699	50	22.4
7	ZEC 1,0/ 7-LPV-3,5 C1	1915709	50	25.9
8	ZEC 1,0/ 8-LPV-3,5 C1	1915712	50	29.4
9	ZEC 1,0/ 9-LPV-3,5 C1	1915725	50	32.9
10	ZEC 1,0/10-LPV-3,5 C1	1915738	50	36.4
11	ZEC 1,0/11-LPV-3,5 C1	1915741	50	39.9
12	ZEC 1,0/12-LPV-3,5 C1	1915754	50	43.4

기술 데이터

제품군		COMBICON Connectors S		
연결 시스템 / 접점 타입		ZEC / 소켓		
잠금		없음		
전기 파라미터				
정격 전류 / 정격 케이블 사이즈	[A] / [mm²]	8 / 1		
서지 전압 카테고리 / 오염도		III / 3	III / 2	II / 2
정격 절연 전압	[V]	160	200	320
정격 서지 전압	[kV]	2.5	2.5	2.5
일반 데이터				
절연 소재 타 / 절연 소재 그룹		PA / I		
UL 94에 따른 난연성등급		V0		
인증 데이터				
참고		인증 데이터에 대한 자세한 내용은 피닉스컨택트 웹 사이트에서 확인할 수 있습니다.		

PCB 다이렉트 플러그, 스프링 케이지 연결, 간격: 5 mm

ZEC 1,5/..-ST



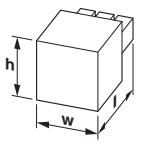

치수	[mm]
길이 [l]	24.05
설치 높이	13.7

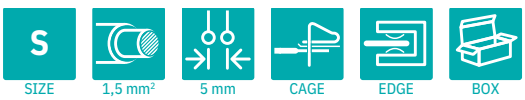

주문 데이터

핀 수	타입	주문 번호	포장 수량	폭 w [mm]
2	ZEC 1,5/ 2-ST-5,0 C2 R1,2	1883048	50	11.4
3	ZEC 1,5/ 3-ST-5,0 C2 R1,3	1883051	50	16.4
4	ZEC 1,5/ 4-ST-5,0 C2 R1,4	1883064	50	21.4
5	ZEC 1,5/ 5-ST-5,0 C2 R1,5	1883077	50	26.4
6	ZEC 1,5/ 6-ST-5,0 C2 R1,6	1883080	50	31.4
7	ZEC 1,5/ 7-ST-5,0 C2 R1,7	1883093	50	36.4
8	ZEC 1,5/ 8-ST-5,0 C2 R1,8	1883103	50	41.4
9	ZEC 1,5/ 9-ST-5,0 C2 R1,9	1883116	50	46.4
10	ZEC 1,5/10-ST-5,0 C2 R1,10	1883129	50	51.4
11	ZEC 1,5/11-ST-5,0 C2 R1,11	1883132	50	56.4
12	ZEC 1,5/12-ST-5,0 C2 R1,12	1883802	50	61.4

기술 데이터

제품군		COMBICON Connectors S		
연결 시스템 / 접점 타입		ZEC / 소켓		
잠금		래칭 플랜지		
연결 용량				
단선/연선	[mm²]	0.2 - 1.5 / 0.2 - 1.5		
플라스틱 슬리브가 없는 페룰이 있는 연선	[mm²]	0.25 - 1.5		
플라스틱 슬리브가 있는 페룰이 있는 연선	[mm²]	0.25 - 1.5		
케이블 사이즈 AWG/kcmil		24 - 16		
스트리핑 길이	[mm]	7		
전기 파라미터				
정격 전류 / 정격 케이블 사이즈	[A] / [mm²]	10 / 1.5		
서지 전압 카테고리 / 오염도		III / 3	III / 2	II / 2
정격 절연 전압	[V]	250	320	630
정격 서지 전압	[kV]	4	4	4
일반 데이터				
절연 소재 타 / 절연 소재 그룹		PA / I		
UL 94에 따른 난연성등급		V0		
인증 데이터				
참고		인증 데이터에 대한 자세한 내용은 피닉스컨택트 웹 사이트에서 확인할 수 있습니다.		

PCB 커넥터, 간격: 5 mm

ZEC 1,5/..-LPV

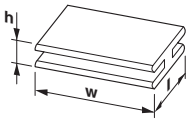

치수	[mm]
길이 [l]	22.9
설치 높이	7

기술 데이터

제품군		COMBICON Connectors S		
연결 시스템 / 접점 타입		ZEC / 소켓		
잠금		없음		
전기 파라미터				
정격 전류 / 정격 케이블 사이즈	[A] / [mm²]	10 / 1.5		
서지 전압 카테고리 / 오염도		III / 3	III / 2	II / 2
정격 절연 전압	[V]	250	320	630
정격 서지 전압	[kV]	4	4	4
일반 데이터				
절연 소재 타 / 절연 소재 그룹		PA / I		
UL 94에 따른 난연성등급		V0		
인증 데이터				
참고		인증 데이터에 대한 자세한 내용은 피닉스컨택트 웹 사이트에서 확인할 수 있습니다.		

주문 데이터

핀 수	타입	주문 번호	포장 수량	폭 w [mm]
2	ZEC 1,5/ 2-LPV-5,0 C2	1898266	50	11.37
3	ZEC 1,5/ 3-LPV-5,0 C2	1898279	50	16.37
4	ZEC 1,5/ 4-LPV-5,0 C2	1898282	50	21.37
5	ZEC 1,5/ 5-LPV-5,0 C2	1898295	50	26.37
6	ZEC 1,5/ 6-LPV-5,0 C2	1898305	50	31.37
7	ZEC 1,5/ 7-LPV-5,0 C2	1898318	50	36.37
8	ZEC 1,5/ 8-LPV-5,0 C2	1898321	50	41.37
9	ZEC 1,5/ 9-LPV-5,0 C2	1898334	50	46.37
10	ZEC 1,5/10-LPV-5,0 C2	1898347	50	51.37
11	ZEC 1,5/11-LPV-5,0 C2	1898350	50	56.37
12	ZEC 1,5/12-LPV-5,0 C2	1898363	50	61.37

PCB 다이렉트 플러그, 스프링 케이지 연결, 간격: 7.5 mm

ZEC 1,5/..-ST



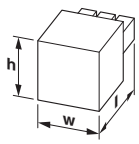

치수	[mm]
길이 [l]	24.05
설치 높이	

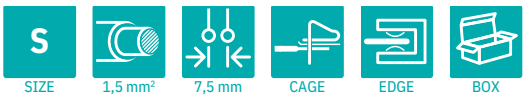

기술 데이터

제품군		COMBICON Connectors S		
연결 시스템 / 접점 타입		ZEC / 소켓		
잠금		래칭 플랜지		
연결 용량				
단선/연선	[mm²]	0.2 - 1.5 / 0.2 - 1.5		
플라스틱 슬리브가 없는 페룰이 있는 연선	[mm²]	0.25 - 1.5		
플라스틱 슬리브가 있는 페룰이 있는 연선	[mm²]	0.25 - 1.5		
케이블 사이즈 AWG/kcmil		24 - 16		
스트리핑 길이	[mm]	7		
전기 파라미터				
정격 전류 / 정격 케이블 사이즈	[A] / [mm²]	10 / 1.5		
서지 전압 카테고리 / 오염도		III / 3	III / 2	II / 2
정격 절연 전압	[V]	400	630	1000
정격 서지 전압	[kV]	6	6	6
일반 데이터				
절연 소재 타 / 절연 소재 그룹		PA / I		
UL 94에 따른 난연성등급		V0		
인증 데이터				
참고		인증 데이터에 대한 자세한 내용은 피닉스컨택트 웹 사이트에서 확인할 수 있습니다.		

주문 데이터

핀 수	타입	주문 번호	포장 수량	폭 w [mm]
2	ZEC 1,5/ 2-ST-7,5 C2 R1,2	1883145	50	23.9
3	ZEC 1,5/ 3-ST-7,5 C2 R1,3	1883158	50	31.4
4	ZEC 1,5/ 4-ST-7,5 C2 R1,4	1883161	50	38.9
5	ZEC 1,5/ 5-ST-7,5 C2 R1,5	1883174	50	46.4
6	ZEC 1,5/ 6-ST-7,5 C2 R1,6	1883187	50	53.9
7	ZEC 1,5/ 7-ST-7,5 C2 R1,7	1883190	50	61.4
8	ZEC 1,5/ 8-ST-7,5 C2 R1,8	1883200	50	68.9
9	ZEC 1,5/ 9-ST-7,5 C2 R1,9	1883213	50	76.4
10	ZEC 1,5/10-ST-7,5 C2 R1,10	1883226	50	83.9
11	ZEC 1,5/11-ST-7,5 C2 R1,11	1883239	50	91.4
12	ZEC 1,5/12-ST-7,5 C2 R1,12	1883242	50	98.9

PCB 커넥터, 간격: 7.5 mm

ZEC 1,5/..-LPV



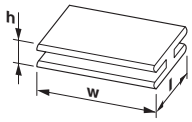

치수	[mm]
길이 [l]	22.9
설치 높이	7

주문 데이터

핀 수	타입	주문 번호	포장 수량	폭 w [mm]
2	ZEC 1,5/ 2-LPV-7,5 C2	1898376	50	8.9
3	ZEC 1,5/ 3-LPV-7,5 C2	1898389	50	23.9
4	ZEC 1,5/ 4-LPV-7,5 C2	1898392	50	31.4
5	ZEC 1,5/ 5-LPV-7,5 C2	1898402	50	38.9
6	ZEC 1,5/ 6-LPV-7,5 C2	1898415	50	46.4
7	ZEC 1,5/ 7-LPV-7,5 C2	1898428	50	53.9
8	ZEC 1,5/ 8-LPV-7,5 C2	1898431	50	61.4
9	ZEC 1,5/ 9-LPV-7,5 C2	1898444	50	68.9
10	ZEC 1,5/10-LPV-7,5 C2	1898457	50	76.4
11	ZEC 1,5/11-LPV-7,5 C2	1898460	50	83.9
12	ZEC 1,5/12-LPV-7,5 C2	1898473	50	91.4

기술 데이터

제품군		COMBICON Connectors S		
연결 시스템 / 접점 타입		ZEC / 소켓		
잠금		없음		
전기 파라미터				
정격 전류 / 정격 케이블 사이즈	[A] / [mm²]	10 / 1.5		
서지 전압 카테고리 / 오염도		III / 3	III / 2	II / 2
정격 절연 전압	[V]	400	630	1000
정격 서지 전압	[kV]	6	6	6
일반 데이터				
절연 소재 타 / 절연 소재 그룹		PA / I		
UL 94에 따른 난연성등급		V0		
인증 데이터				
참고		인증 데이터에 대한 자세한 내용은 피닉스컨택트 웹 사이트에서 확인할 수 있습니다.		

PCB 커넥터, 푸쉬-인 스프링 연결, 간격: 3.5 mm

DFMC 1,5/..-ST



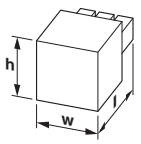

치수	[mm]
길이 [l]	22.35
높이 [h]	13.25

주문 데이터

핀 수	타입	주문 번호	포장 수량	폭 w [mm]
2	DFMC 1,5/ 2-ST-3,5	1790108	50	7.8
3	DFMC 1,5/ 3-ST-3,5	1790111	50	11.3
4	DFMC 1,5/ 4-ST-3,5	1790124	50	14.8
5	DFMC 1,5/ 5-ST-3,5	1790137	50	18.3
6	DFMC 1,5/ 6-ST-3,5	1790140	50	21.8
7	DFMC 1,5/ 7-ST-3,5	1790153	50	25.3
8	DFMC 1,5/ 8-ST-3,5	1790166	50	28.8
9	DFMC 1,5/ 9-ST-3,5	1790179	50	32.3
10	DFMC 1,5/10-ST-3,5	1790182	50	35.8
11	DFMC 1,5/11-ST-3,5	1790195	50	39.3
12	DFMC 1,5/12-ST-3,5	1790205	50	42.8
13	DFMC 1,5/13-ST-3,5	1790218	50	46.3
14	DFMC 1,5/14-ST-3,5	1790221	50	49.8
15	DFMC 1,5/15-ST-3,5	1790234	50	53.3
16	DFMC 1,5/16-ST-3,5	1790247	50	56.8
17	DFMC 1,5/17-ST-3,5	1790250	50	60.3
18	DFMC 1,5/18-ST-3,5	1790263	50	63.8
19	DFMC 1,5/19-ST-3,5	1790276	50	67.3
20	DFMC 1,5/20-ST-3,5	1790289	50	70.8

기술 데이터

제품군		COMBICON Connectors S		
연결 시스템 / 접점 타입		COMBICON DFMC 1,5 / 소켓		
잠금		없음		
연결 용량				
단선/연선	[mm²]	0.2 - 1.5 / 0.2 - 1.5		
플라스틱 슬리브가 없는 페룰이 있는 연선	[mm²]	0.25 - 1.5		
플라스틱 슬리브가 있는 페룰이 있는 연선	[mm²]	0.14 - 0.75		
케이블 사이즈 AWG/kcmil		24 - 16		
스트리핑 길이	[mm]	10		
전기 파라미터				
정격 전류 / 정격 케이블 사이즈	[A] / [mm²]	8 / 1.5		
서지 전압 카테고리 / 오염도		III / 3	III / 2	II / 2
정격 절연 전압	[V]	160	160	320
정격 서지 전압	[kV]	2.5	2.5	2.5
일반 데이터				
절연 소재 타 / 절연 소재 그룹		PA / I		
UL 94에 따른 난연성등급		V0		
인증 데이터				
참고		인증 데이터에 대한 자세한 내용은 피닉스컨택트 웹 사이트에서 확인할 수 있습니다.		

PCB 커넥터, 푸쉬-인 스프링 연결, 간격: 3.5 mm

DFMC 1,5/..-STF



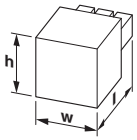

치수	[mm]
길이 [l]	23.35
높이 [h]	13.25

주문 데이터

핀 수	타입	주문 번호	포장 수량	폭 w [mm]
2	DFMC 1,5/ 2-STF-3,5	1790292	50	14
3	DFMC 1,5/ 3-STF-3,5	1790302	50	17.5
4	DFMC 1,5/ 4-STF-3,5	1790315	50	21
5	DFMC 1,5/ 5-STF-3,5	1790328	50	24.5
6	DFMC 1,5/ 6-STF-3,5	1790331	50	28
7	DFMC 1,5/ 7-STF-3,5	1790344	50	31.5
8	DFMC 1,5/ 8-STF-3,5	1790357	50	35
9	DFMC 1,5/ 9-STF-3,5	1790360	50	38.5
10	DFMC 1,5/10-STF-3,5	1790373	50	42
11	DFMC 1,5/11-STF-3,5	1790386	50	45.5
12	DFMC 1,5/12-STF-3,5	1790399	50	49
13	DFMC 1,5/13-STF-3,5	1790409	50	52.5
14	DFMC 1,5/14-STF-3,5	1790412	50	56
15	DFMC 1,5/15-STF-3,5	1790425	50	59.5
16	DFMC 1,5/16-STF-3,5	1790438	50	63
17	DFMC 1,5/17-STF-3,5	1790441	50	66.5
18	DFMC 1,5/18-STF-3,5	1790454	50	70
19	DFMC 1,5/19-STF-3,5	1790467	50	73.5
20	DFMC 1,5/20-STF-3,5	1790470	50	77

기술 데이터

제품군		COMBICON Connectors S		
연결 시스템 / 접점 타입		COMBICON DFMC 1,5 / 소켓		
잠금		스크류 플랜지		
연결 용량				
단선/연선	[mm²]	0.2 - 1.5 / 0.2 - 1.5		
플라스틱 슬리브가 없는 페룰이 있는 연선	[mm²]	0.25 - 1.5		
플라스틱 슬리브가 있는 페룰이 있는 연선	[mm²]	0.25 - 0.75		
케이블 사이즈 AWG/kcmil		24 - 16		
스트리핑 길이	[mm]	10		
전기 파라미터				
정격 전류 / 정격 케이블 사이즈	[A] / [mm²]	8 / 1.5		
서지 전압 카테고리 / 오염도		III / 3	III / 2	II / 2
정격 절연 전압	[V]	160	160	320
정격 서지 전압	[kV]	2.5	2.5	2.5
일반 데이터				
절연 소재 타 / 절연 소재 그룹		PA / I		
UL 94에 따른 난연성등급		V0		
인증 데이터				
참고		인증 데이터에 대한 자세한 내용은 피닉스컨택트 웹사이트에서 확인할 수 있습니다.		

PCB 커넥터, 푸쉬-인 스프링 연결, 간격: 3.5 mm

DFMC 1,5/..-ST-LR



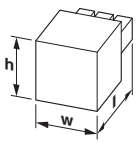

치수	[mm]
길이 [l]	27.79
높이 [h]	13.25

주문 데이터

핀 수	타입	주문 번호	포장 수량	폭 w [mm]
2	DFMC 1,5/ 2-ST-3,5-LR	1790483	50	13.9
3	DFMC 1,5/ 3-ST-3,5-LR	1790496	50	17.4
4	DFMC 1,5/ 4-ST-3,5-LR	1790506	50	20.9
5	DFMC 1,5/ 5-ST-3,5-LR	1790519	50	24.4
6	DFMC 1,5/ 6-ST-3,5-LR	1790522	50	27.9
7	DFMC 1,5/ 7-ST-3,5-LR	1790535	50	31.4
8	DFMC 1,5/ 8-ST-3,5-LR	1790548	50	34.9
9	DFMC 1,5/ 9-ST-3,5-LR	1790551	50	38.4
10	DFMC 1,5/10-ST-3,5-LR	1790564	50	41.9
11	DFMC 1,5/11-ST-3,5-LR	1790577	50	45.4
12	DFMC 1,5/12-ST-3,5-LR	1790580	50	48.9
13	DFMC 1,5/13-ST-3,5-LR	1790593	50	52.4
14	DFMC 1,5/14-ST-3,5-LR	1790603	50	55.9
15	DFMC 1,5/15-ST-3,5-LR	1790616	50	59.4
16	DFMC 1,5/16-ST-3,5-LR	1790629	50	62.9
17	DFMC 1,5/17-ST-3,5-LR	1790632	50	66.4
18	DFMC 1,5/18-ST-3,5-LR	1790645	50	70
19	DFMC 1,5/19-ST-3,5-LR	1790658	50	69.9
20	DFMC 1,5/20-ST-3,5-LR	1790661	50	76.9

기술 데이터

제품군		COMBICON Connectors S		
연결 시스템 / 접점 타입		COMBICON DFMC 1,5 / 소켓		
잠금		잠금 및 해제 이젝터 레버		
연결 용량				
단선/연선	[mm²]	0.2 - 1.5 / 0.2 - 1.5		
플라스틱 슬리브가 없는 페룰이 있는 연선	[mm²]	0.25 - 1.5		
플라스틱 슬리브가 있는 페룰이 있는 연선	[mm²]	0.14 - 0.75		
케이블 사이즈 AWG/kcmil		24 - 16		
스트리핑 길이	[mm]	10		
전기 파라미터				
정격 전류 / 정격 케이블 사이즈	[A] / [mm²]	8 / 1.5		
서지 전압 카테고리 / 오염도		III / 3	III / 2	II / 2
정격 절연 전압	[V]	160	160	320
정격 서지 전압	[kV]	2.5	2.5	2.5
일반 데이터				
절연 소재 타 / 절연 소재 그룹		PA / I		
UL 94에 따른 난연성등급		V0		
인증 데이터				
참고		인증 데이터에 대한 자세한 내용은 피닉스컨택트 웹사이트에서 확인할 수 있습니다.		

인쇄 회로 기판 하우징, 간격: 3.5 mm

DMC 1,5/..-G1-THR, 선형 핀연결

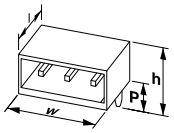

치수	[mm]
납땜 핀 길이 [P]	2
길이 [l]	11.6
높이 [h]	12.8
설치 높이	10.8

주문 데이터

핀 수	타입	주문 번호	포장 수량	폭 w [mm]
2	DMC 1,5/ 2-G1-3,5 P20THR	1786837	50	7.8
3	DMC 1,5/ 3-G1-3,5 P20THR	1786840	50	11.3
4	DMC 1,5/ 4-G1-3,5 P20THR	1786853	50	14.8
5	DMC 1,5/ 5-G1-3,5 P20THR	1786866	50	18.3
6	DMC 1,5/ 6-G1-3,5 P20THR	1786879	50	21.8
7	DMC 1,5/ 7-G1-3,5 P20THR	1786882	50	25.3
8	DMC 1,5/ 8-G1-3,5 P20THR	1786895	50	28.8
9	DMC 1,5/ 9-G1-3,5 P20THR	1786905	50	32.3
10	DMC 1,5/10-G1-3,5 P20THR	1786918	50	35.8
11	DMC 1,5/11-G1-3,5 P20THR	1786921	50	39.3
12	DMC 1,5/12-G1-3,5 P20THR	1786934	50	42.8
13	DMC 1,5/13-G1-3,5 P20THR	1786947	50	46.3
14	DMC 1,5/14-G1-3,5 P20THR	1786950	50	49.8
15	DMC 1,5/15-G1-3,5 P20THR	1786963	50	53.3
16	DMC 1,5/16-G1-3,5 P20THR	1786976	50	56.8
17	DMC 1,5/17-G1-3,5 P20THR	1786989	50	60.3
18	DMC 1,5/18-G1-3,5 P20THR	1786992	50	63.8
19	DMC 1,5/19-G1-3,5 P20THR	1787001	50	67.3
20	DMC 1,5/20-G1-3,5 P20THR	1787580	50	70.8

기술 데이터

제품군		COMBICON Connectors S		
연결 시스템 / 접점 타입		COMBICON DFMC 1,5 / 핀		
잠금		없음		
전기 파라미터				
정격 전류 / 정격 케이블 사이즈	[A] / [mm²]	8 / 1.5		
서지 전압 카테고리 / 오염도		III / 3	III / 2	II / 2
정격 절연 전압	[V]	160	160	250
정격 서지 전압	[kV]	2.5	2.5	2.5
일반 데이터				
절연 소재 타 / 절연 소재 그룹		LCP / IIIa		
UL 94에 따른 난연성등급		V0		
인증 데이터				
참고		인증 데이터에 대한 자세한 내용은 피닉스컨택트 웹 사이트에서 확인할 수 있습니다.		

인쇄 회로 기판 하우징, 간격: 3.5 mm

DMC 1,5/..-G1-THR, 선형 핀연결



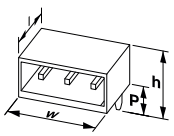

치수	[mm]
납땜 핀 길이 [P]	2
길이 [l]	11.6
높이 [h]	12.8
설치 높이	10.8

주문 데이터

핀 수	타입	주문 번호	포장 수량	폭 w [mm]
2	DMC 1,5/ 2-G1-3,5 P20THR R24-1	1816137	180	7.8
3	DMC 1,5/ 3-G1-3,5 P20THR R24-2	1816140	180	11.3
4	DMC 1,5/ 4-G1-3,5 P20THR R44	1816153	180	14.8
5	DMC 1,5/ 5-G1-3,5 P20THR R44	1816166	180	18.3
6	DMC 1,5/ 6-G1-3,5 P20THR R44	1818478	180	21.8
7	DMC 1,5/ 7-G1-3,5 P20THR R56	1818481	180	25.3
8	DMC 1,5/ 8-G1-3,5 P20THR R56	1816179	180	28.8
9	DMC 1,5/ 9-G1-3,5 P20THR R56	1818494	180	32.3
10	DMC 1,5/10-G1-3,5 P20THR R56	1816182	180	35.8
11	DMC 1,5/11-G1-3,5 P20THR R72	1706049	180	39.3
12	DMC 1,5/12-G1-3,5 P20THR R72	1706051	180	42.5
13	DMC 1,5/13-G1-3,5 P20THR R72	1706052	180	46.3
14	DMC 1,5/14-G1-3,5 P20THR R72	1706054	180	49.8

기술 데이터

제품군		COMBICON Connectors S		
연결 시스템 / 접점 타입		COMBICON DFMC 1,5 / 핀		
잠금		없음		
전기 파라미터				
정격 전류 / 정격 케이블 사이즈	[A] / [mm²]	8 / 1.5		
서지 전압 카테고리 / 오염도		III / 3	III / 2	II / 2
정격 절연 전압	[V]	160	160	250
정격 서지 전압	[kV]	2.5	2.5	2.5
일반 데이터				
절연 소재 타 / 절연 소재 그룹		LCP / IIIa		
UL 94에 따른 난연성등급		V0		
인증 데이터				
참고		인증 데이터에 대한 자세한 내용은 피닉스컨택트 웹 사이트에서 확인할 수 있습니다.		

인쇄 회로 기판 하우징, PCB 헤더, 간격: 3.5 mm

DMC 1,5/..-G1F-THR, 선형 핀연결

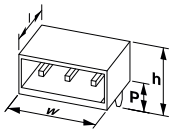

치수	[mm]
납땜 핀 길이 [P]	2
길이 [l]	11.6
높이 [h]	12.8
설치 높이	10.8

주문 데이터

핀 수	타입	주문 번호	포장 수량	폭 w [mm]
2	DMC 1,5/ 2-G1F-3,5-LR P20THR	1787014	50	14
3	DMC 1,5/ 3-G1F-3,5-LR P20THR	1787027	50	17.5
4	DMC 1,5/ 4-G1F-3,5-LR P20THR	1787030	50	21
5	DMC 1,5/ 5-G1F-3,5-LR P20THR	1787043	50	24.5
6	DMC 1,5/ 6-G1F-3,5-LR P20THR	1787056	50	28
7	DMC 1,5/ 7-G1F-3,5-LR P20THR	1787069	50	31.5
8	DMC 1,5/ 8-G1F-3,5-LR P20THR	1787072	50	35
9	DMC 1,5/ 9-G1F-3,5-LR P20THR	1787085	50	38.5
10	DMC 1,5/10-G1F-3,5-LR P20THR	1787098	50	42
11	DMC 1,5/11-G1F-3,5-LR P20THR	1787108	50	45.5
12	DMC 1,5/12-G1F-3,5-LR P20THR	1787111	50	49
13	DMC 1,5/13-G1F-3,5-LR P20THR	1787124	50	52.5
14	DMC 1,5/14-G1F-3,5-LR P20THR	1787137	50	56
15	DMC 1,5/15-G1F-3,5-LR P20THR	1787140	50	59.5
16	DMC 1,5/16-G1F-3,5-LR P20THR	1787153	50	63
17	DMC 1,5/17-G1F-3,5-LR P20THR	1787166	50	66.5
18	DMC 1,5/18-G1F-3,5-LR P20THR	1787179	50	70
19	DMC 1,5/19-G1F-3,5-LR P20THR	1787182	50	73.5
20	DMC 1,5/20-G1F-3,5-LR P20THR	1787195	50	77

기술 데이터

제품군		COMBICON Connectors S		
연결 시스템 / 접점 타입		COMBICON DFMC 1,5 / 핀		
잠금		Lock & Release 스레디드 플랜지		
전기 파라미터				
정격 전류 / 정격 케이블 사이즈	[A] / [mm²]	8 / 1.5		
서지 전압 카테고리 / 오염도		III / 3	III / 2	II / 2
정격 절연 전압	[V]	160	160	250
정격 서지 전압	[kV]	2.5	2.5	2.5
일반 데이터				
절연 소재 타 / 절연 소재 그룹		LCP / IIIa		
UL 94에 따른 난연성등급		V0		
인증 데이터				
참고		인증 데이터에 대한 자세한 내용은 피닉스컨택트 웹 사이트에서 확인할 수 있습니다.		

인쇄 회로 기판 하우징, PCB 헤더, 간격: 3.5 mm

DMC 1,5/..-G1F-THR, 선형 핀연결



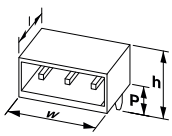

치수	[mm]
납땜 핀 길이 [P]	2
길이 [l]	11.6
높이 [h]	12.8
설치 높이	10.8

주문 데이터

핀 수	타입	주문 번호	포장 수량	폭 w [mm]
2	DMC 1,5/ 2-G1F-3,5-LRP20THRR44	1818504	180	14
3	DMC 1,5/ 3-G1F-3,5-LRP20THRR44	1818517	180	17.5
4	DMC 1,5/ 4-G1F-3,5-LRP20THRR44	1818520	180	21
5	DMC 1,5/ 5-G1F-3,5-LRP20THRR56	1818533	180	24.5
6	DMC 1,5/ 6-G1F-3,5-LRP20THRR56	1818546	180	28
7	DMC 1,5/ 7-G1F-3,5-LRP20THRR56	1818559	180	31.5
8	DMC 1,5/ 8-G1F-3,5-LRP20THRR56	1818562	180	35
9	DMC 1,5/ 9-G1F-3,5-LRP20THRR72	1706055	180	38.5
10	DMC 1,5/10-G1F-3,5-LRP20THRR72	1706064	180	42
11	DMC 1,5/11-G1F-3,5-LRP20THRR72	1706065	180	45.5
12	DMC 1,5/12-G1F-3,5-LRP20THRR72	1706067	180	49
16	DMC 1,5/16-G1F-3,5-LRP20THRR88	1036681	180	63

기술 데이터

제품군		COMBICON Connectors S		
연결 시스템 / 접점 타입		COMBICON DFMC 1,5 / 핀		
잠금		Lock & Release 스레디드 플랜지		
전기 파라미터				
정격 전류 / 정격 케이블 사이즈	[A] / [mm²]	8 / 1.5		
서지 전압 카테고리 / 오염도		III / 3	III / 2	II / 2
정격 절연 전압	[V]	160	160	250
정격 서지 전압	[kV]	2.5	2.5	2.5
일반 데이터				
절연 소재 타 / 절연 소재 그룹		LCP / IIIa		
UL 94에 따른 난연성등급		V0		
인증 데이터				
참고		인증 데이터에 대한 자세한 내용은 피닉스컨택트 웹 사이트에서 확인할 수 있습니다.		

인쇄 회로 기판 하우징, 간격: 3.5 mm

DMC 1,5/..-G2F-LR-THR, 선형 핀연결

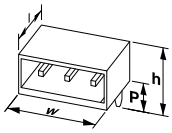

치수	[mm]
납땜 핀 길이 [P]	2
길이 [l]	11.6
높이 [h]	12.8
설치 높이	10.8

기술 데이터

제품군		COMBICON Connectors S		
연결 시스템 / 접점 타입		COMBICON DFMC 1,5 / 핀		
잠금		Lock & Release 스레디드 플랜지		
전기 파라미터				
정격 전류 / 정격 케이블 사이즈	[A] / [mm²]	8 / 1.5		
서지 전압 카테고리 / 오염도		III / 3	III / 2	II / 2
정격 절연 전압	[V]	160	160	250
정격 서지 전압	[kV]	2.5	2.5	2.5
일반 데이터				
절연 소재 타 / 절연 소재 그룹		LCP / IIIa		
UL 94에 따른 난연성등급		V0		
인증 데이터				
참고		인증 데이터에 대한 자세한 내용은 피닉스컨택트 웹 사이트에서 확인할 수 있습니다.		

주문 데이터

핀 수	타입	주문 번호	포장 수량	폭 w [mm]
2	DMC 1,5/ 2-G2F-3,5-LR P20THR	1668682	50	14
3	DMC 1,5/ 3-G2F-3,5-LR P20THR	1668684	50	17.5
4	DMC 1,5/ 4-G2F-3,5-LR P20THR	1668685	50	21
5	DMC 1,5/ 5-G2F-3,5-LR P20THR	1668686	50	24.5
6	DMC 1,5/ 6-G2F-3,5-LR P20THR	1668689	50	28
7	DMC 1,5/ 7-G2F-3,5-LR P20THR	1668691	50	31.5
8	DMC 1,5/ 8-G2F-3,5-LR P20THR	1668692	50	35
9	DMC 1,5/ 9-G2F-3,5-LR P20THR	1668693	50	38.5
10	DMC 1,5/10-G2F-3,5-LR P20THR	1668694	50	42
11	DMC 1,5/11-G2F-3,5-LR P20THR	1668695	50	45.5
12	DMC 1,5/12-G2F-3,5-LR P20THR	1668696	50	49
13	DMC 1,5/13-G2F-3,5-LR P20THR	1668697	50	52.5
14	DMC 1,5/14-G2F-3,5-LR P20THR	1668698	50	56
15	DMC 1,5/15-G2F-3,5-LR P20THR	1668701	50	59.5
16	DMC 1,5/16-G2F-3,5-LR P20THR	1668702	50	63
17	DMC 1,5/17-G2F-3,5-LR P20THR	1668704	50	66.5
18	DMC 1,5/18-G2F-3,5-LR P20THR	1668705	50	70
19	DMC 1,5/19-G2F-3,5-LR P20THR	1668706	50	73.5
20	DMC 1,5/20-G2F-3,5-LR P20THR	1668710	50	77

인쇄 회로 기판 하우징, 간격: 3.5 mm

DMC 1,5/..-G1-LR-THR, 선형 핀연결

NEW

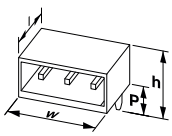

치수	[mm]
납땜 핀 길이 [P]	2
길이 [l]	11.6
높이 [h]	12.8
설치 높이	10.8

기술 데이터

제품군		COMBICON Connectors S		
연결 시스템 / 접점 타입		COMBICON DFMC 1,5 / 핀		
잠금		Lock & Release		
전기 파라미터				
정격 전류 / 정격 케이블 사이즈	[A] / [mm²]	8 / 1.5		
서지 전압 카테고리 / 오염도		III / 3	III / 2	II / 2
정격 절연 전압	[V]	160	160	250
정격 서지 전압	[kV]	2.5	2.5	2.5
일반 데이터				
절연 소재 타 / 절연 소재 그룹		LCP / IIIa		
UL 94에 따른 난연성등급		V0		
인증 데이터				
참고		인증 데이터에 대한 자세한 내용은 피닉스컨택트 웹 사이트에서 확인할 수 있습니다.		

주문 데이터

핀 수	타입	주문 번호	포장 수량	폭 w [mm]
2	DMC 1,5/ 2-G1-3,5-LR P20THR	1535182	50	14
3	DMC 1,5/ 3-G1-3,5-LR P20THR	1535180	50	17.5
4	DMC 1,5/ 4-G1-3,5-LR P20THR	1535179	50	21
5	DMC 1,5/ 5-G1-3,5-LR P20THR	1535178	50	24.5
6	DMC 1,5/ 6-G1-3,5-LR P20THR	1535177	50	28
7	DMC 1,5/ 7-G1-3,5-LR P20THR	1535176	50	31.5
8	DMC 1,5/ 8-G1-3,5-LR P20THR	1535175	50	35
9	DMC 1,5/ 9-G1-3,5-LR P20THR	1535173	50	38.5
10	DMC 1,5/10-G1-3,5-LR P20THR	1535171	50	42
11	DMC 1,5/11-G1-3,5-LR P20THR	1535169	50	45.5
12	DMC 1,5/12-G1-3,5-LR P20THR	1535168	50	49
13	DMC 1,5/13-G1-3,5-LR P20THR	1535167	50	52.5
14	DMC 1,5/14-G1-3,5-LR P20THR	1535166	50	56
15	DMC 1,5/15-G1-3,5-LR P20THR	1535165	50	59.5
16	DMC 1,5/16-G1-3,5-LR P20THR	1535163	50	63
17	DMC 1,5/17-G1-3,5-LR P20THR	1535162	50	66.5
18	DMC 1,5/18-G1-3,5-LR P20THR	1535161	50	70
19	DMC 1,5/19-G1-3,5-LR P20THR	1535160	50	73.5
20	DMC 1,5/20-G1-3,5-LR P20THR	1535159	50	77

인쇄 회로 기판 하우징, 간격: 3.5 mm

DMCV 1,5/..-G1-THR, 선형 핀연결

치수	[mm]
납땜 핀 길이 [P]	2
길이 [l]	10.6
높이 [h]	12
설치 높이	10

주문 데이터

핀 수	타입	주문 번호	포장 수량	폭 w [mm]
2	DMCV 1,5/ 2-G1-3,5 P20THR	1787205	50	7.8
3	DMCV 1,5/ 3-G1-3,5 P20THR	1787218	50	11.3
4	DMCV 1,5/ 4-G1-3,5 P20THR	1787221	50	14.8
5	DMCV 1,5/ 5-G1-3,5 P20THR	1787234	50	18.3
6	DMCV 1,5/ 6-G1-3,5 P20THR	1787247	50	21.8
7	DMCV 1,5/ 7-G1-3,5 P20THR	1787250	50	25.3
8	DMCV 1,5/ 8-G1-3,5 P20THR	1787263	50	28.8
9	DMCV 1,5/ 9-G1-3,5 P20THR	1787276	50	32.3
10	DMCV 1,5/10-G1-3,5 P20THR	1787289	50	35.8
11	DMCV 1,5/11-G1-3,5 P20THR	1787292	50	39.3
12	DMCV 1,5/12-G1-3,5 P20THR	1787302	50	42.8
13	DMCV 1,5/13-G1-3,5 P20THR	1787315	50	46.3
14	DMCV 1,5/14-G1-3,5 P20THR	1787328	50	49.8
15	DMCV 1,5/15-G1-3,5 P20THR	1787331	50	53.3
16	DMCV 1,5/16-G1-3,5 P20THR	1787344	50	56.8
17	DMCV 1,5/17-G1-3,5 P20THR	1787357	50	60.3
18	DMCV 1,5/18-G1-3,5 P20THR	1787360	50	63.8
19	DMCV 1,5/19-G1-3,5 P20THR	1787373	50	67.3
20	DMCV 1,5/20-G1-3,5 P20THR	1787386	50	70.8

기술 데이터

제품군		COMBICON Connectors S		
연결 시스템 / 접점 타입		COMBICON DFMC 1,5 / 핀		
잠금		없음		
전기 파라미터				
정격 전류 / 정격 케이블 사이즈	[A] / [mm²]	8 / 1.5		
서지 전압 카테고리 / 오염도		III / 3	III / 2	II / 2
정격 절연 전압	[V]	160	160	250
정격 서지 전압	[kV]	2.5	2.5	2.5
일반 데이터				
절연 소재 타 / 절연 소재 그룹		LCP / IIIa		
UL 94에 따른 난연성등급		V0		
인증 데이터				
참고		인증 데이터에 대한 자세한 내용은 피닉스컨택트 웹 사이트에서 확인할 수 있습니다.		

인쇄 회로 기판 하우징, 간격: 3.5 mm

DMCV 1,5/..-G1-THR, 선형 핀연결



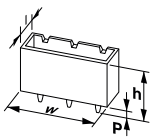

치수	[mm]
납땜 핀 길이 [P]	2
길이 [l]	10.6
높이 [h]	12
설치 높이	10

주문 데이터

핀 수	타입	주문 번호	포장 수량	폭 w [mm]
2	DMCV 1,5/ 2-G1-3,5 P20THR R24	1818575	220	7.8
3	DMCV 1,5/ 3-G1-3,5 P20THR R24	1818588	220	11.3
4	DMCV 1,5/ 4-G1-3,5 P20THR R44	1818591	220	14.8
5	DMCV 1,5/ 5-G1-3,5 P20THR R44	1818601	220	18.3
6	DMCV 1,5/ 6-G1-3,5 P20THR R44	1818614	220	21.8
7	DMCV 1,5/ 7-G1-3,5 P20THR R56	1818627	220	25.3
8	DMCV 1,5/ 8-G1-3,5 P20THR R56	1818630	220	28.8
9	DMCV 1,5/ 9-G1-3,5 P20THR R56	1818643	220	32.3
10	DMCV 1,5/10-G1-3,5 P20THR R56	1818656	220	35.8
11	DMCV 1,5/11-G1-3,5 P20THR R72	1818669	220	39.3
12	DMCV 1,5/12-G1-3,5 P20THR R72	1818672	220	42.8
13	DMCV 1,5/13-G1-3,5 P20THR R72	1818685	220	46.3
14	DMCV 1,5/14-G1-3,5 P20THR R72	1818698	220	49.8

기술 데이터

제품군		COMBICON Connectors S		
연결 시스템 / 접점 타입		COMBICON DFMC 1,5 / 핀		
잠금		없음		
전기 파라미터				
정격 전류 / 정격 케이블 사이즈	[A] / [mm²]	8 / 1.5		
서지 전압 카테고리 / 오염도		III / 3	III / 2	II / 2
정격 절연 전압	[V]	160	160	250
정격 서지 전압	[kV]	2.5	2.5	2.5
일반 데이터				
절연 소재 타 / 절연 소재 그룹		LCP / IIIa		
UL 94에 따른 난연성등급		V0		
인증 데이터				
참고		인증 데이터에 대한 자세한 내용은 피닉스컨택트 웹 사이트에서 확인할 수 있습니다.		

인쇄 회로 기판 하우징, 간격: 3.5 mm

DMCV 1,5/..-G1F-THR, 선형 핀연결



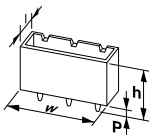

치수	[mm]
납땜 핀 길이 [P]	2
길이 [l]	10.6
높이 [h]	12
설치 높이	10

주문 데이터

핀 수	타입	주문 번호	포장 수량	폭 w [mm]
2	DMCV 1,5/ 2-G1F-3,5-LR P20THR	1787399	50	14
3	DMCV 1,5/ 3-G1F-3,5-LR P20THR	1787409	50	17.5
4	DMCV 1,5/ 4-G1F-3,5-LR P20THR	1787412	50	21
5	DMCV 1,5/ 5-G1F-3,5-LR P20THR	1787425	50	24.5
6	DMCV 1,5/ 6-G1F-3,5-LR P20THR	1787438	50	28
7	DMCV 1,5/ 7-G1F-3,5-LR P20THR	1787441	50	31.5
8	DMCV 1,5/ 8-G1F-3,5-LR P20THR	1787454	50	35
9	DMCV 1,5/ 9-G1F-3,5-LR P20THR	1787467	50	38.5
10	DMCV 1,5/10-G1F-3,5-LR P20THR	1787470	50	42
11	DMCV 1,5/11-G1F-3,5-LR P20THR	1787483	50	45.5
12	DMCV 1,5/12-G1F-3,5-LR P20THR	1787496	50	49
13	DMCV 1,5/13-G1F-3,5-LR P20THR	1787506	50	52.5
14	DMCV 1,5/14-G1F-3,5-LR P20THR	1787519	50	56
15	DMCV 1,5/15-G1F-3,5-LR P20THR	1787522	50	59.5
16	DMCV 1,5/16-G1F-3,5-LR P20THR	1787535	50	63
17	DMCV 1,5/17-G1F-3,5-LR P20THR	1787548	50	66.5
18	DMCV 1,5/18-G1F-3,5-LR P20THR	1787551	50	70
19	DMCV 1,5/19-G1F-3,5-LR P20THR	1787564	50	73.5
20	DMCV 1,5/20-G1F-3,5-LR P20THR	1787577	50	77

기술 데이터

제품군		COMBICON Connectors S		
연결 시스템 / 접점 타입		COMBICON DFMC 1,5 / 핀		
잠금		Lock & Release 스레디드 플랜지		
전기 파라미터				
정격 전류 / 정격 케이블 사이즈	[A] / [mm²]	8 / 1.5		
서지 전압 카테고리 / 오염도		III / 3	III / 2	II / 2
정격 절연 전압	[V]	160	160	250
정격 서지 전압	[kV]	2.5	2.5	2.5
일반 데이터				
절연 소재 타 / 절연 소재 그룹		LCP / IIIa		
UL 94에 따른 난연성등급		V0		
인증 데이터				
참고		인증 데이터에 대한 자세한 내용은 피닉스컨택트 웹 사이트에서 확인할 수 있습니다.		

인쇄 회로 기판 하우징, 간격: 3.5 mm

DMCV 1,5/..-G1F-THR, 선형 핀연결



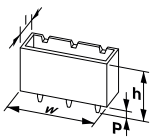

치수	[mm]
납땜 핀 길이 [P]	2
길이 [l]	10.6
높이 [h]	12
설치 높이	10

주문 데이터

핀 수	타입	주문 번호	포장 수량	폭 w [mm]
2	DMCV 1,5/ 2-G1F-3,5-LRP20THRR32	1818708	220	14
3	DMCV 1,5/ 3-G1F-3,5-LRP20THRR44	1818711	220	17.5
4	DMCV 1,5/ 4-G1F-3,5-LRP20THRR44	1818724	220	21
5	DMCV 1,5/ 5-G1F-3,5-LRP20THRR56	1818737	220	24.5
6	DMCV 1,5/ 6-G1F-3,5-LRP20THRR56	1818740	220	28
7	DMCV 1,5/ 7-G1F-3,5-LRP20THRR56	1818753	220	31.5
8	DMCV 1,5/ 8-G1F-3,5-LRP20THRR56	1818766	220	35
9	DMCV 1,5/ 9-G1F-3,5-LRP20THRR72	1818779	220	38.5
10	DMCV 1,5/10-G1F-3,5-LRP20THRR72	1818782	220	42
11	DMCV 1,5/11-G1F-3,5-LRP20THRR72	1818795	220	45.5
12	DMCV 1,5/12-G1F-3,5-LRP20THRR72	1818805	220	49
20	DMCV 1,5/20-G1F-3,5-LR P20THRR	1713571	180	77

기술 데이터

제품군		COMBICON Connectors S		
연결 시스템 / 접점 타입		COMBICON DFMC 1,5 / 핀		
잠금		Lock & Release 스레디드 플랜지		
전기 파라미터				
정격 전류 / 정격 케이블 사이즈	[A] / [mm²]	8 / 1.5		
서지 전압 카테고리 / 오염도		III / 3	III / 2	II / 2
정격 절연 전압	[V]	160	160	250
정격 서지 전압	[kV]	2.5	2.5	2.5
일반 데이터				
절연 소재 타 / 절연 소재 그룹		LCP / IIIa		
UL 94에 따른 난연성등급		V0		
인증 데이터				
참고		인증 데이터에 대한 자세한 내용은 피닉스컨택트 웹 사이트에서 확인할 수 있습니다.		

인쇄 회로 기판 하우징, 간격: 3.5 mm

DMC 1,5/..-G1-THR, 선형 핀연결

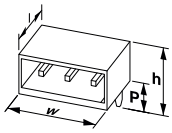

치수	[mm]
납땜 핀 길이 [P]	2.6
길이 [l]	11.6
높이 [h]	13.4
설치 높이	10.8

주문 데이터

핀 수	타입	주문 번호	포장 수량	폭 w [mm]
2	DMC 1,5/ 2-G1-3,5 P26THR	1873934	50	7.8
3	DMC 1,5/ 3-G1-3,5 P26THR	1873947	50	11.3
4	DMC 1,5/ 4-G1-3,5 P26THR	1873950	50	14.8
5	DMC 1,5/ 5-G1-3,5 P26THR	1873963	50	18.3
6	DMC 1,5/ 6-G1-3,5 P26THR	1873976	50	21.8
7	DMC 1,5/ 7-G1-3,5 P26THR	1874331	50	25.3
8	DMC 1,5/ 8-G1-3,5 P26THR	1873989	50	28.8
9	DMC 1,5/ 9-G1-3,5 P26THR	1874344	50	32.3
10	DMC 1,5/10-G1-3,5 P26THR	1873992	50	35.8
11	DMC 1,5/11-G1-3,5 P26THR	1874357	50	39.3
12	DMC 1,5/12-G1-3,5 P26THR	1874001	50	42.8
13	DMC 1,5/13-G1-3,5 P26THR	1874360	50	46.3
14	DMC 1,5/14-G1-3,5 P26THR	1874373	50	49.8
15	DMC 1,5/15-G1-3,5 P26THR	1874386	50	53.3
16	DMC 1,5/16-G1-3,5 P26THR	1874399	50	56.8
17	DMC 1,5/17-G1-3,5 P26THR	1874409	50	60.3
18	DMC 1,5/18-G1-3,5 P26THR	1874412	50	63.8
19	DMC 1,5/19-G1-3,5 P26THR	1874425	50	67.3
20	DMC 1,5/20-G1-3,5 P26THR	1874438	50	70.8

기술 데이터

제품군		COMBICON Connectors S		
연결 시스템 / 접점 타입		COMBICON DFMC 1,5 / 핀		
잠금		없음		
전기 파라미터				
정격 전류 / 정격 케이블 사이즈	[A] / [mm²]	8 / 1.5		
서지 전압 카테고리 / 오염도		III / 3	III / 2	II / 2
정격 절연 전압	[V]	160	160	250
정격 서지 전압	[kV]	2.5	2.5	2.5
일반 데이터				
절연 소재 타 / 절연 소재 그룹		LCP / IIIa		
UL 94에 따른 난연성등급		V0		
인증 데이터				
참고		인증 데이터에 대한 자세한 내용은 피닉스컨택트 웹 사이트에서 확인할 수 있습니다.		

인쇄 회로 기판 하우징, PCB 헤더, 간격: 3.5 mm

DMC 1,5/..-G1F-THR, 선형 핀연결



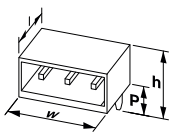

치수	[mm]
납땜 핀 길이 [P]	2.6
길이 [l]	11.6
높이 [h]	13.4
설치 높이	10.8

주문 데이터

핀 수	타입	주문 번호	포장 수량	폭 w [mm]
2	DMC 1,5/ 2-G1F-3,5-LR P26THR	1874014	50	14
3	DMC 1,5/ 3-G1F-3,5-LR P26THR	1874027	50	17.5
4	DMC 1,5/ 4-G1F-3,5-LR P26THR	1711099	50	21
5	DMC 1,5/ 5-G1F-3,5-LR P26THR	1874030	50	24.5
6	DMC 1,5/ 6-G1F-3,5-LR P26THR	1711100	50	28
7	DMC 1,5/ 7-G1F-3,5-LR P26THR	1713883	50	31.5
8	DMC 1,5/ 8-G1F-3,5-LR P26THR	1874043	50	35
9	DMC 1,5/ 9-G1F-3,5-LR P26THR	1874454	50	38.5
10	DMC 1,5/10-G1F-3,5-LR P26THR	1874056	50	42
11	DMC 1,5/11-G1F-3,5-LR P26THR	1713854	50	45.5
12	DMC 1,5/12-G1F-3,5-LR P26THR	1874069	50	49
13	DMC 1,5/13-G1F-3,5-LR P26THR	1874470	50	52.5
14	DMC 1,5/14-G1F-3,5-LR P26THR	1874483	50	56
15	DMC 1,5/15-G1F-3,5-LR P26THR	1874496	50	59.5
16	DMC 1,5/16-G1F-3,5-LR P26THR	1874072	50	63
17	DMC 1,5/17-G1F-3,5-LR P26THR	1874506	50	66.5
18	DMC 1,5/18-G1F-3,5-LR P26THR	1874519	50	70
19	DMC 1,5/19-G1F-3,5-LR P26THR	1713856	50	73.5
20	DMC 1,5/20-G1F-3,5-LR P26THR	1874085	50	77

기술 데이터

제품군		COMBICON Connectors S		
연결 시스템 / 접점 타입		COMBICON DFMC 1,5 / 핀		
잠금		Lock & Release 스레디드 플랜지		
전기 파라미터				
정격 전류 / 정격 케이블 사이즈	[A] / [mm²]	8 / 1.5		
서지 전압 카테고리 / 오염도		III / 3	III / 2	II / 2
정격 절연 전압	[V]	160	160	250
정격 서지 전압	[kV]	2.5	2.5	2.5
일반 데이터				
절연 소재 타 / 절연 소재 그룹		LCP / IIIa		
UL 94에 따른 난연성등급		V0		
인증 데이터				
참고		인증 데이터에 대한 자세한 내용은 피닉스컨택트 웹 사이트에서 확인할 수 있습니다.		

인쇄 회로 기판 하우징, 간격: 3.5 mm

DMC 1,5/..-G2F-LR-THR, 선형 핀연결

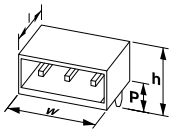

치수	[mm]
납땜 핀 길이 [P]	2.6
길이 [l]	11.6
높이 [h]	13.4
설치 높이	10.8

주문 데이터

핀 수	타입	주문 번호	포장 수량	폭 w [mm]
2	DMC 1,5/ 2-G2F-3,5-LR P26THR	1668476	50	14
3	DMC 1,5/ 3-G2F-3,5-LR P26THR	1668477	50	17.5
4	DMC 1,5/ 4-G2F-3,5-LR P26THR	1668478	50	21
5	DMC 1,5/ 5-G2F-3,5-LR P26THR	1668479	50	24.5
6	DMC 1,5/ 6-G2F-3,5-LR P26THR	1668480	50	28
7	DMC 1,5/ 7-G2F-3,5-LR P26THR	1668481	50	31.5
8	DMC 1,5/ 8-G2F-3,5-LR P26THR	1668482	50	35
9	DMC 1,5/ 9-G2F-3,5-LR P26THR	1668495	50	38.5
10	DMC 1,5/10-G2F-3,5-LR P26THR	1668497	50	42
11	DMC 1,5/11-G2F-3,5-LR P26THR	1668498	50	45.5
12	DMC 1,5/12-G2F-3,5-LR P26THR	1668499	50	49
13	DMC 1,5/13-G2F-3,5-LR P26THR	1668500	50	52.5
14	DMC 1,5/14-G2F-3,5-LR P26THR	1668501	50	56
15	DMC 1,5/15-G2F-3,5-LR P26THR	1668502	50	59.5
16	DMC 1,5/16-G2F-3,5-LR P26THR	1668503	50	63
17	DMC 1,5/17-G2F-3,5-LR P26THR	1668504	50	66.5
18	DMC 1,5/18-G2F-3,5-LR P26THR	1668505	50	70
19	DMC 1,5/19-G2F-3,5-LR P26THR	1668508	50	73.5
20	DMC 1,5/20-G2F-3,5-LR P26THR	1668509	50	77

기술 데이터

제품군		COMBICON Connectors S		
연결 시스템 / 접점 타입		COMBICON DFMC 1,5 / 핀		
잠금		Lock & Release 스레디드 플랜지		
전기 파라미터				
정격 전류 / 정격 케이블 사이즈	[A] / [mm²]	8 / 1.5		
서지 전압 카테고리 / 오염도		III / 3	III / 2	II / 2
정격 절연 전압	[V]	160	160	250
정격 서지 전압	[kV]	2.5	2.5	2.5
일반 데이터				
절연 소재 타 / 절연 소재 그룹		LCP / IIIa		
UL 94에 따른 난연성등급		V0		
인증 데이터				
참고		인증 데이터에 대한 자세한 내용은 피닉스컨택트 웹 사이트에서 확인할 수 있습니다.		

인쇄 회로 기판 하우징, 간격: 3.5 mm

DMC 1,5/..-G1-LR-THR, 선형 핀연결

NEW

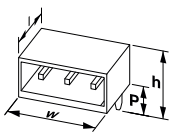

치수	[mm]
납땜 핀 길이 [P]	2.6
길이 [l]	11.6
높이 [h]	13.4
설치 높이	10.8

주문 데이터

핀 수	타입	주문 번호	포장 수량	폭 w [mm]
2	DMC 1,5/ 2-G1-3,5-LR P26THR	1535217	50	14
3	DMC 1,5/ 3-G1-3,5-LR P26THR	1535212	50	17.5
4	DMC 1,5/ 4-G1-3,5-LR P26THR	1535211	50	21
5	DMC 1,5/ 5-G1-3,5-LR P26THR	1535209	50	24.5
6	DMC 1,5/ 6-G1-3,5-LR P26THR	1535208	50	28
7	DMC 1,5/ 7-G1-3,5-LR P26THR	1535207	50	31.5
8	DMC 1,5/ 8-G1-3,5-LR P26THR	1535206	50	35
9	DMC 1,5/ 9-G1-3,5-LR P26THR	1535205	50	38.5
10	DMC 1,5/10-G1-3,5-LR P26THR	1535204	50	42
11	DMC 1,5/11-G1-3,5-LR P26THR	1535203	50	45.5
12	DMC 1,5/12-G1-3,5-LR P26THR	1535201	50	49
13	DMC 1,5/13-G1-3,5-LR P26THR	1535200	50	52.5
14	DMC 1,5/14-G1-3,5-LR P26THR	1535198	50	56
15	DMC 1,5/15-G1-3,5-LR P26THR	1535197	50	59.5
16	DMC 1,5/16-G1-3,5-LR P26THR	1535194	50	63
17	DMC 1,5/17-G1-3,5-LR P26THR	1535191	50	66.5
18	DMC 1,5/18-G1-3,5-LR P26THR	1535190	50	70
19	DMC 1,5/19-G1-3,5-LR P26THR	1535189	50	73.5
20	DMC 1,5/20-G1-3,5-LR P26THR	1033583	50	77

기술 데이터

제품군		COMBICON Connectors S		
연결 시스템 / 접점 타입		COMBICON DFMC 1,5 / 핀		
잠금		-		
전기 파라미터				
정격 전류 / 정격 케이블 사이즈	[A] / [mm²]	8 / 1.5		
서지 전압 카테고리 / 오염도		III / 3	III / 2	II / 2
정격 절연 전압	[V]	160	160	250
정격 서지 전압	[kV]	2.5	2.5	2.5
일반 데이터				
절연 소재 타 / 절연 소재 그룹		LCP / IIIa		
UL 94에 따른 난연성등급		V0		
인증 데이터				
참고		인증 데이터에 대한 자세한 내용은 피닉스컨택트 웹 사이트에서 확인할 수 있습니다.		

인쇄 회로 기판 하우징, 간격: 3.5 mm

DMCV 1,5/..-G1-THR, 선형 핀연결



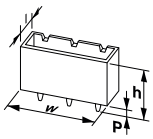

치수	[mm]
납땜 핀 길이 [P]	2.6
길이 [l]	10.6
높이 [h]	12.6
설치 높이	10

주문 데이터

핀 수	타입	주문 번호	포장 수량	폭 w [mm]
2	DMCV 1,5/ 2-G1-3,5 P26THR	1874234	50	7.8
3	DMCV 1,5/ 3-G1-3,5 P26THR	1874098	50	11.3
4	DMCV 1,5/ 4-G1-3,5 P26THR	1874108	50	14.8
5	DMCV 1,5/ 5-G1-3,5 P26THR	1874111	50	18.3
6	DMCV 1,5/ 6-G1-3,5 P26THR	1874124	50	21.8
7	DMCV 1,5/ 7-G1-3,5 P26THR	1874810	50	25.3
8	DMCV 1,5/ 8-G1-3,5 P26THR	1874137	50	28.8
9	DMCV 1,5/ 9-G1-3,5 P26THR	1874823	50	32.3
10	DMCV 1,5/10-G1-3,5 P26THR	1874140	50	35.8
11	DMCV 1,5/11-G1-3,5 P26THR	1874836	50	39.3
12	DMCV 1,5/12-G1-3,5 P26THR	1874153	50	42.8
13	DMCV 1,5/13-G1-3,5 P26THR	1874849	50	46.3
14	DMCV 1,5/14-G1-3,5 P26THR	1874852	50	49.8
15	DMCV 1,5/15-G1-3,5 P26THR	1874865	50	53.3
16	DMCV 1,5/16-G1-3,5 P26THR	1874878	50	56.8
17	DMCV 1,5/17-G1-3,5 P26THR	1874881	50	60.3
18	DMCV 1,5/18-G1-3,5 P26THR	1874894	50	63.8
19	DMCV 1,5/19-G1-3,5 P26THR	1874904	50	67.3
20	DMCV 1,5/20-G1-3,5 P26THR	1874917	50	70.8

기술 데이터

제품군		COMBICON Connectors S		
연결 시스템 / 접점 타입		COMBICON DFMC 1,5 / 핀		
잠금		없음		
전기 파라미터				
정격 전류 / 정격 케이블 사이즈	[A] / [mm²]	8 / 1.5		
서지 전압 카테고리 / 오염도		III / 3	III / 2	II / 2
정격 절연 전압	[V]	160	160	250
정격 서지 전압	[kV]	2.5	2.5	2.5
일반 데이터				
절연 소재 타 / 절연 소재 그룹		LCP / IIIa		
UL 94에 따른 난연성등급		V0		
인증 데이터				
참고		인증 데이터에 대한 자세한 내용은 피닉스컨택트 웹 사이트에서 확인할 수 있습니다.		

인쇄 회로 기판 하우징, 간격: 3.5 mm

DMCV 1,5/..-G1F-THR, 선형 핀연결



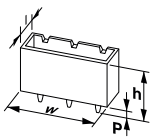

치수	[mm]
납땜 핀 길이 [P]	2.6
길이 [l]	10.6
높이 [h]	12.6
설치 높이	10

주문 데이터

핀 수	타입	주문 번호	포장 수량	폭 w [mm]
2	DMCV 1,5/ 2-G1F-3,5-LR P26THR	1874247	50	14
3	DMCV 1,5/ 3-G1F-3,5-LR P26THR	1874166	50	17.5
4	DMCV 1,5/ 4-G1F-3,5-LR P26THR	1874179	50	21
5	DMCV 1,5/ 5-G1F-3,5-LR P26THR	1874182	50	24.5
6	DMCV 1,5/ 6-G1F-3,5-LR P26THR	1874195	50	28
7	DMCV 1,5/ 7-G1F-3,5-LR P26THR	1874920	50	31.5
8	DMCV 1,5/ 8-G1F-3,5-LR P26THR	1874205	50	35
9	DMCV 1,5/ 9-G1F-3,5-LR P26THR	1874933	50	38.5
10	DMCV 1,5/10-G1F-3,5-LR P26THR	1874218	50	42
11	DMCV 1,5/11-G1F-3,5-LR P26THR	1874946	50	45.5
12	DMCV 1,5/12-G1F-3,5-LR P26THR	1874221	50	49
13	DMCV 1,5/13-G1F-3,5-LR P26THR	1874959	50	52.5
14	DMCV 1,5/14-G1F-3,5-LR P26THR	1874962	50	56
15	DMCV 1,5/15-G1F-3,5-LR P26THR	1874975	50	59.5
16	DMCV 1,5/16-G1F-3,5-LR P26THR	1874988	50	63
17	DMCV 1,5/17-G1F-3,5-LR P26THR	1874991	50	66.5
18	DMCV 1,5/18-G1F-3,5-LR P26THR	1875000	50	70
19	DMCV 1,5/19-G1F-3,5-LR P26THR	1875013	50	73.5
20	DMCV 1,5/20-G1F-3,5-LR P26THR	1875026	50	77

기술 데이터

제품군		COMBICON Connectors S		
연결 시스템 / 접점 타입		COMBICON DFMC 1,5 / 핀		
잠금		Lock & Release 스레디드 플랜지		
전기 파라미터				
정격 전류 / 정격 케이블 사이즈	[A] / [mm²]	8 / 1.5		
서지 전압 카테고리 / 오염도		III / 3	III / 2	II / 2
정격 절연 전압	[V]	160	160	250
정격 서지 전압	[kV]	2.5	2.5	2.5
일반 데이터				
절연 소재 타 / 절연 소재 그룹		LCP / IIIa		
UL 94에 따른 난연성등급		V0		
인증 데이터				
참고		인증 데이터에 대한 자세한 내용은 피닉스컨택트 웹 사이트에서 확인할 수 있습니다.		

인쇄 회로 기판 하우징, 간격: 3.5 mm

DMC 1,5/..-G1, 선형 핀연결



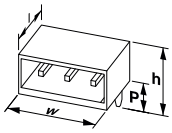

치수	[mm]
납땜 핀 길이 [P]	3.5
길이 [l]	11.6
높이 [h]	14.3
설치 높이	10.8

주문 데이터

핀 수	타입	주문 번호	포장 수량	폭 w [mm]
2	DMC 1,5/ 2-G1-3,5 P35	1053808	50	7.8
3	DMC 1,5/ 3-G1-3,5 P35	1053809	50	11.3
4	DMC 1,5/ 4-G1-3,5 P35	1053810	50	14.8
5	DMC 1,5/ 5-G1-3,5 P35	1053811	50	18.3
6	DMC 1,5/ 6-G1-3,5 P35	1053812	50	21.8
7	DMC 1,5/ 7-G1-3,5 P35	1053814	50	25.3
8	DMC 1,5/ 8-G1-3,5 P35	1053815	50	28.8
9	DMC 1,5/ 9-G1-3,5 P35	1053816	50	32.3
10	DMC 1,5/10-G1-3,5 P35	1053820	50	35.8
11	DMC 1,5/11-G1-3,5 P35	1053823	50	39.3
12	DMC 1,5/12-G1-3,5 P35	1053824	50	42.8
13	DMC 1,5/13-G1-3,5 P35	1053826	50	46.3
14	DMC 1,5/14-G1-3,5 P35	1053828	50	49.8
15	DMC 1,5/15-G1-3,5 P35	1053830	50	53.3
16	DMC 1,5/16-G1-3,5 P35	1053833	50	56.8
17	DMC 1,5/17-G1-3,5 P35	1053834	50	60.3
18	DMC 1,5/18-G1-3,5 P35	1053835	50	63.8
19	DMC 1,5/19-G1-3,5 P35	1053836	50	67.3
20	DMC 1,5/20-G1-3,5 P35	1053838	50	70.8

기술 데이터

제품군		COMBICON Connectors S		
연결 시스템 / 접점 타입		COMBICON DFMC 1,5 / 핀		
잠금		-		
전기 파라미터				
정격 전류 / 정격 케이블 사이즈	[A] / [mm²]	8 / 1.5		
서지 전압 카테고리 / 오염도		III / 3	III / 2	II / 2
정격 절연 전압	[V]	160	160	250
정격 서지 전압	[kV]	2.5	2.5	2.5
일반 데이터				
절연 소재 타 / 절연 소재 그룹		PBT / IIIa		
UL 94에 따른 난연성등급		V0		
인증 데이터				
참고		인증 데이터에 대한 자세한 내용은 피닉스컨택트 웹 사이트에서 확인할 수 있습니다.		

인쇄 회로 기판 하우징, 간격: 3.5 mm

DMC 1,5/..-G1F, 선형 핀연결



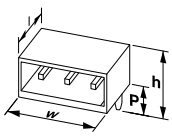

치수	[mm]
납땜 핀 길이 [P]	3.5
길이 [l]	11.6
높이 [h]	14.3
설치 높이	10.8

주문 데이터

핀 수	타입	주문 번호	포장 수량	폭 w [mm]
2	DMC 1,5/ 2-G1F-3,5-LR P35	1053864	50	14
3	DMC 1,5/ 3-G1F-3,5-LR P35	1053866	50	17.5
4	DMC 1,5/ 4-G1F-3,5-LR P35	1053884	50	21
5	DMC 1,5/ 5-G1F-3,5-LR P35	1053868	50	24.5
6	DMC 1,5/ 6-G1F-3,5-LR P35	1053869	50	28
7	DMC 1,5/ 7-G1F-3,5-LR P35	1053870	50	31.5
8	DMC 1,5/ 8-G1F-3,5-LR P35	1053871	50	35
9	DMC 1,5/ 9-G1F-3,5-LR P35	1053872	50	38.5
10	DMC 1,5/10-G1F-3,5-LR P35	1053873	50	42
11	DMC 1,5/11-G1F-3,5-LR P35	1053874	50	45.5
12	DMC 1,5/12-G1F-3,5-LR P35	1053875	50	49
13	DMC 1,5/13-G1F-3,5-LR P35	1053876	50	52.5
14	DMC 1,5/14-G1F-3,5-LR P35	1053877	50	56
15	DMC 1,5/15-G1F-3,5-LR P35	1053878	50	59.5
16	DMC 1,5/16-G1F-3,5-LR P35	1053879	50	63
17	DMC 1,5/17-G1F-3,5-LR P35	1053880	50	66.5
18	DMC 1,5/18-G1F-3,5-LR P35	1053881	50	70
19	DMC 1,5/19-G1F-3,5-LR P35	1053882	50	73.5
20	DMC 1,5/20-G1F-3,5-LR P35	1053888	50	77

기술 데이터

제품군		COMBICON Connectors S		
연결 시스템 / 접점 타입		COMBICON DFMC 1,5 / 핀		
잠금		-		
전기 파라미터				
정격 전류 / 정격 케이블 사이즈	[A] / [mm²]	8 / 1.5		
서지 전압 카테고리 / 오염도		III / 3	III / 2	II / 2
정격 절연 전압	[V]	160	160	250
정격 서지 전압	[kV]	2.5	2.5	2.5
일반 데이터				
절연 소재 타 / 절연 소재 그룹		PBT / IIIa		
UL 94에 따른 난연성등급		V0		
인증 데이터				
참고		인증 데이터에 대한 자세한 내용은 피닉스컨택트 웹 사이트에서 확인할 수 있습니다.		

인쇄 회로 기판 하우징, 간격: 3.5 mm

DMCV 1,5/..-G1, 선형 핀연결



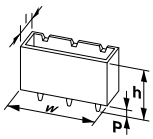

치수	[mm]
납땜 핀 길이 [P]	3.5
길이 [l]	10.6
높이 [h]	13.5
설치 높이	10

주문 데이터

핀 수	타입	주문 번호	포장 수량	폭 w [mm]
2	DMCV 1,5/ 2-G1-3,5 P35	1053831	50	7.8
3	DMCV 1,5/ 3-G1-3,5 P35	1053832	50	11.3
4	DMCV 1,5/ 4-G1-3,5 P35	1053837	50	14.8
5	DMCV 1,5/ 5-G1-3,5 P35	1053841	50	18.3
6	DMCV 1,5/ 6-G1-3,5 P35	1053843	50	21.8
7	DMCV 1,5/ 7-G1-3,5 P35	1053844	50	25.3
8	DMCV 1,5/ 8-G1-3,5 P35	1053845	50	28.8
9	DMCV 1,5/ 9-G1-3,5 P35	1053848	50	32.3
10	DMCV 1,5/10-G1-3,5 P35	1053851	50	35.8
11	DMCV 1,5/11-G1-3,5 P35	1053852	50	39.3
12	DMCV 1,5/12-G1-3,5 P35	1053853	50	42.8
13	DMCV 1,5/13-G1-3,5 P35	1053854	50	46.3
14	DMCV 1,5/14-G1-3,5 P35	1053856	50	49.8
15	DMCV 1,5/15-G1-3,5 P35	1053857	50	53.3
16	DMCV 1,5/16-G1-3,5 P35	1053858	50	56.8
17	DMCV 1,5/17-G1-3,5 P35	1053859	50	60.3
18	DMCV 1,5/18-G1-3,5 P35	1053860	50	63.8
19	DMCV 1,5/19-G1-3,5 P35	1053861	50	67.3
20	DMCV 1,5/20-G1-3,5 P35	1053862	50	70.8

기술 데이터

제품군		COMBICON Connectors S		
연결 시스템 / 접점 타입		COMBICON DFMC 1,5 / 핀		
잠금		-		
전기 파라미터				
정격 전류 / 정격 케이블 사이즈	[A] / [mm²]	8 / 1.5		
서지 전압 카테고리 / 오염도		III / 3	III / 2	II / 2
정격 절연 전압	[V]	160	160	250
정격 서지 전압	[kV]	2.5	2.5	2.5
일반 데이터				
절연 소재 타 / 절연 소재 그룹		PBT / IIIa		
UL 94에 따른 난연성등급		V0		
인증 데이터				
참고		인증 데이터에 대한 자세한 내용은 피닉스컨택트 웹 사이트에서 확인할 수 있습니다.		

인쇄 회로 기판 하우징, 간격: 3.5 mm

DMCV 1,5/..-G1F, 선형 핀연결



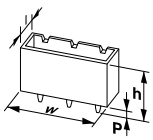

치수	[mm]
납땜 핀 길이 [P]	3.5
길이 [l]	10.6
높이 [h]	13.5
설치 높이	10

주문 데이터

핀 수	타입	주문 번호	포장 수량	폭 w [mm]
2	DMCV 1,5/ 2-G1F-3,5-LR P35	1053972	50	14
3	DMCV 1,5/ 3-G1F-3,5-LR P35	1053973	50	17.5
4	DMCV 1,5/ 4-G1F-3,5-LR P35	1053974	50	21
5	DMCV 1,5/ 5-G1F-3,5-LR P35	1053976	50	24.5
6	DMCV 1,5/ 6-G1F-3,5-LR P35	1053977	50	28
7	DMCV 1,5/ 7-G1F-3,5-LR P35	1053979	50	31.5
8	DMCV 1,5/ 8-G1F-3,5-LR P35	1054066	50	35
9	DMCV 1,5/ 9-G1F-3,5-LR P35	1054067	50	38.5
10	DMCV 1,5/10-G1F-3,5-LR P35	1054070	50	42
11	DMCV 1,5/11-G1F-3,5-LR P35	1054072	50	45.5
12	DMCV 1,5/12-G1F-3,5-LR P35	1054073	50	49
13	DMCV 1,5/13-G1F-3,5-LR P35	1054074	50	52.5
14	DMCV 1,5/14-G1F-3,5-LR P35	1054075	50	56
15	DMCV 1,5/15-G1F-3,5-LR P35	1054076	50	59.5
16	DMCV 1,5/16-G1F-3,5-LR P35	1054077	50	63
17	DMCV 1,5/17-G1F-3,5-LR P35	1054078	50	66.5
18	DMCV 1,5/18-G1F-3,5-LR P35	1054079	50	70
19	DMCV 1,5/19-G1F-3,5-LR P35	1054080	50	73.5
20	DMCV 1,5/20-G1F-3,5-LR P35	1054081	50	77

기술 데이터

제품군		COMBICON Connectors S		
연결 시스템 / 접점 타입		COMBICON DFMC 1,5 / 핀		
잠금		-		
전기 파라미터				
정격 전류 / 정격 케이블 사이즈	[A] / [mm²]	8 / 1.5		
서지 전압 카테고리 / 오염도		III / 3	III / 2	II / 2
정격 절연 전압	[V]	160	160	250
정격 서지 전압	[kV]	2.5	2.5	2.5
일반 데이터				
절연 소재 타 / 절연 소재 그룹		PBT / IIIa		
UL 94에 따른 난연성등급		V0		
인증 데이터				
참고		인증 데이터에 대한 자세한 내용은 피닉스컨택트 웹 사이트에서 확인할 수 있습니다.		

PCB 커넥터, 장력 슬리브가 있는 스크류 연결, 간격: 3.5 mm

MC 1,5/..-ST



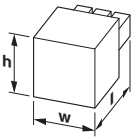

치수	[mm]
길이 [l]	16.1
높이 [h]	11.1

기술 데이터

제품군			COMBICON Connectors S	
연결 시스템 / 접점 타입			COMBICON MC 1,5 / 소켓	
잠금			없음	
연결 용량				
단선/연선	[mm²]		0.08 - 1.5 / 0.08 - 1.5	
플라스틱 슬리브가 없는 페룰이 있는 연선	[mm²]		0.25 - 1.5	
플라스틱 슬리브가 있는 페룰이 있는 연선	[mm²]		0.25 - 0.5	
동일 케이블 사이즈의 전선 2개, 단선/연선	[mm²]		0.08 - 0.5 / 0.08 - 0.75	
동일한 케이블 사이즈의 전선 2개, 연선, 페룰 있음, 플라스틱 슬리브 없음	[mm²]		0.25 - 0.34	
케이블 사이즈 AWG/kcmil			28 - 16	
스트리핑 길이	[mm]		7	
조임 토크	[Nm]		0.22 - 0.25 Nm	
전기 파라미터				
정격 전류 / 정격 케이블 사이즈	[A] / [mm²]		8 / 1.5	
서지 전압 카테고리 / 오염도		III / 3	III / 2	II / 2
정격 절연 전압	[V]	160	160	320
정격 서지 전압	[kV]	2.5	2.5	2.5
일반 데이터				
절연 소재 타 / 절연 소재 그룹			PA / I	
UL 94에 따른 난연성등급			V0	
인증 데이터				
참고			인증 데이터에 대한 자세한 내용은 피닉스컨택트 웹사이트에서 확인할 수 있습니다.	

주문 데이터

핀 수	타입	주문 번호	포장 수량	폭 w [mm]
2	MC 1,5/ 2-ST-3,5	1840366	250	7
3	MC 1,5/ 3-ST-3,5	1840379	250	10.5
4	MC 1,5/ 4-ST-3,5	1840382	250	14
5	MC 1,5/ 5-ST-3,5	1840395	250	17.5
6	MC 1,5/ 6-ST-3,5	1840405	50	21
7	MC 1,5/ 7-ST-3,5	1840418	50	24.5
8	MC 1,5/ 8-ST-3,5	1840421	50	28
9	MC 1,5/ 9-ST-3,5	1840434	50	31.5
10	MC 1,5/10-ST-3,5	1840447	50	35
11	MC 1,5/11-ST-3,5	1840450	50	38.5
12	MC 1,5/12-ST-3,5	1840463	50	42
13	MC 1,5/13-ST-3,5	1840476	50	45.5
14	MC 1,5/14-ST-3,5	1840489	50	49
15	MC 1,5/15-ST-3,5	1840492	50	52.5
16	MC 1,5/16-ST-3,5	1840502	50	56
17	MC 1,5/17-ST-3,5	1840515	50	59.5
18	MC 1,5/18-ST-3,5	1840528	50	63
19	MC 1,5/19-ST-3,5	1840531	50	66.5
20	MC 1,5/20-ST-3,5	1840544	50	70

PCB 커넥터, 장력 슬리브가 있는 스크류 연결, 간격: 3.81 mm

MC 1,5/..-ST



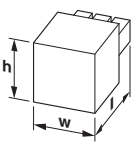

치수	[mm]
길이 [l]	16.1
높이 [h]	11.1

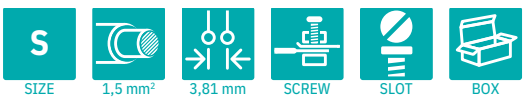

기술 데이터

제품군			COMBICON Connectors S	
연결 시스템 / 접점 타입			COMBICON MC 1,5 / 소켓	
잠금			없음	
연결 용량				
단선/연선	[mm²]		0.08 - 1.5 / 0.08 - 1.5	
플라스틱 슬리브가 없는 페룰이 있는 연선	[mm²]		0.25 - 1.5	
플라스틱 슬리브가 있는 페룰이 있는 연선	[mm²]		0.25 - 0.75	
동일 케이블 사이즈의 전선 2개, 단선/연선	[mm²]		0.08 - 0.5 / 0.08 - 0.75	
동일한 케이블 사이즈의 전선 2개, 연선, 페룰 있음, 플라스틱 슬리브 없음	[mm²]		0.25 - 0.34	
케이블 사이즈 AWG/kcmil			28 - 16	
스트리핑 길이	[mm]		7	
조임 토크	[Nm]		0.22 - 0.25 Nm	
전기 파라미터				
정격 전류 / 정격 케이블 사이즈	[A] / [mm²]		8 / 1.5	
서지 전압 카테고리 / 오염도		III / 3	III / 2	II / 2
정격 절연 전압	[V]	160	160	320
정격 서지 전압	[kV]	2.5	2.5	2.5
일반 데이터				
절연 소재 타 / 절연 소재 그룹			PA / I	
UL 94에 따른 난연성등급			V0	
인증 데이터				
참고			인증 데이터에 대한 자세한 내용은 피닉스컨택트 웹사이트에서 확인할 수 있습니다.	

주문 데이터

핀 수	타입	주문 번호	포장 수량	폭 w [mm]
2	MC 1,5/ 2-ST-3,81	1803578	250	8.41
3	MC 1,5/ 3-ST-3,81	1803581	250	12.22
4	MC 1,5/ 4-ST-3,81	1803594	250	16.03
5	MC 1,5/ 5-ST-3,81	1803604	250	19.84
6	MC 1,5/ 6-ST-3,81	1803617	50	23.65
7	MC 1,5/ 7-ST-3,81	1803620	50	27.46
8	MC 1,5/ 8-ST-3,81	1803633	50	31.27
9	MC 1,5/ 9-ST-3,81	1803646	50	35.08
10	MC 1,5/10-ST-3,81	1803659	50	38.89
11	MC 1,5/11-ST-3,81	1803662	50	42.7
12	MC 1,5/12-ST-3,81	1803675	50	46.51
13	MC 1,5/13-ST-3,81	1803688	50	50.32
14	MC 1,5/14-ST-3,81	1803691	50	54.13
15	MC 1,5/15-ST-3,81	1803701	50	57.94
16	MC 1,5/16-ST-3,81	1803714	50	61.75
17	MC 1,5/17-ST-3,81	1840324	50	65.56
18	MC 1,5/18-ST-3,81	1840337	50	69.37
19	MC 1,5/19-ST-3,81	1840340	50	73.18
20	MC 1,5/20-ST-3,81	1840353	50	76.99

PCB 커넥터, 장력 슬리브가 있는 스크류 연결, 간격: 3.5 mm

MC 1,5/..-STF



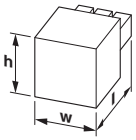

치수	[mm]
길이 [l]	16.1
높이 [h]	11.1

주문 데이터

핀 수	타입	주문 번호	포장 수량	폭 w [mm]
2	MC 1,5/ 2-STF-3,5	1847055	250	17.3
3	MC 1,5/ 3-STF-3,5	1847068	250	20.8
4	MC 1,5/ 4-STF-3,5	1847071	250	24.3
5	MC 1,5/ 5-STF-3,5	1847084	250	27.8
6	MC 1,5/ 6-STF-3,5	1847097	50	31.3
7	MC 1,5/ 7-STF-3,5	1847107	50	34.8
8	MC 1,5/ 8-STF-3,5	1847181	50	38.3
9	MC 1,5/ 9-STF-3,5	1847194	50	41.8
10	MC 1,5/10-STF-3,5	1847204	50	45.3
11	MC 1,5/11-STF-3,5	1847217	50	48.8
12	MC 1,5/12-STF-3,5	1847220	50	52.3
13	MC 1,5/13-STF-3,5	1847233	50	55.8
14	MC 1,5/14-STF-3,5	1847246	50	59.3
15	MC 1,5/15-STF-3,5	1847259	50	62.8
16	MC 1,5/16-STF-3,5	1847262	50	66.3
17	MC 1,5/17-STF-3,5	1847275	50	69.8
18	MC 1,5/18-STF-3,5	1847288	50	73.3
19	MC 1,5/19-STF-3,5	1847291	50	76.8
20	MC 1,5/20-STF-3,5	1847301	50	80.3

기술 데이터

제품군			COMBICON Connectors S	
연결 시스템 / 접점 타입			COMBICON MC 1,5 / 소켓	
잠금			스크류 플랜지	
연결 용량				
단선/연선	[mm²]		0.08 - 1.5 / 0.08 - 1.5	
플라스틱 슬리브가 없는 페룰이 있는 연선	[mm²]		0.25 - 1.5	
플라스틱 슬리브가 있는 페룰이 있는 연선	[mm²]		0.25 - 0.5	
동일 케이블 사이즈의 전선 2개, 단선/연선	[mm²]		0.08 - 0.5 / 0.08 - 0.75	
동일한 케이블 사이즈의 전선 2개, 연선, 페룰 있음, 플라스틱 슬리브 없음	[mm²]		0.25 - 0.34	
케이블 사이즈 AWG/kcmil			28 - 16	
스트리핑 길이	[mm]		7	
조임 토크	[Nm]		0.22 - 0.25 Nm	
전기 파라미터				
정격 전류 / 정격 케이블 사이즈	[A] / [mm²]		8 / 1.5	
서지 전압 카테고리 / 오염도		III / 3	III / 2	II / 2
정격 절연 전압	[V]	160	160	320
정격 서지 전압	[kV]	2.5	2.5	2.5
일반 데이터				
절연 소재 타 / 절연 소재 그룹			PA / I	
UL 94에 따른 난연성등급			V0	
인증 데이터				
참고			인증 데이터에 대한 자세한 내용은 피닉스컨택트 웹 사이트에서 확인할 수 있습니다.	

PCB 커넥터, 장력 슬리브가 있는 스크류 연결, 간격: 3.81 mm

MC 1,5/..-STF



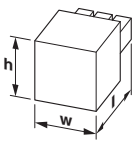

치수	[mm]
길이 [l]	16.1
높이 [h]	11.1

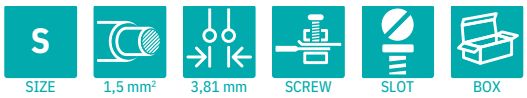

주문 데이터

핀 수	타입	주문 번호	포장 수량	폭 w [mm]
2	MC 1,5/ 2-STF-3,81	1827703	250	18.01
3	MC 1,5/ 3-STF-3,81	1827716	250	21.82
4	MC 1,5/ 4-STF-3,81	1827729	250	25.63
5	MC 1,5/ 5-STF-3,81	1827732	250	29.44
6	MC 1,5/ 6-STF-3,81	1827745	50	33.25
7	MC 1,5/ 7-STF-3,81	1827758	50	37.06
8	MC 1,5/ 8-STF-3,81	1827761	50	40.87
9	MC 1,5/ 9-STF-3,81	1827774	50	44.68
10	MC 1,5/10-STF-3,81	1827787	50	48.49
11	MC 1,5/11-STF-3,81	1827790	50	52.3
12	MC 1,5/12-STF-3,81	1827800	50	56.11
13	MC 1,5/13-STF-3,81	1827813	50	59.92
14	MC 1,5/14-STF-3,81	1827826	50	63.73
15	MC 1,5/15-STF-3,81	1827839	50	67.54
16	MC 1,5/16-STF-3,81	1827842	50	71.35
17	MC 1,5/17-STF-3,81	1848481	50	75.16
18	MC 1,5/18-STF-3,81	1848478	50	78.97
19	MC 1,5/19-STF-3,81	1848465	50	82.78
20	MC 1,5/20-STF-3,81	1848452	50	86.59

기술 데이터

제품군			COMBICON Connectors S	
연결 시스템 / 접점 타입			COMBICON MC 1,5 / 소켓	
잠금			스크류 플랜지	
연결 용량				
단선/연선	[mm²]		0.08 - 1.5 / 0.08 - 1.5	
플라스틱 슬리브가 없는 페룰이 있는 연선	[mm²]		0.25 - 1.5	
플라스틱 슬리브가 있는 페룰이 있는 연선	[mm²]		0.25 - 0.75	
동일 케이블 사이즈의 전선 2개, 단선/연선	[mm²]		0.08 - 0.5 / 0.08 - 0.75	
동일한 케이블 사이즈의 전선 2개, 연선, 페룰 있음, 플라스틱 슬리브 없음	[mm²]		0.25 - 0.34	
케이블 사이즈 AWG/kcmil			28 - 16	
스트리핑 길이	[mm]		7	
조임 토크	[Nm]		0.22 - 0.25 Nm	
전기 파라미터				
정격 전류 / 정격 케이블 사이즈	[A] / [mm²]		8 / 1.5	
서지 전압 카테고리 / 오염도		III / 3	III / 2	II / 2
정격 절연 전압	[V]	160	160	320
정격 서지 전압	[kV]	2.5	2.5	2.5
일반 데이터				
절연 소재 타 / 절연 소재 그룹			PA / I	
UL 94에 따른 난연성등급			V0	
인증 데이터				
참고			인증 데이터에 대한 자세한 내용은 피닉스컨택트 웹 사이트에서 확인할 수 있습니다.	

PCB 커넥터, 장력 슬리브가 있는 스크류 연결, 간격: 3.5 mm

MC 1,5/..-ST-LR



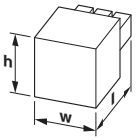

치수	[mm]
길이 [l]	27.5
높이 [h]	13.6

주문 데이터

핀 수	타입	주문 번호	포장 수량	폭 w [mm]
2	MC 1,5/ 2-ST-3,5-LR	1816852	50	13.8
3	MC 1,5/ 3-ST-3,5-LR	1816865	50	17.3
4	MC 1,5/ 4-ST-3,5-LR	1816878	50	20.8
5	MC 1,5/ 5-ST-3,5-LR	1816881	50	24.3
6	MC 1,5/ 6-ST-3,5-LR	1816894	50	27.8
7	MC 1,5/ 7-ST-3,5-LR	1816904	50	31.3
8	MC 1,5/ 8-ST-3,5-LR	1816917	50	34.8
9	MC 1,5/ 9-ST-3,5-LR	1816920	50	38.3
10	MC 1,5/10-ST-3,5-LR	1816933	50	41.8
11	MC 1,5/11-ST-3,5-LR	1816946	50	45.3
12	MC 1,5/12-ST-3,5-LR	1816959	50	48.8
13	MC 1,5/13-ST-3,5-LR	1816962	50	52.3
14	MC 1,5/14-ST-3,5-LR	1816975	50	55.8
15	MC 1,5/15-ST-3,5-LR	1816988	50	59.3
16	MC 1,5/16-ST-3,5-LR	1816991	50	62.8
17	MC 1,5/17-ST-3,5-LR	1817000	50	66.3
18	MC 1,5/18-ST-3,5-LR	1817013	50	69.8
19	MC 1,5/19-ST-3,5-LR	1817026	50	73.3
20	MC 1,5/20-ST-3,5-LR	1817039	50	76.8

기술 데이터

제품군		COMBICON Connectors S		
연결 시스템 / 접점 타입		COMBICON MC 1,5 / 소켓		
잠금		잠금 및 해제 이젝터 레버		
연결 용량				
단선/연선	[mm²]	0.08 - 1.5 / 0.08 - 1.5		
플라스틱 슬리브가 없는 페룰이 있는 연선	[mm²]	0.25 - 1.5		
플라스틱 슬리브가 있는 페룰이 있는 연선	[mm²]	0.25 - 0.5		
동일 케이블 사이즈의 전선 2개, 단선/연선	[mm²]	0.08 - 0.5 / 0.08 - 0.75		
동일한 케이블 사이즈의 전선 2개, 연선, 페룰 있음, 플라스틱 슬리브 없음	[mm²]	0.25 - 0.34		
케이블 사이즈 AWG/kcmil		28 - 16		
스트리핑 길이	[mm]	7		
조임 토크	[Nm]	0.22 - 0.25 Nm		
전기 파라미터				
정격 전류 / 정격 케이블 사이즈	[A] / [mm²]	8 / 1.5		
서지 전압 카테고리 / 오염도		III / 3	III / 2	II / 2
정격 절연 전압	[V]	160	160	320
정격 서지 전압	[kV]	2.5	2.5	2.5
일반 데이터				
절연 소재 타 / 절연 소재 그룹		PA / I		
UL 94에 따른 난연성등급		V0		
인증 데이터				
참고		인증 데이터에 대한 자세한 내용은 피닉스컨택트 웹 사이트에서 확인할 수 있습니다.		

PCB 커넥터, 장력 슬리브가 있는 스크류 연결, 간격: 3.81 mm

MC 1,5/..-ST-LR



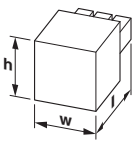

치수	[mm]
길이 [l]	27.5
높이 [h]	13.6

주문 데이터

핀 수	타입	주문 번호	포장 수량	폭 w [mm]
2	MC 1,5/ 2-ST-3,81-LR	1817042	50	14.51
3	MC 1,5/ 3-ST-3,81-LR	1817055	50	18.32
4	MC 1,5/ 4-ST-3,81-LR	1817068	50	22.13
5	MC 1,5/ 5-ST-3,81-LR	1817071	50	25.94
6	MC 1,5/ 6-ST-3,81-LR	1817084	50	29.75
7	MC 1,5/ 7-ST-3,81-LR	1817097	50	33.56
8	MC 1,5/ 8-ST-3,81-LR	1817107	50	37.37
9	MC 1,5/ 9-ST-3,81-LR	1817110	50	41.18
10	MC 1,5/10-ST-3,81-LR	1817123	50	44.99
11	MC 1,5/11-ST-3,81-LR	1817136	50	48.8
12	MC 1,5/12-ST-3,81-LR	1817149	50	52.61
13	MC 1,5/13-ST-3,81-LR	1817152	50	56.42
14	MC 1,5/14-ST-3,81-LR	1817165	50	60.23
15	MC 1,5/15-ST-3,81-LR	1817178	50	64.04
16	MC 1,5/16-ST-3,81-LR	1817181	50	67.85
17	MC 1,5/17-ST-3,81-LR	1817194	50	71.66
18	MC 1,5/18-ST-3,81-LR	1817204	50	75.47
19	MC 1,5/19-ST-3,81-LR	1817217	50	79.28
20	MC 1,5/20-ST-3,81-LR	1817220	50	83.09

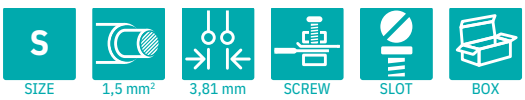

기술 데이터

제품군		COMBICON Connectors S		
연결 시스템 / 접점 타입		COMBICON MC 1,5 / 소켓		
잠금		잠금 및 해제 이젝터 레버		
연결 용량				
단선/연선	[mm²]	0.08 - 1.5 / 0.08 - 1.5		
플라스틱 슬리브가 없는 페룰이 있는 연선	[mm²]	0.25 - 1.5		
플라스틱 슬리브가 있는 페룰이 있는 연선	[mm²]	0.25 - 0.75		
동일 케이블 사이즈의 전선 2개, 단선/연선	[mm²]	0.08 - 0.5 / 0.08 - 0.75		
동일한 케이블 사이즈의 전선 2개, 연선, 페룰 있음, 플라스틱 슬리브 없음	[mm²]	0.25 - 0.34		
케이블 사이즈 AWG/kcmil		28 - 16		
스트리핑 길이	[mm]	7		
조임 토크	[Nm]	0.22 - 0.25 Nm		
전기 파라미터				
정격 전류 / 정격 케이블 사이즈	[A] / [mm²]	8 / 1.5		
서지 전압 카테고리 / 오염도		III / 3	III / 2	II / 2
정격 절연 전압	[V]	160	160	320
정격 서지 전압	[kV]	2.5	2.5	2.5
일반 데이터				
절연 소재 타 / 절연 소재 그룹		PA / I		
UL 94에 따른 난연성등급		V0		
인증 데이터				
참고		인증 데이터에 대한 자세한 내용은 피닉스컨택트 웹 사이트에서 확인할 수 있습니다.		

PCB 커넥터, 장력 슬리브가 있는 스크류 연결, 간격: 3.5 mm

MC 1,5/..-ST

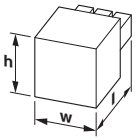

치수	[mm]
길이 [l]	41
높이 [h]	11.6

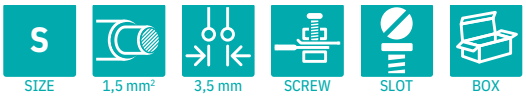

주문 데이터

핀 수	타입	주문 번호	포장 수량	폭 w [mm]
3	MC 1,5/ 3-STZ1-3,5	1768871	50	10.5
4	MC 1,5/ 4-STZ1-3,5	1767500	50	14
5	MC 1,5/ 5-STZ2-3,5	1767623	50	17.5
6	MC 1,5/ 6-STZ2-3,5	1767610	50	21
7	MC 1,5/ 7-STZ2-3,5	1768884	50	24.5
8	MC 1,5/ 8-STZ3-3,5	1765599	50	28
9	MC 1,5/ 9-STZ3-3,5	1768897	50	31.5
10	MC 1,5/10-STZ4-3,5	1766255	50	35
11	MC 1,5/11-STZ4-3,5	1768907	50	38.5
12	MC 1,5/12-STZ4-3,5	1768910	50	42
13	MC 1,5/13-STZ4-3,5	1032651	50	45.5
14	MC 1,5/14-STZ4-3,5	1032652	50	49
15	MC 1,5/15-STZ4-3,5	1032653	50	52.5
17	MC 1,5/17-STZ4-3,5	1032654	50	59.5
18	MC 1,5/18-STZ4-3,5	1032655	50	63
20	MC 1,5/20-STFZ4-3,5	1707643	50	70

기술 데이터

제품군			COMBICON Connectors S	
연결 시스템 / 접점 타입			COMBICON MC 1,5 / 소켓	
잠금			없음	
연결 용량				
단선/연선	[mm²]		0.08 - 1.5 / 0.08 - 1.5	
플라스틱 슬리브가 없는 페룰이 있는 연선	[mm²]		0.25 - 1.5	
플라스틱 슬리브가 있는 페룰이 있는 연선	[mm²]		0.25 - 0.5	
동일 케이블 사이즈의 전선 2개, 단선/연선	[mm²]		0.08 - 0.5 / 0.08 - 0.75	
동일한 케이블 사이즈의 전선 2개, 연선, 페룰 있음, 플라스틱 슬리브 없음	[mm²]		0.25 - 0.34	
케이블 사이즈 AWG/kcmil			28 - 16	
스트리핑 길이	[mm]		7	
조임 토크	[Nm]		0.22 - 0.25 Nm	
전기 파라미터				
정격 전류 / 정격 케이블 사이즈	[A] / [mm²]		8 / 1.5	
서지 전압 카테고리 / 오염도		III / 3	III / 2	II / 2
정격 절연 전압	[V]	160	160	320
정격 서지 전압	[kV]	2.5	2.5	2.5
일반 데이터				
절연 소재 타 / 절연 소재 그룹			PA / I	
UL 94에 따른 난연성등급			V0	
인증 데이터				
참고			인증 데이터에 대한 자세한 내용은 피닉스컨택트 웹 사이트에서 확인할 수 있습니다.	

PCB 커넥터, 장력 슬리브가 있는 스크류 연결, 간격: 3.81 mm

MC 1,5/..-ST

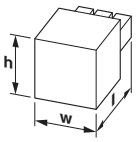

치수	[mm]
길이 [l]	41
높이 [h]	11.6

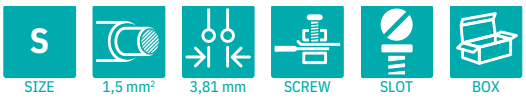

주문 데이터

핀 수	타입	주문 번호	포장 수량	폭 w [mm]
3	MC 1,5/ 3-STZ1-3,81	1768923	50	12.22
4	MC 1,5/ 4-STZ1-3,81	1767461	50	16.03
5	MC 1,5/ 5-STZ2-3,81	1768936	50	19.84
6	MC 1,5/ 6-STZ2-3,81	1767694	50	23.65
7	MC 1,5/ 7-STZ2-3,81	1768949	50	27.46
8	MC 1,5/ 8-STZ3-3,81	1768952	50	31.27
9	MC 1,5/ 9-STZ3-3,81	1767665	50	35.08
10	MC 1,5/10-STZ4-3,81	1767209	50	38.89
11	MC 1,5/11-STZ4-3,81	1768965	50	42.7
12	MC 1,5/12-ST2Z2-3,81	1759657	50	46.51
12	MC 1,5/12-STZ4-3,81	1768978	50	46.51
13	MC 1,5/13-STZ4-3,81	1765557	50	50.32

기술 데이터

제품군			COMBICON Connectors S	
연결 시스템 / 접점 타입			COMBICON MC 1,5 / 소켓	
잠금			없음	
연결 용량				
단선/연선	[mm²]		0.08 - 1.5 / 0.08 - 1.5	
플라스틱 슬리브가 없는 페룰이 있는 연선	[mm²]		0.25 - 1.5	
플라스틱 슬리브가 있는 페룰이 있는 연선	[mm²]		0.25 - 0.75	
동일 케이블 사이즈의 전선 2개, 단선/연선	[mm²]		0.08 - 0.5 / 0.08 - 0.75	
동일한 케이블 사이즈의 전선 2개, 연선, 페룰 있음, 플라스틱 슬리브 없음	[mm²]		0.25 - 0.34	
케이블 사이즈 AWG/kcmil			28 - 16	
스트리핑 길이	[mm]		7	
조임 토크	[Nm]		0.22 - 0.25 Nm	
전기 파라미터				
정격 전류 / 정격 케이블 사이즈	[A] / [mm²]		8 / 1.5	
서지 전압 카테고리 / 오염도		III / 3	III / 2	II / 2
정격 절연 전압	[V]	160	160	320
정격 서지 전압	[kV]	2.5	2.5	2.5
일반 데이터				
절연 소재 타 / 절연 소재 그룹			PA / I	
UL 94에 따른 난연성등급			V0	
인증 데이터				
참고			인증 데이터에 대한 자세한 내용은 피닉스컨택트 웹 사이트에서 확인할 수 있습니다.	

PCB 커넥터, 장력 슬리브가 있는 스크류 연결, 간격: 3.5 mm

MCVR 1,5/..-ST



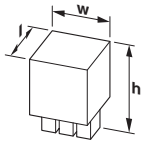

치수	[mm]
길이 [l]	10.38
높이 [h]	19.1

주문 데이터

핀 수	타입	주문 번호	포장 수량	폭 w [mm]
2	MCVR 1,5/ 2-ST-3,5	1863152	250	8.41
3	MCVR 1,5/ 3-ST-3,5	1863165	250	11.3
4	MCVR 1,5/ 4-ST-3,5	1863178	250	14.8
5	MCVR 1,5/ 5-ST-3,5	1863181	250	18.3
6	MCVR 1,5/ 6-ST-3,5	1863194	50	21.8
7	MCVR 1,5/ 7-ST-3,5	1863204	50	25.3
8	MCVR 1,5/ 8-ST-3,5	1863217	50	28.8
9	MCVR 1,5/ 9-ST-3,5	1863220	50	32.3
10	MCVR 1,5/10-ST-3,5	1863233	50	35.8
11	MCVR 1,5/11-ST-3,5	1863246	50	39.3
12	MCVR 1,5/12-ST-3,5	1863259	50	42.8
13	MCVR 1,5/13-ST-3,5	1863262	50	46.3
14	MCVR 1,5/14-ST-3,5	1863275	50	49.8
15	MCVR 1,5/15-ST-3,5	1863288	50	53.3
16	MCVR 1,5/16-ST-3,5	1863291	50	56.8

기술 데이터

제품군		COMBICON Connectors S		
연결 시스템 / 접점 타입		COMBICON MC 1,5 / 소켓		
잠금		없음		
연결 용량				
단선/연선	[mm²]	0.14 - 1.5 / 0.14 - 1.5		
플라스틱 슬리브가 없는 페룰이 있는 연선	[mm²]	0.25 - 1.5		
플라스틱 슬리브가 있는 페룰이 있는 연선	[mm²]	0.25 - 0.5		
동일 케이블 사이즈의 전선 2개, 단선/연선	[mm²]	0.08 - 0.5 / 0.08 - 0.75		
동일한 케이블 사이즈의 전선 2개, 연선, 페룰 있음, 플라스틱 슬리브 없음	[mm²]	0.25 - 0.34		
케이블 사이즈 AWG/kcmil		28 - 16		
스트리핑 길이	[mm]	7		
조임 토크	[Nm]	0.22 - 0.25 Nm		
전기 파라미터				
정격 전류 / 정격 케이블 사이즈	[A] / [mm²]	8 / 1.5		
서지 전압 카테고리 / 오염도		III / 3	III / 2	II / 2
정격 절연 전압	[V]	160	160	320
정격 서지 전압	[kV]	2.5	2.5	2.5
일반 데이터				
절연 소재 타 / 절연 소재 그룹		PA / I		
UL 94에 따른 난연성등급		V0		
인증 데이터				
참고		인증 데이터에 대한 자세한 내용은 피닉스컨택트 웹 사이트에서 확인할 수 있습니다.		

PCB 커넥터, 장력 슬리브가 있는 스크류 연결, 간격: 3.81 mm

MCVR 1,5/..-ST



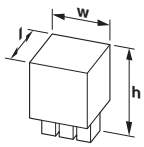

치수	[mm]
길이 [l]	10.4
높이 [h]	19.1

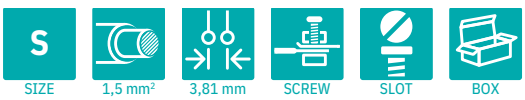

주문 데이터

핀 수	타입	주문 번호	포장 수량	폭 w [mm]
2	MCVR 1,5/ 2-ST-3,81	1827127	250	8.41
3	MCVR 1,5/ 3-ST-3,81	1827130	250	12.22
4	MCVR 1,5/ 4-ST-3,81	1827143	250	16.03
5	MCVR 1,5/ 5-ST-3,81	1827156	250	19.84
6	MCVR 1,5/ 6-ST-3,81	1827169	50	23.65
7	MCVR 1,5/ 7-ST-3,81	1827172	50	27.46
8	MCVR 1,5/ 8-ST-3,81	1827185	50	31.27
9	MCVR 1,5/ 9-ST-3,81	1827198	50	35.08
10	MCVR 1,5/10-ST-3,81	1827208	50	38.89
11	MCVR 1,5/11-ST-3,81	1827211	50	42.7
12	MCVR 1,5/12-ST-3,81	1827224	50	46.51
13	MCVR 1,5/13-ST-3,81	1827237	50	50.32
14	MCVR 1,5/14-ST-3,81	1827240	50	54.13
15	MCVR 1,5/15-ST-3,81	1827253	50	57.94
16	MCVR 1,5/16-ST-3,81	1827266	50	61.75

기술 데이터

제품군		COMBICON Connectors S		
연결 시스템 / 접점 타입		COMBICON MC 1,5 / 소켓		
잠금		없음		
연결 용량				
단선/연선	[mm²]	0.14 - 1.5 / 0.14 - 1.5		
플라스틱 슬리브가 없는 페룰이 있는 연선	[mm²]	0.25 - 1.5		
플라스틱 슬리브가 있는 페룰이 있는 연선	[mm²]	0.25 - 0.5		
동일 케이블 사이즈의 전선 2개, 단선/연선	[mm²]	0.08 - 0.5 / 0.08 - 0.75		
동일한 케이블 사이즈의 전선 2개, 연선, 페룰 있음, 플라스틱 슬리브 없음	[mm²]	0.25 - 0.34		
케이블 사이즈 AWG/kcmil		28 - 16		
스트리핑 길이	[mm]	7		
조임 토크	[Nm]	0.22 - 0.25 Nm		
전기 파라미터				
정격 전류 / 정격 케이블 사이즈	[A] / [mm²]	8 / 1.5		
서지 전압 카테고리 / 오염도		III / 3	III / 2	II / 2
정격 절연 전압	[V]	160	160	320
정격 서지 전압	[kV]	2.5	2.5	2.5
일반 데이터				
절연 소재 타 / 절연 소재 그룹		PA / I		
UL 94에 따른 난연성등급		V0		
인증 데이터				
참고		인증 데이터에 대한 자세한 내용은 피닉스컨택트 웹 사이트에서 확인할 수 있습니다.		

PCB 커넥터, 장력 슬리브가 있는 스크류 연결, 간격: 3.5 mm

MCVR 1,5/..-STF



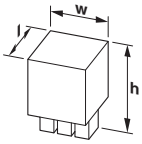

치수	[mm]
길이 [l]	10.4
높이 [h]	19.1

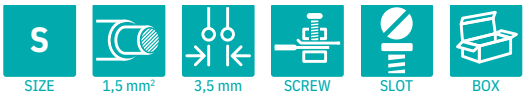

주문 데이터

핀 수	타입	주문 번호	포장 수량	폭 w [mm]
2	MCVR 1,5/ 2-STF-3,5	1863301	50	17.4
3	MCVR 1,5/ 3-STF-3,5	1863314	50	20.9
4	MCVR 1,5/ 4-STF-3,5	1863327	50	24.4
5	MCVR 1,5/ 5-STF-3,5	1863330	50	27.9
6	MCVR 1,5/ 6-STF-3,5	1863343	50	31.4
7	MCVR 1,5/ 7-STF-3,5	1863356	50	34.9
8	MCVR 1,5/ 8-STF-3,5	1863369	50	38.4
9	MCVR 1,5/ 9-STF-3,5	1863372	50	41.9
10	MCVR 1,5/10-STF-3,5	1863385	50	45.4
11	MCVR 1,5/11-STF-3,5	1863398	50	48.9
12	MCVR 1,5/12-STF-3,5	1863408	50	52.4
13	MCVR 1,5/13-STF-3,5	1863411	50	55.9
14	MCVR 1,5/14-STF-3,5	1863424	50	59.4
15	MCVR 1,5/15-STF-3,5	1863437	50	52.9
16	MCVR 1,5/16-STF-3,5	1863440	50	66.4
17	MCVR 1,5/17-STF-3,5	1813774	50	69.9
18	MCVR 1,5/18-STF-3,5	1833615	50	73.4

기술 데이터

제품군			COMBICON Connectors S	
연결 시스템 / 접점 타입			COMBICON MC 1,5 / 소켓	
잠금			스크류 플랜지	
연결 용량				
단선/연선	[mm²]		0.14 - 1.5 / 0.14 - 1.5	
플라스틱 슬리브가 없는 페룰이 있는 연선	[mm²]		0.25 - 1.5	
플라스틱 슬리브가 있는 페룰이 있는 연선	[mm²]		0.25 - 0.5	
동일 케이블 사이즈의 전선 2개, 단선/연선	[mm²]		0.08 - 0.5 / 0.08 - 0.75	
동일한 케이블 사이즈의 전선 2개, 연선, 페룰 있음, 플라스틱 슬리브 없음	[mm²]		0.25 - 0.34	
케이블 사이즈 AWG/kcmil			28 - 16	
스트리핑 길이	[mm]		7	
조임 토크	[Nm]		0.22 - 0.25 Nm	
전기 파라미터				
정격 전류 / 정격 케이블 사이즈	[A] / [mm²]		8 / 1.5	
서지 전압 카테고리 / 오염도		III / 3	III / 2	II / 2
정격 절연 전압	[V]	160	160	320
정격 서지 전압	[kV]	2.5	2.5	2.5
일반 데이터				
절연 소재 타 / 절연 소재 그룹			PA / I	
UL 94에 따른 난연성등급			V0	
인증 데이터				
참고			인증 데이터에 대한 자세한 내용은 피닉스컨택트 웹 사이트에서 확인할 수 있습니다.	

PCB 커넥터, 장력 슬리브가 있는 스크류 연결, 간격: 3.81 mm

MCVR 1,5/..-STF



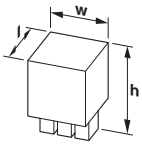

치수	[mm]
길이 [l]	10.4
높이 [h]	19.1

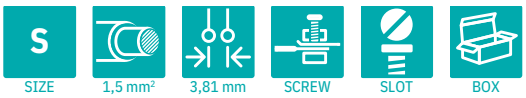

주문 데이터

핀 수	타입	주문 번호	포장 수량	폭 w [mm]
2	MCVR 1,5/ 2-STF-3,81	1828346	50	18.01
3	MCVR 1,5/ 3-STF-3,81	1828359	50	21.82
4	MCVR 1,5/ 4-STF-3,81	1828362	50	25.63
5	MCVR 1,5/ 5-STF-3,81	1828375	50	29.44
6	MCVR 1,5/ 6-STF-3,81	1828388	50	33.25
7	MCVR 1,5/ 7-STF-3,81	1828391	50	37.06
8	MCVR 1,5/ 8-STF-3,81	1828401	50	40.87
9	MCVR 1,5/ 9-STF-3,81	1828414	50	44.68
10	MCVR 1,5/10-STF-3,81	1828427	50	48.49
11	MCVR 1,5/11-STF-3,81	1828430	50	52.3
12	MCVR 1,5/12-STF-3,81	1828443	50	56.11
13	MCVR 1,5/13-STF-3,81	1828456	50	59.92
14	MCVR 1,5/14-STF-3,81	1828469	50	63.73
15	MCVR 1,5/15-STF-3,81	1828472	50	67.54
16	MCVR 1,5/16-STF-3,81	1828485	50	71.35

기술 데이터

제품군			COMBICON Connectors S	
연결 시스템 / 접점 타입			COMBICON MC 1,5 / 소켓	
잠금			스크류 플랜지	
연결 용량				
단선/연선	[mm²]		0.14 - 1.5 / 0.14 - 1.5	
플라스틱 슬리브가 없는 페룰이 있는 연선	[mm²]		0.25 - 1.5	
플라스틱 슬리브가 있는 페룰이 있는 연선	[mm²]		0.25 - 0.5	
동일 케이블 사이즈의 전선 2개, 단선/연선	[mm²]		0.08 - 0.5 / 0.08 - 0.75	
동일한 케이블 사이즈의 전선 2개, 연선, 페룰 있음, 플라스틱 슬리브 없음	[mm²]		0.25 - 0.34	
케이블 사이즈 AWG/kcmil			28 - 16	
스트리핑 길이	[mm]		7	
조임 토크	[Nm]		0.22 - 0.25 Nm	
전기 파라미터				
정격 전류 / 정격 케이블 사이즈	[A] / [mm²]		8 / 1.5	
서지 전압 카테고리 / 오염도		III / 3	III / 2	II / 2
정격 절연 전압	[V]	160	160	320
정격 서지 전압	[kV]	2.5	2.5	2.5
일반 데이터				
절연 소재 타 / 절연 소재 그룹			PA / I	
UL 94에 따른 난연성등급			V0	
인증 데이터				
참고			인증 데이터에 대한 자세한 내용은 피닉스컨택트 웹 사이트에서 확인할 수 있습니다.	

PCB 커넥터, 장력 슬리브가 있는 스크류 연결, 간격: 3.5 mm

MCVW 1,5/..-ST



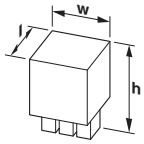

치수	[mm]
길이 [l]	10.4
높이 [h]	19.1

주문 데이터

핀 수	타입	주문 번호	포장 수량	폭 w [mm]
2	MCVW 1,5/ 2-ST-3,5	1862852	250	7.8
3	MCVW 1,5/ 3-ST-3,5	1862865	250	11.3
4	MCVW 1,5/ 4-ST-3,5	1862878	250	14.75
5	MCVW 1,5/ 5-ST-3,5	1862881	250	18.3
6	MCVW 1,5/ 6-ST-3,5	1862894	50	21.8
7	MCVW 1,5/ 7-ST-3,5	1862904	50	25.3
8	MCVW 1,5/ 8-ST-3,5	1862917	50	28.8
9	MCVW 1,5/ 9-ST-3,5	1862920	50	32.3
10	MCVW 1,5/10-ST-3,5	1862933	50	35.75
11	MCVW 1,5/11-ST-3,5	1862946	50	39.3
12	MCVW 1,5/12-ST-3,5	1862959	50	42.8
13	MCVW 1,5/13-ST-3,5	1862962	50	46.3
14	MCVW 1,5/14-ST-3,5	1862975	50	49.8
15	MCVW 1,5/15-ST-3,5	1862988	50	53.3
16	MCVW 1,5/16-ST-3,5	1862991	50	56.8

기술 데이터

제품군		COMBICON Connectors S		
연결 시스템 / 접점 타입		COMBICON MC 1,5 / 소켓		
잠금		없음		
연결 용량				
단선/연선	[mm²]	0.14 - 1.5 / 0.14 - 1.5		
플라스틱 슬리브가 없는 페룰이 있는 연선	[mm²]	0.25 - 1.5		
플라스틱 슬리브가 있는 페룰이 있는 연선	[mm²]	0.25 - 0.5		
동일 케이블 사이즈의 전선 2개, 단선/연선	[mm²]	0.08 - 0.5 / 0.08 - 0.75		
동일한 케이블 사이즈의 전선 2개, 연선, 페룰 있음, 플라스틱 슬리브 없음	[mm²]	0.25 - 0.34		
케이블 사이즈 AWG/kcmil		28 - 16		
스트리핑 길이	[mm]	7		
조임 토크	[Nm]	0.22 - 0.25 Nm		
전기 파라미터				
정격 전류 / 정격 케이블 사이즈	[A] / [mm²]	8 / 1.5		
서지 전압 카테고리 / 오염도		III / 3	III / 2	II / 2
정격 절연 전압	[V]	160	160	320
정격 서지 전압	[kV]	2.5	2.5	2.5
일반 데이터				
절연 소재 타 / 절연 소재 그룹		PA / I		
UL 94에 따른 난연성등급		V0		
인증 데이터				
참고		인증 데이터에 대한 자세한 내용은 피닉스컨택트 웹 사이트에서 확인할 수 있습니다.		

PCB 커넥터, 장력 슬리브가 있는 스크류 연결, 간격: 3.81 mm

MCVW 1,5/..-ST



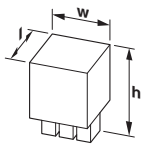

치수	[mm]
길이 [l]	10.4
높이 [h]	19.15

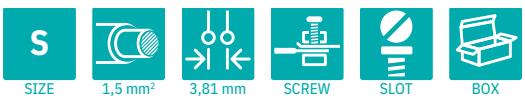

주문 데이터

핀 수	타입	주문 번호	포장 수량	폭 w [mm]
2	MCVW 1,5/ 2-ST-3,81	1826979	250	8.41
3	MCVW 1,5/ 3-ST-3,81	1826982	250	12.22
4	MCVW 1,5/ 4-ST-3,81	1826995	250	16.03
5	MCVW 1,5/ 5-ST-3,81	1827004	250	19.84
6	MCVW 1,5/ 6-ST-3,81	1827017	50	23.65
7	MCVW 1,5/ 7-ST-3,81	1827020	50	27.46
8	MCVW 1,5/ 8-ST-3,81	1827033	50	31.27
9	MCVW 1,5/ 9-ST-3,81	1827046	50	35.08
10	MCVW 1,5/10-ST-3,81	1827059	50	38.89
11	MCVW 1,5/11-ST-3,81	1827062	50	42.7
12	MCVW 1,5/12-ST-3,81	1827075	50	46.51
13	MCVW 1,5/13-ST-3,81	1827088	50	50.32
14	MCVW 1,5/14-ST-3,81	1827091	50	54.13
15	MCVW 1,5/15-ST-3,81	1827101	50	57.94
16	MCVW 1,5/16-ST-3,81	1827114	50	61.75

기술 데이터

제품군		COMBICON Connectors S		
연결 시스템 / 접점 타입		COMBICON MC 1,5 / 소켓		
잠금		없음		
연결 용량				
단선/연선	[mm²]	0.14 - 1.5 / 0.14 - 1.5		
플라스틱 슬리브가 없는 페룰이 있는 연선	[mm²]	0.25 - 1.5		
플라스틱 슬리브가 있는 페룰이 있는 연선	[mm²]	0.25 - 0.5		
동일 케이블 사이즈의 전선 2개, 단선/연선	[mm²]	0.08 - 0.5 / 0.08 - 0.75		
동일한 케이블 사이즈의 전선 2개, 연선, 페룰 있음, 플라스틱 슬리브 없음	[mm²]	0.25 - 0.34		
케이블 사이즈 AWG/kcmil		28 - 16		
스트리핑 길이	[mm]	7		
조임 토크	[Nm]	0.22 - 0.25 Nm		
전기 파라미터				
정격 전류 / 정격 케이블 사이즈	[A] / [mm²]	8 / 1.5		
서지 전압 카테고리 / 오염도		III / 3	III / 2	II / 2
정격 절연 전압	[V]	160	160	320
정격 서지 전압	[kV]	2.5	2.5	2.5
일반 데이터				
절연 소재 타 / 절연 소재 그룹		PA / I		
UL 94에 따른 난연성등급		V0		
인증 데이터				
참고		인증 데이터에 대한 자세한 내용은 피닉스컨택트 웹 사이트에서 확인할 수 있습니다.		

PCB 커넥터, 장력 슬리브가 있는 스크류 연결, 간격: 3.5 mm

MCVW 1,5/..-STF



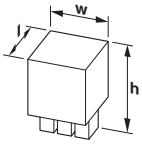

치수	[mm]
길이 [l]	10.4
높이 [h]	19.1

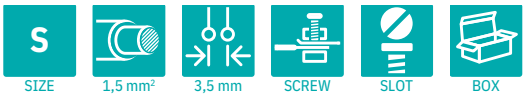

주문 데이터

핀 수	타입	주문 번호	포장 수량	폭 w [mm]
2	MCVW 1,5/ 2-STF-3,5	1863000	50	17.4
3	MCVW 1,5/ 3-STF-3,5	1863013	50	20.9
4	MCVW 1,5/ 4-STF-3,5	1863026	50	24.4
5	MCVW 1,5/ 5-STF-3,5	1863039	50	27.9
6	MCVW 1,5/ 6-STF-3,5	1863042	50	31.4
7	MCVW 1,5/ 7-STF-3,5	1863055	50	34.9
8	MCVW 1,5/ 8-STF-3,5	1863068	50	38.4
9	MCVW 1,5/ 9-STF-3,5	1863071	50	41.9
10	MCVW 1,5/10-STF-3,5	1863084	50	45.4
11	MCVW 1,5/11-STF-3,5	1863097	50	48.9
12	MCVW 1,5/12-STF-3,5	1863107	50	52.4
13	MCVW 1,5/13-STF-3,5	1863110	50	5.9
14	MCVW 1,5/14-STF-3,5	1863123	50	5.4
15	MCVW 1,5/15-STF-3,5	1863136	50	62.9
16	MCVW 1,5/16-STF-3,5	1863149	50	66.4

기술 데이터

제품군			COMBICON Connectors S	
연결 시스템 / 접점 타입			COMBICON MC 1,5 / 소켓	
잠금			스크류 플랜지	
연결 용량				
단선/연선	[mm²]		0.14 - 1.5 / 0.14 - 1.5	
플라스틱 슬리브가 없는 페룰이 있는 연선	[mm²]		0.25 - 1.5	
플라스틱 슬리브가 있는 페룰이 있는 연선	[mm²]		0.25 - 0.5	
동일 케이블 사이즈의 전선 2개, 단선/연선	[mm²]		0.08 - 0.5 / 0.08 - 0.75	
동일한 케이블 사이즈의 전선 2개, 연선, 페룰 있음, 플라스틱 슬리브 없음	[mm²]		0.25 - 0.34	
케이블 사이즈 AWG/kcmil			28 - 16	
스트리핑 길이	[mm]		7	
조임 토크	[Nm]		0.22 - 0.25 Nm	
전기 파라미터				
정격 전류 / 정격 케이블 사이즈	[A] / [mm²]		8 / 1.5	
서지 전압 카테고리 / 오염도		III / 3	III / 2	II / 2
정격 절연 전압	[V]	160	160	320
정격 서지 전압	[kV]	2.5	2.5	2.5
일반 데이터				
절연 소재 타 / 절연 소재 그룹			PA / I	
UL 94에 따른 난연성등급			V0	
인증 데이터				
참고			인증 데이터에 대한 자세한 내용은 피닉스컨택트 웹 사이트에서 확인할 수 있습니다.	

PCB 커넥터, 장력 슬리브가 있는 스크류 연결, 간격: 3.81 mm

MCVW 1,5/..-STF



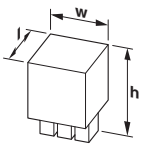

치수	[mm]
길이 [l]	10.4
높이 [h]	19.1

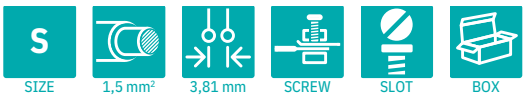

주문 데이터

핀 수	타입	주문 번호	포장 수량	폭 w [mm]
2	MCVW 1,5/ 2-STF-3,81	1828498	50	18.01
3	MCVW 1,5/ 3-STF-3,81	1828508	50	21.82
4	MCVW 1,5/ 4-STF-3,81	1828511	50	25.63
5	MCVW 1,5/ 5-STF-3,81	1828524	50	29.44
6	MCVW 1,5/ 6-STF-3,81	1828537	50	33.25
7	MCVW 1,5/ 7-STF-3,81	1828540	50	37.06
8	MCVW 1,5/ 8-STF-3,81	1828553	50	40.87
9	MCVW 1,5/ 9-STF-3,81	1828566	50	44.68
10	MCVW 1,5/10-STF-3,81	1828579	50	48.49
11	MCVW 1,5/11-STF-3,81	1828582	50	52.3
12	MCVW 1,5/12-STF-3,81	1828595	50	56.11
13	MCVW 1,5/13-STF-3,81	1828605	50	59.92
14	MCVW 1,5/14-STF-3,81	1828618	50	63.73
15	MCVW 1,5/15-STF-3,81	1828621	50	67.54
16	MCVW 1,5/16-STF-3,81	1828634	50	71.35

기술 데이터

제품군			COMBICON Connectors S	
연결 시스템 / 접점 타입			COMBICON MC 1,5 / 소켓	
잠금			스크류 플랜지	
연결 용량				
단선/연선	[mm²]		0.14 - 1.5 / 0.14 - 1.5	
플라스틱 슬리브가 없는 페룰이 있는 연선	[mm²]		0.25 - 1.5	
플라스틱 슬리브가 있는 페룰이 있는 연선	[mm²]		0.25 - 0.5	
동일 케이블 사이즈의 전선 2개, 단선/연선	[mm²]		0.08 - 0.5 / 0.08 - 0.75	
동일한 케이블 사이즈의 전선 2개, 연선, 페룰 있음, 플라스틱 슬리브 없음	[mm²]		0.25 - 0.34	
케이블 사이즈 AWG/kcmil			28 - 16	
스트리핑 길이	[mm]		7	
조임 토크	[Nm]		0.22 - 0.25 Nm	
전기 파라미터				
정격 전류 / 정격 케이블 사이즈	[A] / [mm²]		8 / 1.5	
서지 전압 카테고리 / 오염도		III / 3	III / 2	II / 2
정격 절연 전압	[V]	160	160	320
정격 서지 전압	[kV]	2.5	2.5	2.5
일반 데이터				
절연 소재 타 / 절연 소재 그룹			PA / I	
UL 94에 따른 난연성등급			V0	
인증 데이터				
참고			인증 데이터에 대한 자세한 내용은 피닉스컨택트 웹 사이트에서 확인할 수 있습니다.	

PCB 커넥터, 장력 슬리브가 있는 스크류 연결, 간격: 3.81 mm

IMC 1,5/..-ST



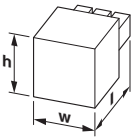

치수	[mm]
길이 [l]	18.45
높이 [h]	11.1

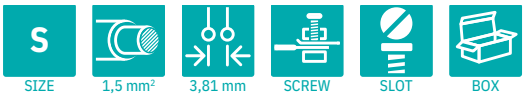

주문 데이터

핀 수	타입	주문 번호	포장 수량	폭 w [mm]
2	IMC 1,5/ 2-ST-3,81	1857883	50	8.41
3	IMC 1,5/ 3-ST-3,81	1857896	50	12.22
4	IMC 1,5/ 4-ST-3,81	1857906	50	16.03
5	IMC 1,5/ 5-ST-3,81	1857919	50	19.84
6	IMC 1,5/ 6-ST-3,81	1857922	50	23.65
7	IMC 1,5/ 7-ST-3,81	1857935	50	27.46
8	IMC 1,5/ 8-ST-3,81	1857948	50	31.27
9	IMC 1,5/ 9-ST-3,81	1857951	50	35.08
10	IMC 1,5/10-ST-3,81	1857964	50	38.89
11	IMC 1,5/11-ST-3,81	1857977	50	42.7
12	IMC 1,5/12-ST-3,81	1857980	50	46.51
13	IMC 1,5/13-ST-3,81	1857993	50	50.32
14	IMC 1,5/14-ST-3,81	1858002	50	54.13
15	IMC 1,5/15-ST-3,81	1858015	50	57.94
16	IMC 1,5/16-ST-3,81	1858028	50	61.75

기술 데이터

제품군		COMBICON Connectors S		
연결 시스템 / 접점 타입		COMBICON MC 1,5 / 핀		
잠금		없음		
연결 용량				
단선/연선	[mm²]	0.14 - 1.5 / 0.14 - 1.5		
플라스틱 슬리브가 없는 페룰이 있는 연선	[mm²]	0.25 - 1.5		
플라스틱 슬리브가 있는 페룰이 있는 연선	[mm²]	0.25 - 0.5		
동일 케이블 사이즈의 전선 2개, 단선/연선	[mm²]	0.08 - 0.5 / 0.08 - 0.75		
동일한 케이블 사이즈의 전선 2개, 연선, 페룰 있음, 플라스틱 슬리브 없음	[mm²]	0.2 - 0.34		
케이블 사이즈 AWG/kcmil		28 - 16		
스트리핑 길이	[mm]	7		
조임 토크	[Nm]	0.22 - 0.25 Nm		
전기 파라미터				
정격 전류 / 정격 케이블 사이즈	[A] / [mm²]	8 / 1.5		
서지 전압 카테고리 / 오염도		III / 3	III / 2	II / 2
정격 절연 전압	[V]	160	160	320
정격 서지 전압	[kV]	2.5	2.5	2.5
일반 데이터				
절연 소재 타 / 절연 소재 그룹		PA / I		
UL 94에 따른 난연성등급		V0		
인증 데이터				
참고		인증 데이터에 대한 자세한 내용은 피닉스컨택트 웹 사이트에서 확인할 수 있습니다.		

PCB 커넥터, 장력 슬리브가 있는 스크류 연결, 간격: 3.81 mm

IMC 1,5/..-STGF

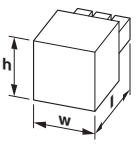

치수	[mm]
길이 [l]	17.9
높이 [h]	11.1

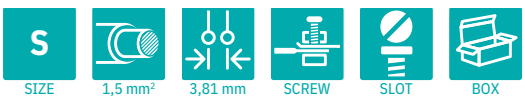

주문 데이터

핀 수	타입	주문 번호	포장 수량	폭 w [mm]
2	IMC 1,5/ 2-STGF-3,81	1858031	50	18.01
3	IMC 1,5/ 3-STGF-3,81	1858044	50	21.82
4	IMC 1,5/ 4-STGF-3,81	1858057	50	25.63
5	IMC 1,5/ 5-STGF-3,81	1858060	50	29.44
6	IMC 1,5/ 6-STGF-3,81	1858073	50	33.25
7	IMC 1,5/ 7-STGF-3,81	1858086	50	37.06
8	IMC 1,5/ 8-STGF-3,81	1858099	50	40.87
9	IMC 1,5/ 9-STGF-3,81	1858109	50	44.68
10	IMC 1,5/10-STGF-3,81	1858112	50	48.49
11	IMC 1,5/11-STGF-3,81	1858125	50	52.3
12	IMC 1,5/12-STGF-3,81	1858138	50	56.11
13	IMC 1,5/13-STGF-3,81	1858141	50	59.92
14	IMC 1,5/14-STGF-3,81	1858154	50	63.73
15	IMC 1,5/15-STGF-3,81	1858167	50	67.54
16	IMC 1,5/16-STGF-3,81	1858170	50	71.35

기술 데이터

제품군		COMBICON Connectors S		
연결 시스템 / 접점 타입		COMBICON MC 1,5 / 핀		
잠금		스레디드 플랜지		
연결 용량				
단선/연선	[mm²]	0.14 - 1.5 / 0.14 - 1.5		
플라스틱 슬리브가 없는 페룰이 있는 연선	[mm²]	0.25 - 1.5		
플라스틱 슬리브가 있는 페룰이 있는 연선	[mm²]	0.25 - 0.5		
동일 케이블 사이즈의 전선 2개, 단선/연선	[mm²]	0.08 - 0.5 / 0.08 - 0.75		
동일한 케이블 사이즈의 전선 2개, 연선, 페룰 있음, 플라스틱 슬리브 없음	[mm²]	0.2 - 0.34		
케이블 사이즈 AWG/kcmil		28 - 16		
스트리핑 길이	[mm]	7		
조임 토크	[Nm]	0.22 - 0.25 Nm		
전기 파라미터				
정격 전류 / 정격 케이블 사이즈	[A] / [mm²]	8 / 1.5		
서지 전압 카테고리 / 오염도		III / 3	III / 2	II / 2
정격 절연 전압	[V]	160	160	320
정격 서지 전압	[kV]	2.5	2.5	2.5
일반 데이터				
절연 소재 타 / 절연 소재 그룹		PA / I		
UL 94에 따른 난연성등급		V0		
인증 데이터				
참고		인증 데이터에 대한 자세한 내용은 피닉스컨택트 웹 사이트에서 확인할 수 있습니다.		

PCB 커넥터, 전면부 스크류 연결, 간격: 3.81 mm

FRONT-MC 1,5/..-ST



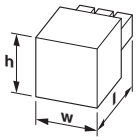

치수	[mm]
길이 [l]	21.7
높이 [h]	12.3

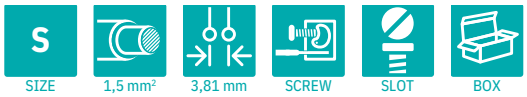

주문 데이터

핀 수	타입	주문 번호	포장 수량	폭 w [mm]
2	FRONT-MC 1,5/ 2-ST-3,81	1850660	250	8.41
3	FRONT-MC 1,5/ 3-ST-3,81	1850673	250	12.22
4	FRONT-MC 1,5/ 4-ST-3,81	1850686	250	16.03
5	FRONT-MC 1,5/ 5-ST-3,81	1850699	250	19.84
6	FRONT-MC 1,5/ 6-ST-3,81	1850709	50	23.65
7	FRONT-MC 1,5/ 7-ST-3,81	1850712	50	27.46
8	FRONT-MC 1,5/ 8-ST-3,81	1850725	50	31.27
9	FRONT-MC 1,5/ 9-ST-3,81	1850738	50	35.08
10	FRONT-MC 1,5/10-ST-3,81	1850741	50	38.89
11	FRONT-MC 1,5/11-ST-3,81	1850754	50	42.7
12	FRONT-MC 1,5/12-ST-3,81	1850767	50	46.51
13	FRONT-MC 1,5/13-ST-3,81	1850770	50	50.32
14	FRONT-MC 1,5/14-ST-3,81	1850783	50	54.13
15	FRONT-MC 1,5/15-ST-3,81	1850796	50	57.94
16	FRONT-MC 1,5/16-ST-3,81	1850806	50	61.75
17	FRONT-MC 1,5/17-ST-3,81	1850819	50	65.56
18	FRONT-MC 1,5/18-ST-3,81	1850822	50	69.37
19	FRONT-MC 1,5/19-ST-3,81	1850835	50	73.18
20	FRONT-MC 1,5/20-ST-3,81	1850848	50	76.99

기술 데이터

제품군			COMBICON Connectors S	
연결 시스템 / 접점 타입			COMBICON MC 1,5 / 소켓	
잠금			없음	
연결 용량				
단선/연선	[mm²]		0.14 - 1.5 / 0.14 - 1.5	
플라스틱 슬리브가 없는 페룰이 있는 연선	[mm²]		0.25 - 1.5	
플라스틱 슬리브가 있는 페룰이 있는 연선	[mm²]		0.25 - 0.5	
동일 케이블 사이즈의 전선 2개, 단선/연선	[mm²]		0.14 - 0.5 / 0.14 - 0.75	
동일한 케이블 사이즈의 전선 2개, 연선, 페룰 있음, 플라스틱 슬리브 없음	[mm²]		0.25 - 0.34	
케이블 사이즈 AWG/kcmil			28 - 16	
스트리핑 길이	[mm]		9	
조임 토크	[Nm]		0.22 - 0.25 Nm	
전기 파라미터				
정격 전류 / 정격 케이블 사이즈	[A] / [mm²]		8 / 1.5	
서지 전압 카테고리 / 오염도		III / 3	III / 2	II / 2
정격 절연 전압	[V]	160	160	320
정격 서지 전압	[kV]	2.5	2.5	2.5
일반 데이터				
절연 소재 타 / 절연 소재 그룹			PA / I	
UL 94에 따른 난연성등급			V0	
인증 데이터				
참고			인증 데이터에 대한 자세한 내용은 피닉스컨택트 웹 사이트에서 확인할 수 있습니다.	

PCB 커넥터, 전면부 스크류 연결, 간격: 3.81 mm

FRONT-MC 1,5/..-STF



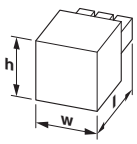

치수	[mm]
길이 [l]	21.7
높이 [h]	12.3

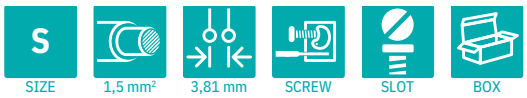

주문 데이터

핀 수	타입	주문 번호	포장 수량	폭 w [mm]
2	FRONT-MC 1,5/ 2-STF-3,81	1850851	250	18.01
3	FRONT-MC 1,5/ 3-STF-3,81	1850864	250	21.82
4	FRONT-MC 1,5/ 4-STF-3,81	1850877	250	25.63
5	FRONT-MC 1,5/ 5-STF-3,81	1850880	250	29.44
6	FRONT-MC 1,5/ 6-STF-3,81	1850893	50	33.25
7	FRONT-MC 1,5/ 7-STF-3,81	1850903	50	37.06
8	FRONT-MC 1,5/ 8-STF-3,81	1850916	50	40.87
9	FRONT-MC 1,5/ 9-STF-3,81	1850929	50	44.68
10	FRONT-MC 1,5/10-STF-3,81	1850932	50	48.49
11	FRONT-MC 1,5/11-STF-3,81	1850945	50	52.3
12	FRONT-MC 1,5/12-STF-3,81	1850958	50	56.11
13	FRONT-MC 1,5/13-STF-3,81	1850961	50	59.92
14	FRONT-MC 1,5/14-STF-3,81	1850974	50	63.73
15	FRONT-MC 1,5/15-STF-3,81	1850987	50	67.54
16	FRONT-MC 1,5/16-STF-3,81	1850990	50	71.35
17	FRONT-MC 1,5/17-STF-3,81	1851009	50	75.16
18	FRONT-MC 1,5/18-STF-3,81	1851012	50	78.97
19	FRONT-MC 1,5/19-STF-3,81	1851025	50	82.78
20	FRONT-MC 1,5/20-STF-3,81	1851038	50	86.59

기술 데이터

제품군			COMBICON Connectors S	
연결 시스템 / 접점 타입			COMBICON MC 1,5 / 소켓	
잠금			스크류 플랜지	
연결 용량				
단선/연선	[mm²]		0.14 - 1.5 / 0.14 - 1.5	
플라스틱 슬리브가 없는 페룰이 있는 연선	[mm²]		0.25 - 1.5	
플라스틱 슬리브가 있는 페룰이 있는 연선	[mm²]		0.25 - 0.5	
동일 케이블 사이즈의 전선 2개, 단선/연선	[mm²]		0.14 - 0.5 / 0.14 - 0.75	
동일한 케이블 사이즈의 전선 2개, 연선, 페룰 있음, 플라스틱 슬리브 없음	[mm²]		0.25 - 0.34	
케이블 사이즈 AWG/kcmil			28 - 16	
스트리핑 길이	[mm]		9	
조임 토크	[Nm]		0.22 - 0.25 Nm	
전기 파라미터				
정격 전류 / 정격 케이블 사이즈	[A] / [mm²]		8 / 1.5	
서지 전압 카테고리 / 오염도		III / 3	III / 2	II / 2
정격 절연 전압	[V]	160	160	320
정격 서지 전압	[kV]	2.5	2.5	2.5
일반 데이터				
절연 소재 타 / 절연 소재 그룹			PA / I	
UL 94에 따른 난연성등급			V0	
인증 데이터				
참고			인증 데이터에 대한 자세한 내용은 피닉스컨택트 웹 사이트에서 확인할 수 있습니다.	

PCB 커넥터, Push-X 연결, 간격: 3.5 mm

XPC 1,5/..-ST

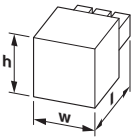

치수	[mm]
길이 [l]	25.95
높이 [h]	12.46

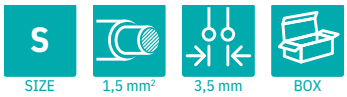

주문 데이터

핀 수	타입	주문 번호	포장 수량	폭 w [mm]
2	XPC 1,5/ 2-ST-3,5 BK	1464104	100	8.63
3	XPC 1,5/ 3-ST-3,5 BK	1464105	100	12.13
4	XPC 1,5/ 4-ST-3,5 BK	1464107	100	15.63
5	XPC 1,5/ 5-ST-3,5 BK	1464108	100	19.13
6	XPC 1,5/ 6-ST-3,5 BK	1464109	100	22.63
7	XPC 1,5/ 7-ST-3,5 BK	1464110	50	26.13
8	XPC 1,5/ 8-ST-3,5 BK	1464111	50	29.63
9	XPC 1,5/ 9-ST-3,5 BK	1464112	50	33.13
10	XPC 1,5/10-ST-3,5 BK	1464114	50	36.63
11	XPC 1,5/11-ST-3,5 BK	1464115	50	40.13
12	XPC 1,5/12-ST-3,5 BK	1464116	50	43.63
13	XPC 1,5/13-ST-3,5 BK	1464117	50	47.13
14	XPC 1,5/14-ST-3,5 BK	1464118	50	50.63
15	XPC 1,5/15-ST-3,5 BK	1464119	50	54.13
16	XPC 1,5/16-ST-3,5 BK	1464120	50	57.63

기술 데이터

제품군		COMBICON Connectors S		
연결 시스템 / 접점 타입		COMBICON MC 1,5 / 소켓		
잠금		없음		
연결 용량				
단선/연선	[mm²]	0.34 - 1.5 / 0.5 - 1.5		
플라스틱 슬리브가 없는 페룰이 있는 연선	[mm²]	0.5 - 1.5		
플라스틱 슬리브가 있는 페룰이 있는 연선	[mm²]	0.25 - 0.75		
케이블 사이즈 AWG/kcmil		20 - 16		
스트리핑 길이	[mm]	10		
전기 파라미터				
정격 전류 / 정격 케이블 사이즈	[A] / [mm²]	8 / 1.5		
서지 전압 카테고리 / 오염도		III / 3	III / 2	II / 2
정격 절연 전압	[V]	160	160	320
정격 서지 전압	[kV]	2.5	2.5	2.5
일반 데이터				
절연 소재 타 / 절연 소재 그룹		PA / I		
UL 94에 따른 난연성등급		V0		
인증 데이터				
참고		인증 데이터에 대한 자세한 내용은 피닉스컨택트 웹 사이트에서 확인할 수 있습니다.		

PCB 커넥터, Push-X 연결, 간격: 3.5 mm

XPC 1,5/..-STF

NEW

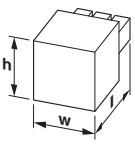

치수	[mm]
길이 [l]	25.95
높이 [h]	12.46

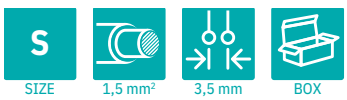

주문 데이터

핀 수	타입	주문 번호	포장 수량	폭 w [mm]
2	XPC 1,5/ 2-STF-3,5 BK	1431004	50	17.3
3	XPC 1,5/ 3-STF-3,5 BK	1431006	50	20.8
4	XPC 1,5/ 4-STF-3,5 BK	1431007	50	24.3
5	XPC 1,5/ 5-STF-3,5 BK	1431008	50	27.8
6	XPC 1,5/ 6-STF-3,5 BK	1431009	50	31.3
7	XPC 1,5/ 7-STF-3,5 BK	1431010	50	34.8
8	XPC 1,5/ 8-STF-3,5 BK	1431011	50	38.3
9	XPC 1,5/ 9-STF-3,5 BK	1431012	50	41.8
10	XPC 1,5/10-STF-3,5 BK	1431013	50	45.3
11	XPC 1,5/11-STF-3,5 BK	1431015	50	48.8
12	XPC 1,5/12-STF-3,5 BK	1431016	50	52.3
13	XPC 1,5/13-STF-3,5 BK	1431017	50	55.8
14	XPC 1,5/14-STF-3,5 BK	1431019	50	59.3
15	XPC 1,5/15-STF-3,5 BK	1431020	50	62.8
16	XPC 1,5/16-STF-3,5 BK	1431023	50	66.3

기술 데이터

제품군		COMBICON Connectors S		
연결 시스템 / 접점 타입		COMBICON MC 1,5 / 소켓		
잠금		스크류 플랜지		
연결 용량				
단선/연선	[mm²]	0.34 - 1.5 / 0.5 - 1.5		
플라스틱 슬리브가 없는 페룰이 있는 연선	[mm²]	0.5 - 1.5		
플라스틱 슬리브가 있는 페룰이 있는 연선	[mm²]	0.25 - 0.75		
케이블 사이즈 AWG/kcmil		20 - 16		
스트리핑 길이	[mm]	10		
전기 파라미터				
정격 전류 / 정격 케이블 사이즈	[A] / [mm²]	8 / 1.5		
서지 전압 카테고리 / 오염도		III / 3	III / 2	II / 2
정격 절연 전압	[V]	160	160	320
정격 서지 전압	[kV]	2.5	2.5	2.5
일반 데이터				
절연 소재 타 / 절연 소재 그룹		PA / I		
UL 94에 따른 난연성등급		V0		
인증 데이터				
참고		인증 데이터에 대한 자세한 내용은 피닉스컨택트 웹 사이트에서 확인할 수 있습니다.		

PCB 커넥터, Push-X 연결, 간격: 3.5 mm

XPC 1,5/..-ST-LR

NEW

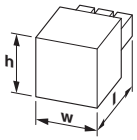

치수	[mm]
길이 [l]	25.95
높이 [h]	12.88

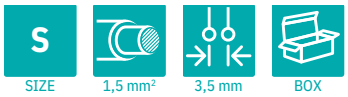

주문 데이터

핀 수	타입	주문 번호	포장 수량	폭 w [mm]
2	XPC 1,5/ 2-ST-3,5-LR BK	1431314	50	14.77
3	XPC 1,5/ 3-ST-3,5-LR BK	1431315	50	18.27
4	XPC 1,5/ 4-ST-3,5-LR BK	1431316	50	21.77
5	XPC 1,5/ 5-ST-3,5-LR BK	1431317	50	25.27
6	XPC 1,5/ 6-ST-3,5-LR BK	1431320	50	28.77
7	XPC 1,5/ 7-ST-3,5-LR BK	1431321	50	32.27
8	XPC 1,5/ 8-ST-3,5-LR BK	1431323	50	35.77
9	XPC 1,5/ 9-ST-3,5-LR BK	1431325	50	39.27
10	XPC 1,5/10-ST-3,5-LR BK	1431326	50	42.77
11	XPC 1,5/11-ST-3,5-LR BK	1431327	50	46.27
12	XPC 1,5/12-ST-3,5-LR BK	1431329	50	49.77
13	XPC 1,5/13-ST-3,5-LR BK	1431330	50	53.27
14	XPC 1,5/14-ST-3,5-LR BK	1431331	50	56.77
15	XPC 1,5/15-ST-3,5-LR BK	1431332	50	60.27
16	XPC 1,5/16-ST-3,5-LR BK	1431333	50	63.77

기술 데이터

제품군		COMBICON Connectors S		
연결 시스템 / 접점 타입		COMBICON MC 1,5 / 소켓		
잠금		잠금 및 해제 이젝터 레버		
연결 용량				
단선/연선	[mm²]	0.34 - 1.5 / 0.5 - 1.5		
플라스틱 슬리브가 없는 페룰이 있는 연선	[mm²]	0.5 - 1.5		
플라스틱 슬리브가 있는 페룰이 있는 연선	[mm²]	0.25 - 0.75		
케이블 사이즈 AWG/kcmil		20 - 16		
스트리핑 길이	[mm]	10		
전기 파라미터				
정격 전류 / 정격 케이블 사이즈	[A] / [mm²]	8 / 1.5		
서지 전압 카테고리 / 오염도		III / 3	III / 2	II / 2
정격 절연 전압	[V]	160	160	320
정격 서지 전압	[kV]	2.5	2.5	2.5
일반 데이터				
절연 소재 타 / 절연 소재 그룹		PA / I		
UL 94에 따른 난연성등급		V0		
인증 데이터				
참고		인증 데이터에 대한 자세한 내용은 피닉스컨택트 웹 사이트에서 확인할 수 있습니다.		

PCB 커넥터, 레버 푸쉬-인 연결, 간격: 3.81 mm

LPC 1,5/..-ST



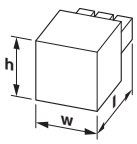

치수	[mm]
길이 [l]	22.85
높이 [h]	12.63

주문 데이터

핀 수	타입	주문 번호	포장 수량	폭 w [mm]
2	LPC 1,5/ 2-ST-3,81	1848891	50	9.72
3	LPC 1,5/ 3-ST-3,81	1848901	50	13.53
4	LPC 1,5/ 4-ST-3,81	1848914	50	17.34
5	LPC 1,5/ 5-ST-3,81	1848927	50	21.15
6	LPC 1,5/ 6-ST-3,81	1848930	50	24.96
7	LPC 1,5/ 7-ST-3,81	1848943	50	28.77
8	LPC 1,5/ 8-ST-3,81	1848956	50	32.58
9	LPC 1,5/ 9-ST-3,81	1848969	50	36.39
10	LPC 1,5/10-ST-3,81	1848972	50	40.2
11	LPC 1,5/11-ST-3,81	1848985	50	44.01
12	LPC 1,5/12-ST-3,81	1848998	50	47.82
13	LPC 1,5/13-ST-3,81	1849007	50	51.63
14	LPC 1,5/14-ST-3,81	1849010	50	55.44
15	LPC 1,5/15-ST-3,81	1849023	50	59.25
16	LPC 1,5/16-ST-3,81	1849036	50	63.06

기술 데이터

제품군		COMBICON Connectors S		
연결 시스템 / 접점 타입		COMBICON MC 1,5 / 소켓		
잠금		없음		
연결 용량				
단선/연선	[mm²]	0.14 - 1.5 / 0.14 - 1.5		
플라스틱 슬리브가 없는 페룰이 있는 연선	[mm²]	0.14 - 1.5		
플라스틱 슬리브가 있는 페룰이 있는 연선	[mm²]	0.14 - 0.75		
케이블 사이즈 AWG/kcmil		26 - 16		
스트리핑 길이	[mm]	10		
전기 파라미터				
정격 전류 / 정격 케이블 사이즈	[A] / [mm²]	8 / 1.5		
서지 전압 카테고리 / 오염도		III / 3	III / 2	II / 2
정격 절연 전압	[V]	160	160	320
정격 서지 전압	[kV]	2.5	2.5	2.5
일반 데이터				
절연 소재 타 / 절연 소재 그룹		PA / I		
UL 94에 따른 난연성등급		V0		
인증 데이터				
참고		인증 데이터에 대한 자세한 내용은 피닉스컨택트 웹 사이트에서 확인할 수 있습니다.		

PCB 커넥터, 레버 푸쉬-인 연결, 간격: 3.81 mm

LPC 1,5/..-STF



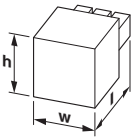

치수	[mm]
길이 [l]	22.85
높이 [h]	12.63

주문 데이터

핀 수	타입	주문 번호	포장 수량	폭 w [mm]
2	LPC 1,5/ 2-STF-3,81	1849049	50	17.71
3	LPC 1,5/ 3-STF-3,81	1849052	50	21.52
4	LPC 1,5/ 4-STF-3,81	1849065	50	25.33
5	LPC 1,5/ 5-STF-3,81	1849078	50	29.14
6	LPC 1,5/ 6-STF-3,81	1849081	50	32.95
7	LPC 1,5/ 7-STF-3,81	1849094	50	36.76
8	LPC 1,5/ 8-STF-3,81	1849104	50	40.57
9	LPC 1,5/ 9-STF-3,81	1849117	50	44.38
10	LPC 1,5/10-STF-3,81	1849120	50	48.19
11	LPC 1,5/11-STF-3,81	1849133	50	52
12	LPC 1,5/12-STF-3,81	1849146	50	55.81
13	LPC 1,5/13-STF-3,81	1849159	50	59.62
14	LPC 1,5/14-STF-3,81	1849162	50	63.43
15	LPC 1,5/15-STF-3,81	1849175	50	67.24
16	LPC 1,5/16-STF-3,81	1849188	50	71.05

기술 데이터

제품군		COMBICON Connectors S		
연결 시스템 / 접점 타입		COMBICON MC 1,5 / 소켓		
잠금		스크류 플랜지		
연결 용량				
단선/연선	[mm²]	0.14 - 1.5 / 0.14 - 1.5		
플라스틱 슬리브가 없는 페룰이 있는 연선	[mm²]	0.14 - 1.5		
플라스틱 슬리브가 있는 페룰이 있는 연선	[mm²]	0.14 - 0.75		
케이블 사이즈 AWG/kcmil		26 - 16		
스트리핑 길이	[mm]	10		
전기 파라미터				
정격 전류 / 정격 케이블 사이즈	[A] / [mm²]	8 / 1.5		
서지 전압 카테고리 / 오염도		III / 3	III / 2	II / 2
정격 절연 전압	[V]	160	160	320
정격 서지 전압	[kV]	2.5	2.5	2.5
일반 데이터				
절연 소재 타 / 절연 소재 그룹		PA / I		
UL 94에 따른 난연성등급		V0		
인증 데이터				
참고		인증 데이터에 대한 자세한 내용은 피닉스컨택트 웹 사이트에서 확인할 수 있습니다.		

PCB 커넥터, 레버 푸쉬-인 연결, 간격: 3.81 mm

LPC 1,5/..-ST-LR



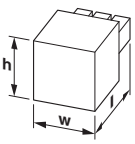

치수	[mm]
길이 [l]	27.37
높이 [h]	17.22

주문 데이터

핀 수	타입	주문 번호	포장 수량	폭 w [mm]
2	LPC 1,5/ 2-ST-3,81-LR	1849191	50	15.86
3	LPC 1,5/ 3-ST-3,81-LR	1849201	50	19.67
4	LPC 1,5/ 4-ST-3,81-LR	1849214	50	23.48
5	LPC 1,5/ 5-ST-3,81-LR	1849227	50	27.29
6	LPC 1,5/ 6-ST-3,81-LR	1849230	50	31.1
7	LPC 1,5/ 7-ST-3,81-LR	1849243	50	34.91
8	LPC 1,5/ 8-ST-3,81-LR	1849256	50	38.72
9	LPC 1,5/ 9-ST-3,81-LR	1849269	50	42.53
10	LPC 1,5/10-ST-3,81-LR	1849272	50	46.34
11	LPC 1,5/11-ST-3,81-LR	1849285	50	50.15
12	LPC 1,5/12-ST-3,81-LR	1849298	50	53.96
13	LPC 1,5/13-ST-3,81-LR	1849308	50	57.77
14	LPC 1,5/14-ST-3,81-LR	1849311	50	61.58
15	LPC 1,5/15-ST-3,81-LR	1849324	50	65.39
16	LPC 1,5/16-ST-3,81-LR	1849337	50	69.2

기술 데이터

제품군		COMBICON Connectors S		
연결 시스템 / 접점 타입		COMBICON MC 1,5 / 소켓		
잠금		잠금 및 해제 이젝터 레버		
연결 용량				
단선/연선	[mm²]	0.14 - 1.5 / 0.14 - 1.5		
플라스틱 슬리브가 없는 페룰이 있는 연선	[mm²]	0.14 - 1.5		
플라스틱 슬리브가 있는 페룰이 있는 연선	[mm²]	0.14 - 0.75		
케이블 사이즈 AWG/kcmil		26 - 16		
스트리핑 길이	[mm]	10		
전기 파라미터				
정격 전류 / 정격 케이블 사이즈	[A] / [mm²]	8 / 1.5		
서지 전압 카테고리 / 오염도		III / 3	III / 2	II / 2
정격 절연 전압	[V]	160	160	320
정격 서지 전압	[kV]	2.5	2.5	2.5
일반 데이터				
절연 소재 타 / 절연 소재 그룹		PA / I		
UL 94에 따른 난연성등급		V0		
인증 데이터				
참고		인증 데이터에 대한 자세한 내용은 피닉스컨택트 웹 사이트에서 확인할 수 있습니다.		

PCB 커넥터, 푸쉬-인 스프링 연결, 간격: 3.5 mm

FK-MCP 1,5/..-ST



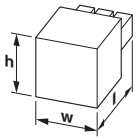

치수	[mm]
길이 [l]	21
높이 [h]	12.4

주문 데이터

핀 수	타입	주문 번호	포장 수량	폭 w [mm]
2	FK-MCP 1,5/ 2-ST-3,5	1939918	50	7.9
3	FK-MCP 1,5/ 3-ST-3,5	1939921	50	11.4
4	FK-MCP 1,5/ 4-ST-3,5	1939934	50	14.9
5	FK-MCP 1,5/ 5-ST-3,5	1939947	50	18.4
6	FK-MCP 1,5/ 6-ST-3,5	1939950	50	21.9
7	FK-MCP 1,5/ 7-ST-3,5	1939960	50	25.4
8	FK-MCP 1,5/ 8-ST-3,5	1939963	50	28.9
9	FK-MCP 1,5/ 9-ST-3,5	1939976	50	32.4
10	FK-MCP 1,5/10-ST-3,5	1939989	50	35.9
11	FK-MCP 1,5/11-ST-3,5	1939992	50	39.4
12	FK-MCP 1,5/12-ST-3,5	1940004	50	42.9
13	FK-MCP 1,5/13-ST-3,5	1940017	50	46.4
14	FK-MCP 1,5/14-ST-3,5	1940020	50	49.9
15	FK-MCP 1,5/15-ST-3,5	1940033	50	53.4
16	FK-MCP 1,5/16-ST-3,5	1940046	50	56.9
17	FK-MCP 1,5/17-ST-3,5	1940059	50	60.4
18	FK-MCP 1,5/18-ST-3,5	1940062	50	63.9
19	FK-MCP 1,5/19-ST-3,5	1940075	50	67.4
20	FK-MCP 1,5/20-ST-3,5	1940088	50	70.9

기술 데이터

제품군			COMBICON Connectors S	
연결 시스템 / 접점 타입			COMBICON MC 1,5 / 소켓	
잠금			없음	
연결 용량				
단선/연선	[mm²]		0.14 - 1.5 / 0.14 - 1.5	
플라스틱 슬리브가 없는 페룰이 있는 연선	[mm²]		0.25 - 1.5	
플라스틱 슬리브가 있는 페룰이 있는 연선	[mm²]		0.25 - 0.5	
케이블 사이즈 AWG/kcmil			26 - 16	
스트리핑 길이	[mm]		9	
전기 파라미터				
정격 전류 / 정격 케이블 사이즈	[A] / [mm²]		8 / 1.5	
서지 전압 카테고리 / 오염도		III / 3	III / 2	II / 2
정격 절연 전압	[V]	160	160	320
정격 서지 전압	[kV]	2.5	2.5	2.5
일반 데이터				
절연 소재 타 / 절연 소재 그룹			PA / I	
UL 94에 따른 난연성등급			V0	
인증 데이터				
참고			인증 데이터에 대한 자세한 내용은 피닉스컨택트 웹 사이트에서 확인할 수 있습니다.	

PCB 커넥터, 푸쉬-인 스프링 연결, 간격: 3.81 mm

FK-MCP 1,5/..-ST



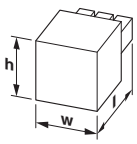

치수	[mm]
길이 [l]	21
높이 [h]	12.4

주문 데이터

핀 수	타입	주문 번호	포장 수량	폭 w [mm]
2	FK-MCP 1,5/ 2-ST-3,81	1851041	50	8.41
3	FK-MCP 1,5/ 3-ST-3,81	1851054	50	12.22
4	FK-MCP 1,5/ 4-ST-3,81	1851067	50	16.03
5	FK-MCP 1,5/ 5-ST-3,81	1851070	50	19.84
6	FK-MCP 1,5/ 6-ST-3,81	1851083	50	23.65
7	FK-MCP 1,5/ 7-ST-3,81	1851096	50	27.46
8	FK-MCP 1,5/ 8-ST-3,81	1851106	50	31.27
9	FK-MCP 1,5/ 9-ST-3,81	1851119	50	35.08
10	FK-MCP 1,5/10-ST-3,81	1851122	50	38.89
11	FK-MCP 1,5/11-ST-3,81	1851135	50	42.7
12	FK-MCP 1,5/12-ST-3,81	1851148	50	46.51
13	FK-MCP 1,5/13-ST-3,81	1851151	50	50.32
14	FK-MCP 1,5/14-ST-3,81	1851164	50	54.13
15	FK-MCP 1,5/15-ST-3,81	1851177	50	57.94
16	FK-MCP 1,5/16-ST-3,81	1851180	50	61.75
17	FK-MCP 1,5/17-ST-3,81	1851193	50	65.56
18	FK-MCP 1,5/18-ST-3,81	1851203	50	69.37
19	FK-MCP 1,5/19-ST-3,81	1851216	50	73.18
20	FK-MCP 1,5/20-ST-3,81	1851229	50	76.99

기술 데이터

제품군			COMBICON Connectors S	
연결 시스템 / 접점 타입			COMBICON MC 1,5 / 소켓	
잠금			없음	
연결 용량				
단선/연선	[mm²]		0.14 - 1.5 / 0.14 - 1.5	
플라스틱 슬리브가 없는 페룰이 있는 연선	[mm²]		0.25 - 1.5	
플라스틱 슬리브가 있는 페룰이 있는 연선	[mm²]		0.25 - 0.75	
케이블 사이즈 AWG/kcmil			26 - 16	
스트리핑 길이	[mm]		9	
전기 파라미터				
정격 전류 / 정격 케이블 사이즈	[A] / [mm²]		8 / 1.5	
서지 전압 카테고리 / 오염도		III / 3	III / 2	II / 2
정격 절연 전압	[V]	160	160	320
정격 서지 전압	[kV]	2.5	2.5	2.5
일반 데이터				
절연 소재 타 / 절연 소재 그룹			PA / I	
UL 94에 따른 난연성등급			V0	
인증 데이터				
참고			인증 데이터에 대한 자세한 내용은 피닉스컨택트 웹 사이트에서 확인할 수 있습니다.	

PCB 커넥터, 푸쉬-인 스프링 연결, 간격: 3.5 mm

FK-MCP 1,5/..-STF



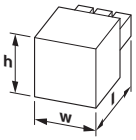

치수	[mm]
길이 [l]	20.8
높이 [h]	12.4

주문 데이터

핀 수	타입	주문 번호	포장 수량	폭 w [mm]
2	FK-MCP 1,5/ 2-STF-3,5	1940091	50	17.3
3	FK-MCP 1,5/ 3-STF-3,5	1940101	50	20.8
4	FK-MCP 1,5/ 4-STF-3,5	1940114	50	24.3
5	FK-MCP 1,5/ 5-STF-3,5	1940127	50	27.8
6	FK-MCP 1,5/ 6-STF-3,5	1940130	50	31.3
7	FK-MCP 1,5/ 7-STF-3,5	1940143	50	34.8
8	FK-MCP 1,5/ 8-STF-3,5	1940156	50	38.3
9	FK-MCP 1,5/ 9-STF-3,5	1940169	50	41.8
10	FK-MCP 1,5/10-STF-3,5	1940172	50	45.3
11	FK-MCP 1,5/11-STF-3,5	1940185	50	48.8
12	FK-MCP 1,5/12-STF-3,5	1940198	50	52.3
13	FK-MCP 1,5/13-STF-3,5	1940208	50	55.8
14	FK-MCP 1,5/14-STF-3,5	1940211	50	59.3
15	FK-MCP 1,5/15-STF-3,5	1940224	50	62.8
16	FK-MCP 1,5/16-STF-3,5	1940237	50	66.3
17	FK-MCP 1,5/17-STF-3,5	1940240	50	69.8
18	FK-MCP 1,5/18-STF-3,5	1940253	50	73.3
19	FK-MCP 1,5/19-STF-3,5	1940266	50	76.8
20	FK-MCP 1,5/20-STF-3,5	1940279	50	80.3

기술 데이터

제품군		COMBICON Connectors S		
연결 시스템 / 접점 타입		COMBICON MC 1,5 / 소켓		
잠금		스크류 플랜지		
연결 용량				
단선/연선	[mm²]	0.14 - 1.5 / 0.14 - 1.5		
플라스틱 슬리브가 없는 페룰이 있는 연선	[mm²]	0.25 - 1.5		
플라스틱 슬리브가 있는 페룰이 있는 연선	[mm²]	0.25 - 0.5		
케이블 사이즈 AWG/kcmil		26 - 16		
스트리핑 길이	[mm]	9		
전기 파라미터				
정격 전류 / 정격 케이블 사이즈	[A] / [mm²]	8 / 1.5		
서지 전압 카테고리 / 오염도		III / 3	III / 2	II / 2
정격 절연 전압	[V]	160	160	320
정격 서지 전압	[kV]	2.5	2.5	2.5
일반 데이터				
절연 소재 타 / 절연 소재 그룹		PA / I		
UL 94에 따른 난연성등급		V0		
인증 데이터				
참고		인증 데이터에 대한 자세한 내용은 피닉스컨택트 웹 사이트에서 확인할 수 있습니다.		

PCB 커넥터, 푸쉬-인 스프링 연결, 간격: 3.81 mm

FK-MCP 1,5/..-STF



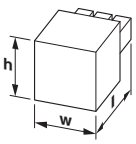

치수	[mm]
길이 [l]	20.8
높이 [h]	12.4

주문 데이터

핀 수	타입	주문 번호	포장 수량	폭 w [mm]
2	FK-MCP 1,5/ 2-STF-3,81	1851232	50	18.01
3	FK-MCP 1,5/ 3-STF-3,81	1851245	50	21.82
4	FK-MCP 1,5/ 4-STF-3,81	1851258	50	25.63
5	FK-MCP 1,5/ 5-STF-3,81	1851261	50	29.44
6	FK-MCP 1,5/ 6-STF-3,81	1851274	50	33.25
7	FK-MCP 1,5/ 7-STF-3,81	1851287	50	37.06
8	FK-MCP 1,5/ 8-STF-3,81	1851290	50	40.87
9	FK-MCP 1,5/ 9-STF-3,81	1851300	50	44.68
10	FK-MCP 1,5/10-STF-3,81	1851313	50	48.49
11	FK-MCP 1,5/11-STF-3,81	1851326	50	52.3
12	FK-MCP 1,5/12-STF-3,81	1851339	50	56.11
13	FK-MCP 1,5/13-STF-3,81	1851342	50	59.92
14	FK-MCP 1,5/14-STF-3,81	1851355	50	63.73
15	FK-MCP 1,5/15-STF-3,81	1851368	50	67.54
16	FK-MCP 1,5/16-STF-3,81	1851371	50	71.35
17	FK-MCP 1,5/17-STF-3,81	1851384	50	75.16
18	FK-MCP 1,5/18-STF-3,81	1851397	50	78.97
19	FK-MCP 1,5/19-STF-3,81	1851407	50	82.78
20	FK-MCP 1,5/20-STF-3,81	1851410	50	86.59

기술 데이터

제품군		COMBICON Connectors S		
연결 시스템 / 접점 타입		COMBICON MC 1,5 / 소켓		
잠금		스크류 플랜지		
연결 용량				
단선/연선	[mm²]	0.14 - 1.5 / 0.14 - 1.5		
플라스틱 슬리브가 없는 페룰이 있는 연선	[mm²]	0.25 - 1.5		
플라스틱 슬리브가 있는 페룰이 있는 연선	[mm²]	0.25 - 0.75		
케이블 사이즈 AWG/kcmil		26 - 16		
스트리핑 길이	[mm]	9		
전기 파라미터				
정격 전류 / 정격 케이블 사이즈	[A] / [mm²]	8 / 1.5		
서지 전압 카테고리 / 오염도		III / 3	III / 2	II / 2
정격 절연 전압	[V]	160	160	320
정격 서지 전압	[kV]	2.5	2.5	2.5
일반 데이터				
절연 소재 타 / 절연 소재 그룹		PA / I		
UL 94에 따른 난연성등급		V0		
인증 데이터				
참고		인증 데이터에 대한 자세한 내용은 피닉스컨택트 웹 사이트에서 확인할 수 있습니다.		

PCB 커넥터, 푸쉬-인 스프링 연결, 간격: 3.5 mm

FK-MCP 1,5/..-ST-LR



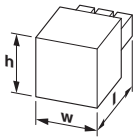

치수	[mm]
길이 [l]	27.4
높이 [h]	14.22

기술 데이터

제품군			COMBICON Connectors S	
연결 시스템 / 접점 타입			COMBICON MC 1,5 / 소켓	
잠금			잠금 및 해제 이젝터 레버	
연결 용량				
단선/연선	[mm²]		0.14 - 1.5 / 0.14 - 1.5	
플라스틱 슬리브가 없는 페룰이 있는 연선	[mm²]		0.25 - 1.5	
플라스틱 슬리브가 있는 페룰이 있는 연선	[mm²]		0.25 - 0.5	
케이블 사이즈 AWG/kcmil			26 - 16	
스트리핑 길이	[mm]		9	
전기 파라미터				
정격 전류 / 정격 케이블 사이즈	[A] / [mm²]		8 / 1.5	
서지 전압 카테고리 / 오염도		III / 3	III / 2	II / 2
정격 절연 전압	[V]	160	160	320
정격 서지 전압	[kV]	2.5	2.5	2.5
일반 데이터				
절연 소재 타 / 절연 소재 그룹			PA / I	
UL 94에 따른 난연성등급			V0	
인증 데이터				
참고			인증 데이터에 대한 자세한 내용은 피닉스컨택트 웹 사이트에서 확인할 수 있습니다.	

주문 데이터

핀 수	타입	주문 번호	포장 수량	폭 w [mm]
2	FK-MCP 1,5/ 2-ST-3,5-LR	1817233	50	14.04
3	FK-MCP 1,5/ 3-ST-3,5-LR	1817246	50	17.54
4	FK-MCP 1,5/ 4-ST-3,5-LR	1817259	50	21.04
5	FK-MCP 1,5/ 5-ST-3,5-LR	1817262	50	24.54
6	FK-MCP 1,5/ 6-ST-3,5-LR	1817275	50	28.04
7	FK-MCP 1,5/ 7-ST-3,5-LR	1817288	50	31.54
8	FK-MCP 1,5/ 8-ST-3,5-LR	1817291	50	35.04
9	FK-MCP 1,5/ 9-ST-3,5-LR	1817301	50	38.54
10	FK-MCP 1,5/10-ST-3,5-LR	1817314	50	42.04
11	FK-MCP 1,5/11-ST-3,5-LR	1817327	50	42.04
12	FK-MCP 1,5/12-ST-3,5-LR	1817330	50	49.04
13	FK-MCP 1,5/13-ST-3,5-LR	1817343	50	52.54
14	FK-MCP 1,5/14-ST-3,5-LR	1817356	50	56.04
15	FK-MCP 1,5/15-ST-3,5-LR	1817369	50	59.54
16	FK-MCP 1,5/16-ST-3,5-LR	1817372	50	63.04
17	FK-MCP 1,5/17-ST-3,5-LR	1817385	50	66.54
18	FK-MCP 1,5/18-ST-3,5-LR	1817398	50	70.04
19	FK-MCP 1,5/19-ST-3,5-LR	1817408	50	73.54
20	FK-MCP 1,5/20-ST-3,5-LR	1817411	50	77.04

PCB 커넥터, 푸쉬-인 스프링 연결, 간격: 3.81 mm

FK-MCP 1,5/..-ST-LR



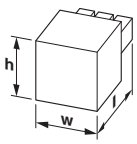

치수	[mm]
길이 [l]	27.4
높이 [h]	14.22

기술 데이터

제품군			COMBICON Connectors S	
연결 시스템 / 접점 타입			COMBICON MC 1,5 / 소켓	
잠금			잠금 및 해제 이젝터 레버	
연결 용량				
단선/연선	[mm²]		0.14 - 1.5 / 0.14 - 1.5	
플라스틱 슬리브가 없는 페룰이 있는 연선	[mm²]		0.25 - 1.5	
플라스틱 슬리브가 있는 페룰이 있는 연선	[mm²]		0.25 - 0.75	
케이블 사이즈 AWG/kcmil			26 - 16	
스트리핑 길이	[mm]		9	
전기 파라미터				
정격 전류 / 정격 케이블 사이즈	[A] / [mm²]		8 / 1.5	
서지 전압 카테고리 / 오염도		III / 3	III / 2	II / 2
정격 절연 전압	[V]	160	160	320
정격 서지 전압	[kV]	2.5	2.5	2.5
일반 데이터				
절연 소재 타 / 절연 소재 그룹			PA / I	
UL 94에 따른 난연성등급			V0	
인증 데이터				
참고			인증 데이터에 대한 자세한 내용은 피닉스컨택트 웹 사이트에서 확인할 수 있습니다.	

주문 데이터

핀 수	타입	주문 번호	포장 수량	폭 w [mm]
2	FK-MCP 1,5/ 2-ST-3,81-LR	1817424	50	14.55
3	FK-MCP 1,5/ 3-ST-3,81-LR	1817437	50	18.36
4	FK-MCP 1,5/ 4-ST-3,81-LR	1817440	50	22.17
5	FK-MCP 1,5/ 5-ST-3,81-LR	1817453	50	25.98
6	FK-MCP 1,5/ 6-ST-3,81-LR	1817466	50	29.79
7	FK-MCP 1,5/ 7-ST-3,81-LR	1817479	50	33.6
8	FK-MCP 1,5/ 8-ST-3,81-LR	1817482	50	37.41
9	FK-MCP 1,5/ 9-ST-3,81-LR	1817495	50	41.22
10	FK-MCP 1,5/10-ST-3,81-LR	1817505	50	45.03
11	FK-MCP 1,5/11-ST-3,81-LR	1817518	50	48.84
12	FK-MCP 1,5/12-ST-3,81-LR	1817521	50	52.65
13	FK-MCP 1,5/13-ST-3,81-LR	1817534	50	56.46
14	FK-MCP 1,5/14-ST-3,81-LR	1817547	50	60.27
15	FK-MCP 1,5/15-ST-3,81-LR	1817550	50	64.08
16	FK-MCP 1,5/16-ST-3,81-LR	1817563	50	67.89
17	FK-MCP 1,5/17-ST-3,81-LR	1817576	50	71.7
18	FK-MCP 1,5/18-ST-3,81-LR	1817589	50	75.51
19	FK-MCP 1,5/19-ST-3,81-LR	1817592	50	79.32
20	FK-MCP 1,5/20-ST-3,81-LR	1817602	50	83.13

PCB 커넥터, 푸쉬-인 스프링 연결, 간격: 3.5 mm

FMC 1,5/..-ST



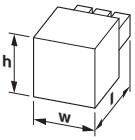

치수	[mm]
길이 [l]	21.9
높이 [h]	7.75

주문 데이터

핀 수	타입	주문 번호	포장 수량	폭 w [mm]
2	FMC 1,5/ 2-ST-3,5	1952267	250	7.75
3	FMC 1,5/ 3-ST-3,5	1952270	250	11.25
4	FMC 1,5/ 4-ST-3,5	1952283	250	14.75
5	FMC 1,5/ 5-ST-3,5	1952296	250	18.25
6	FMC 1,5/ 6-ST-3,5	1952306	50	21.75
7	FMC 1,5/ 7-ST-3,5	1952319	50	25.25
8	FMC 1,5/ 8-ST-3,5	1952322	50	28.75
9	FMC 1,5/ 9-ST-3,5	1952335	50	32.25
10	FMC 1,5/10-ST-3,5	1952348	50	35.75
11	FMC 1,5/11-ST-3,5	1952351	50	39.25
12	FMC 1,5/12-ST-3,5	1952364	50	42.75
13	FMC 1,5/13-ST-3,5	1952377	50	46.25
14	FMC 1,5/14-ST-3,5	1952380	50	49.75
15	FMC 1,5/15-ST-3,5	1952393	50	53.25
16	FMC 1,5/16-ST-3,5	1952403	50	56.75
17	FMC 1,5/17-ST-3,5	1952416	50	60.25
18	FMC 1,5/18-ST-3,5	1952429	50	63.75
19	FMC 1,5/19-ST-3,5	1952432	50	67.25
20	FMC 1,5/20-ST-3,5	1952445	50	70.75

기술 데이터

제품군		COMBICON Connectors S		
연결 시스템 / 접점 타입		COMBICON FMC 1,5 - MCDN 1,5 / 소켓		
잠금		없음		
연결 용량				
단선/연선	[mm²]	0.2 - 1.5 / 0.2 - 1.5		
플라스틱 슬리브가 없는 페룰이 있는 연선	[mm²]	0.25 - 1.5		
플라스틱 슬리브가 있는 페룰이 있는 연선	[mm²]	0.14 - 0.75		
케이블 사이즈 AWG/kcmil		24 - 16		
스트리핑 길이	[mm]	10		
전기 파라미터				
정격 전류 / 정격 케이블 사이즈	[A] / [mm²]	8 / 1.5		
서지 전압 카테고리 / 오염도		III / 3	III / 2	II / 2
정격 절연 전압	[V]	160	160	320
정격 서지 전압	[kV]	2.5	2.5	2.5
일반 데이터				
절연 소재 타 / 절연 소재 그룹		PA / I		
UL 94에 따른 난연성등급		V0		
인증 데이터				
참고		인증 데이터에 대한 자세한 내용은 피닉스컨택트 웹 사이트에서 확인할 수 있습니다.		

PCB 커넥터, 푸쉬-인 스프링 연결, 간격: 3.81 mm

FMC 1,5/..-ST



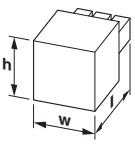

치수	[mm]
길이 [l]	21.9
높이 [h]	7.75

주문 데이터

핀 수	타입	주문 번호	포장 수량	폭 w [mm]
2	FMC 1,5/ 2-ST-3,81	1745894	250	8.06
3	FMC 1,5/ 3-ST-3,81	1745904	250	11.87
4	FMC 1,5/ 4-ST-3,81	1745917	250	15.68
5	FMC 1,5/ 5-ST-3,81	1745920	250	19.49
6	FMC 1,5/ 6-ST-3,81	1748011	50	23.3
7	FMC 1,5/ 7-ST-3,81	1748024	50	27.11
8	FMC 1,5/ 8-ST-3,81	1748037	50	30.92
9	FMC 1,5/ 9-ST-3,81	1748040	50	34.73
10	FMC 1,5/10-ST-3,81	1748053	50	38.54
11	FMC 1,5/11-ST-3,81	1748066	50	42.35
12	FMC 1,5/12-ST-3,81	1748079	50	46.16
13	FMC 1,5/13-ST-3,81	1748082	50	49.97
14	FMC 1,5/14-ST-3,81	1748095	50	53.78
15	FMC 1,5/15-ST-3,81	1748105	50	57.59
16	FMC 1,5/16-ST-3,81	1748118	50	61.4
17	FMC 1,5/17-ST-3,81	1748121	50	65.21
18	FMC 1,5/18-ST-3,81	1748134	50	69.02
19	FMC 1,5/19-ST-3,81	1748147	50	72.83
20	FMC 1,5/20-ST-3,81	1748150	50	76.64

기술 데이터

제품군		COMBICON Connectors S		
연결 시스템 / 접점 타입		COMBICON FMC 1,5 - MCDN 1,5 / 소켓		
잠금		없음		
연결 용량				
단선/연선	[mm²]	0.2 - 1.5 / 0.2 - 1.5		
플라스틱 슬리브가 없는 페룰이 있는 연선	[mm²]	0.25 - 1.5		
플라스틱 슬리브가 있는 페룰이 있는 연선	[mm²]	0.14 - 0.75		
케이블 사이즈 AWG/kcmil		24 - 16		
스트리핑 길이	[mm]	10		
전기 파라미터				
정격 전류 / 정격 케이블 사이즈	[A] / [mm²]	8 / 1.5		
서지 전압 카테고리 / 오염도		III / 3	III / 2	II / 2
정격 절연 전압	[V]	160	160	320
정격 서지 전압	[kV]	2.5	2.5	2.5
일반 데이터				
절연 소재 타 / 절연 소재 그룹		PA / I		
UL 94에 따른 난연성등급		V0		
인증 데이터				
참고		인증 데이터에 대한 자세한 내용은 피닉스컨택트 웹 사이트에서 확인할 수 있습니다.		

PCB 커넥터, 푸쉬-인 스프링 연결, 간격: 3.5 mm

FMC 1,5/..-STF



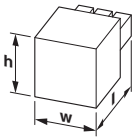

치수	[mm]
길이 [l]	21.9
높이 [h]	7.75

주문 데이터

핀 수	타입	주문 번호	포장 수량	폭 w [mm]
2	FMC 1,5/ 2-STF-3,5	1966091	50	17.3
3	FMC 1,5/ 3-STF-3,5	1966101	50	20.8
4	FMC 1,5/ 4-STF-3,5	1966114	50	24.3
5	FMC 1,5/ 5-STF-3,5	1966127	50	27.8
6	FMC 1,5/ 6-STF-3,5	1966130	50	31.3
7	FMC 1,5/ 7-STF-3,5	1966143	50	34.8
8	FMC 1,5/ 8-STF-3,5	1966156	50	38.3
9	FMC 1,5/ 9-STF-3,5	1966169	50	41.8
10	FMC 1,5/10-STF-3,5	1966172	50	45.3
11	FMC 1,5/11-STF-3,5	1966185	50	48.8
12	FMC 1,5/12-STF-3,5	1966198	50	52.3
13	FMC 1,5/13-STF-3,5	1966208	50	55.8
14	FMC 1,5/14-STF-3,5	1966211	50	59.3
15	FMC 1,5/15-STF-3,5	1966224	50	62.8
16	FMC 1,5/16-STF-3,5	1966237	50	66.3
17	FMC 1,5/17-STF-3,5	1966240	50	69.8
18	FMC 1,5/18-STF-3,5	1966253	50	73.3
19	FMC 1,5/19-STF-3,5	1966266	50	76.8
20	FMC 1,5/20-STF-3,5	1966279	50	80.3

기술 데이터

제품군		COMBICON Connectors S		
연결 시스템 / 접점 타입		COMBICON FMC 1,5 - MCDN 1,5 / 소켓		
잠금		스크류 플랜지		
연결 용량				
단선/연선	[mm²]	0.2 - 1.5 / 0.2 - 1.5		
플라스틱 슬리브가 없는 페룰이 있는 연선	[mm²]	0.25 - 1.5		
플라스틱 슬리브가 있는 페룰이 있는 연선	[mm²]	0.14 - 0.75		
케이블 사이즈 AWG/kcmil		24 - 16		
스트리핑 길이	[mm]	10		
전기 파라미터				
정격 전류 / 정격 케이블 사이즈	[A] / [mm²]	8 / 1.5		
서지 전압 카테고리 / 오염도		III / 3	III / 2	II / 2
정격 절연 전압	[V]	160	160	320
정격 서지 전압	[kV]	2.5	2.5	2.5
일반 데이터				
절연 소재 타 / 절연 소재 그룹		PA / I		
UL 94에 따른 난연성등급		V0		
인증 데이터				
참고		인증 데이터에 대한 자세한 내용은 피닉스컨택트 웹 사이트에서 확인할 수 있습니다.		

PCB 커넥터, 푸쉬-인 스프링 연결, 간격: 3.81 mm

FMC 1,5/..-STF



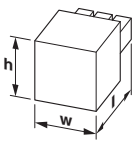

치수	[mm]
길이 [l]	22.9
높이 [h]	7.8

주문 데이터

핀 수	타입	주문 번호	포장 수량	폭 w [mm]
2	FMC 1,5/ 2-STF-3,81	1748354	50	17.71
3	FMC 1,5/ 3-STF-3,81	1748367	50	21.52
4	FMC 1,5/ 4-STF-3,81	1748370	50	25.33
5	FMC 1,5/ 5-STF-3,81	1748383	50	29.14
6	FMC 1,5/ 6-STF-3,81	1748396	50	32.95
7	FMC 1,5/ 7-STF-3,81	1748406	50	36.76
8	FMC 1,5/ 8-STF-3,81	1748419	50	40.57
9	FMC 1,5/ 9-STF-3,81	1748422	50	44.38
10	FMC 1,5/10-STF-3,81	1748435	50	48.19
11	FMC 1,5/11-STF-3,81	1748448	50	52
12	FMC 1,5/12-STF-3,81	1748451	50	55.81
13	FMC 1,5/13-STF-3,81	1748464	50	59.62
14	FMC 1,5/14-STF-3,81	1748477	50	63.43
15	FMC 1,5/15-STF-3,81	1748480	50	67.24
16	FMC 1,5/16-STF-3,81	1748493	50	71.05
17	FMC 1,5/17-STF-3,81	1748503	50	74.86
18	FMC 1,5/18-STF-3,81	1748516	50	78.67
19	FMC 1,5/19-STF-3,81	1748529	50	82.48
20	FMC 1,5/20-STF-3,81	1748532	50	86.29

기술 데이터

제품군		COMBICON Connectors S		
연결 시스템 / 접점 타입		COMBICON FMC 1,5 - MCDN 1,5 / 소켓		
잠금		스크류 플랜지		
연결 용량				
단선/연선	[mm²]	0.2 - 1.5 / 0.2 - 1.5		
플라스틱 슬리브가 없는 페룰이 있는 연선	[mm²]	0.25 - 1.5		
플라스틱 슬리브가 있는 페룰이 있는 연선	[mm²]	0.14 - 0.75		
케이블 사이즈 AWG/kcmil		24 - 16		
스트리핑 길이	[mm]	10		
전기 파라미터				
정격 전류 / 정격 케이블 사이즈	[A] / [mm²]	8 / 1.5		
서지 전압 카테고리 / 오염도		III / 3	III / 2	II / 2
정격 절연 전압	[V]	160	160	320
정격 서지 전압	[kV]	2.5	2.5	2.5
일반 데이터				
절연 소재 타 / 절연 소재 그룹		PA / I		
UL 94에 따른 난연성등급		V0		
인증 데이터				
참고		인증 데이터에 대한 자세한 내용은 피닉스컨택트 웹 사이트에서 확인할 수 있습니다.		

PCB 커넥터, 푸쉬-인 스프링 연결, 간격: 3.5 mm

FMC 1,5/..-ST-RF



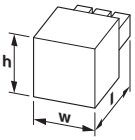

치수	[mm]
길이 [l]	22.9
높이 [h]	7.75

기술 데이터

제품군		COMBICON Connectors S		
연결 시스템 / 접점 타입		COMBICON FMC 1,5 - MCDN 1,5 / 소켓		
잠금		래칭 플랜지		
연결 용량				
단선/연선	[mm²]	0.2 - 1.5 / 0.2 - 1.5		
플라스틱 슬리브가 없는 페룰이 있는 연선	[mm²]	0.25 - 1.5		
플라스틱 슬리브가 있는 페룰이 있는 연선	[mm²]	0.14 - 0.75		
케이블 사이즈 AWG/kcmil		24 - 16		
스트리핑 길이	[mm]	10		
전기 파라미터				
정격 전류 / 정격 케이블 사이즈	[A] / [mm²]	8 / 1.5		
서지 전압 카테고리 / 오염도		III / 3	III / 2	II / 2
정격 절연 전압	[V]	160	160	320
정격 서지 전압	[kV]	2.5	2.5	2.5
일반 데이터				
절연 소재 타 / 절연 소재 그룹		PA / I		
UL 94에 따른 난연성등급		V0		
인증 데이터				
참고		인증 데이터에 대한 자세한 내용은 피닉스컨택트 웹 사이트에서 확인할 수 있습니다.		

주문 데이터

핀 수	타입	주문 번호	포장 수량	폭 w [mm]
2	FMC 1,5/ 2-ST-3,5-RF	1952021	250	16.5
3	FMC 1,5/ 3-ST-3,5-RF	1952034	250	20
4	FMC 1,5/ 4-ST-3,5-RF	1952047	250	23.5
5	FMC 1,5/ 5-ST-3,5-RF	1952050	250	27
6	FMC 1,5/ 6-ST-3,5-RF	1952063	50	30.5
7	FMC 1,5/ 7-ST-3,5-RF	1952076	50	34
8	FMC 1,5/ 8-ST-3,5-RF	1952089	50	37.5
9	FMC 1,5/ 9-ST-3,5-RF	1952092	50	41
10	FMC 1,5/10-ST-3,5-RF	1952102	50	44.5
11	FMC 1,5/11-ST-3,5-RF	1952115	50	48
12	FMC 1,5/12-ST-3,5-RF	1952128	50	51.5
13	FMC 1,5/13-ST-3,5-RF	1952131	50	55
14	FMC 1,5/14-ST-3,5-RF	1952144	50	58.5
15	FMC 1,5/15-ST-3,5-RF	1952157	50	62
16	FMC 1,5/16-ST-3,5-RF	1952160	50	65.5
17	FMC 1,5/17-ST-3,5-RF	1952173	50	69
18	FMC 1,5/18-ST-3,5-RF	1952186	50	72.5
19	FMC 1,5/19-ST-3,5-RF	1952199	50	76
20	FMC 1,5/20-ST-3,5-RF	1952209	50	79.5

PCB 커넥터, 푸쉬-인 스프링 연결, 간격: 3.5 mm

FMCD 1,5/..-ST



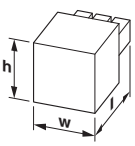

치수	[mm]
길이 [l]	22.9
높이 [h]	16

기술 데이터

제품군		COMBICON Connectors S		
연결 시스템 / 접점 타입		COMBICON FMC 1,5 - MCDN 1,5 / 소켓		
잠금		없음		
연결 용량				
단선/연선	[mm²]	0.2 - 1.5 / 0.2 - 1.5		
플라스틱 슬리브가 없는 페룰이 있는 연선	[mm²]	0.25 - 1.5		
플라스틱 슬리브가 있는 페룰이 있는 연선	[mm²]	0.25 - 0.75		
케이블 사이즈 AWG/kcmil		24 - 16		
스트리핑 길이	[mm]	10		
전기 파라미터				
정격 전류 / 정격 케이블 사이즈	[A] / [mm²]	8 / 1.5		
서지 전압 카테고리 / 오염도		III / 3	III / 2	II / 2
정격 절연 전압	[V]	160	160	320
정격 서지 전압	[kV]	2.5	2.5	2.5
일반 데이터				
절연 소재 타 / 절연 소재 그룹		PA / I		
UL 94에 따른 난연성등급		V0		
인증 데이터				
참고		인증 데이터에 대한 자세한 내용은 피닉스컨택트 웹 사이트에서 확인할 수 있습니다.		

주문 데이터

핀 수	타입	주문 번호	포장 수량	폭 w [mm]
2	FMCD 1,5/ 2-ST-3,5	1707854	50	7.75
3	FMCD 1,5/ 3-ST-3,5	1738814	50	11.25
4	FMCD 1,5/ 4-ST-3,5	1738827	50	14.75
5	FMCD 1,5/ 5-ST-3,5	1738830	50	18.25
6	FMCD 1,5/ 6-ST-3,5	1738843	50	21.75
7	FMCD 1,5/ 7-ST-3,5	1738856	50	25.25
8	FMCD 1,5/ 8-ST-3,5	1738869	50	28.75
9	FMCD 1,5/ 9-ST-3,5	1738872	50	32.25
10	FMCD 1,5/10-ST-3,5	1738885	50	35.75
11	FMCD 1,5/11-ST-3,5	1738898	50	39.25
12	FMCD 1,5/12-ST-3,5	1738908	50	42.75
13	FMCD 1,5/13-ST-3,5	1738911	50	46.25
14	FMCD 1,5/14-ST-3,5	1738924	50	49.75
15	FMCD 1,5/15-ST-3,5	1738937	50	53.25
16	FMCD 1,5/16-ST-3,5	1738940	50	56.75

인쇄 회로 기판(PCB) TWIN 플러그, 푸쉬-인 스프링 연결, 간격: 3.5 mm

TFMC 1,5/..-ST



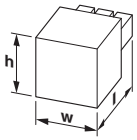

치수	[mm]
길이 [l]	22.9
높이 [h]	15.7

주문 데이터

핀 수	타입	주문 번호	포장 수량	폭 w [mm]
2	TFMC 1,5/ 2-ST-3,5	1772618	50	7.8
3	TFMC 1,5/ 3-ST-3,5	1772621	50	11.3
4	TFMC 1,5/ 4-ST-3,5	1772634	50	14.8
5	TFMC 1,5/ 5-ST-3,5	1772647	50	18.3
6	TFMC 1,5/ 6-ST-3,5	1772650	50	21.8
7	TFMC 1,5/ 7-ST-3,5	1772663	50	25.3
8	TFMC 1,5/ 8-ST-3,5	1772676	50	28.8
9	TFMC 1,5/ 9-ST-3,5	1772689	50	32.3
10	TFMC 1,5/10-ST-3,5	1772692	50	35.8

기술 데이터

제품군			COMBICON Connectors S	
연결 시스템 / 접점 타입			COMBICON MC 1,5 / 소켓	
잠금			없음	
연결 용량				
단선/연선	[mm²]		0.2 - 1.5 / 0.2 - 1.5	
플라스틱 슬리브가 없는 페룰이 있는 연선	[mm²]		0.25 - 1.5	
플라스틱 슬리브가 있는 페룰이 있는 연선	[mm²]		0.25 - 0.75	
케이블 사이즈 AWG/kcmil			24 - 16	
스트리핑 길이	[mm]		10	
전기 파라미터				
정격 전류 / 정격 케이블 사이즈	[A] / [mm²]		8 / 1.5	
서지 전압 카테고리 / 오염도		III / 3	III / 2	II / 2
정격 절연 전압	[V]	160	160	320
정격 서지 전압	[kV]	2.5	2.5	2.5
일반 데이터				
절연 소재 타 / 절연 소재 그룹			PA / I	
UL 94에 따른 난연성등급			V0	
인증 데이터				
참고			인증 데이터에 대한 자세한 내용은 피닉스컨택트 웹 사이트에서 확인할 수 있습니다.	

인쇄 회로 기판(PCB) TWIN 플러그, 푸쉬-인 스프링 연결, 간격: 3.5 mm

TFMC 1,5/..-STF



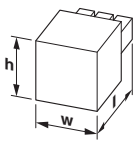

치수	[mm]
길이 [l]	22.9
높이 [h]	15.7

주문 데이터

핀 수	타입	주문 번호	포장 수량	폭 w [mm]
2	TFMC 1,5/ 2-STF-3,5	1772702	50	17.02
3	TFMC 1,5/ 3-STF-3,5	1772715	50	20.52
4	TFMC 1,5/ 4-STF-3,5	1772728	50	24.02
5	TFMC 1,5/ 5-STF-3,5	1772731	50	27.52
6	TFMC 1,5/ 6-STF-3,5	1772744	50	31.02
7	TFMC 1,5/ 7-STF-3,5	1772757	50	34.52
8	TFMC 1,5/ 8-STF-3,5	1772760	50	38.02
9	TFMC 1,5/ 9-STF-3,5	1772773	50	41.52
10	TFMC 1,5/10-STF-3,5	1772786	50	45.02

기술 데이터

제품군			COMBICON Connectors S	
연결 시스템 / 접점 타입			COMBICON MC 1,5 / 소켓	
잠금			스크류 플랜지	
연결 용량				
단선/연선	[mm²]		0.2 - 1.5 / 0.2 - 1.5	
플라스틱 슬리브가 없는 페룰이 있는 연선	[mm²]		0.25 - 1.5	
플라스틱 슬리브가 있는 페룰이 있는 연선	[mm²]		0.25 - 0.75	
케이블 사이즈 AWG/kcmil			24 - 16	
스트리핑 길이	[mm]		10	
전기 파라미터				
정격 전류 / 정격 케이블 사이즈	[A] / [mm²]		8 / 1.5	
서지 전압 카테고리 / 오염도		III / 3	III / 2	II / 2
정격 절연 전압	[V]	160	160	320
정격 서지 전압	[kV]	2.5	2.5	2.5
일반 데이터				
절연 소재 타 / 절연 소재 그룹			PA / I	
UL 94에 따른 난연성등급			V0	
인증 데이터				
참고			인증 데이터에 대한 자세한 내용은 피닉스컨택트 웹 사이트에서 확인할 수 있습니다.	

PCB 커넥터, 푸쉬-인 스프링 연결, 간격: 3.5 mm

IFMC 1,5/..-ST



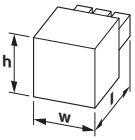

치수	[mm]
길이 [l]	24.6
높이 [h]	7.8

주문 데이터

핀 수	타입	주문 번호	포장 수량	폭 w [mm]
2	IFMC 1,5/ 2-ST-3,5	1843980	50	7.7
3	IFMC 1,5/ 3-ST-3,5	1843993	50	11.2
4	IFMC 1,5/ 4-ST-3,5	1844002	50	14.7
5	IFMC 1,5/ 5-ST-3,5	1844015	50	18.2
6	IFMC 1,5/ 6-ST-3,5	1844028	50	21.75
7	IFMC 1,5/ 7-ST-3,5	1844031	50	25.2
8	IFMC 1,5/ 8-ST-3,5	1844057	50	28.7
9	IFMC 1,5/ 9-ST-3,5	1844060	50	32.2
10	IFMC 1,5/10-ST-3,5	1844073	50	35.7
11	IFMC 1,5/11-ST-3,5	1844086	50	39.2
12	IFMC 1,5/12-ST-3,5	1844099	50	42.7

기술 데이터

제품군		COMBICON Connectors S		
연결 시스템 / 접점 타입		COMBICON MC 1,5 / 핀		
잠금		없음		
연결 용량				
단선/연선	[mm²]	0.14 - 1.5 / 0.14 - 1.5		
플라스틱 슬리브가 없는 페룰이 있는 연선	[mm²]	0.25 - 1.5		
플라스틱 슬리브가 있는 페룰이 있는 연선	[mm²]	0.14 - 0.75		
케이블 사이즈 AWG/kcmil		24 - 16		
스트리핑 길이	[mm]	10		
전기 파라미터				
정격 전류 / 정격 케이블 사이즈	[A] / [mm²]	8 / 1.5		
서지 전압 카테고리 / 오염도		III / 3	III / 2	II / 2
정격 절연 전압	[V]	160	160	320
정격 서지 전압	[kV]	2.5	2.5	2.5
일반 데이터				
절연 소재 타 / 절연 소재 그룹		PA / I		
UL 94에 따른 난연성등급		V0		
인증 데이터				
참고		인증 데이터에 대한 자세한 내용은 피닉스컨택트 웹 사이트에서 확인할 수 있습니다.		

PCB 커넥터, 푸쉬-인 스프링 연결, 간격: 3.5 mm

IFMC 1,5/..-ST-RN



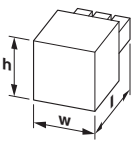

치수	[mm]
길이 [l]	24.6
높이 [h]	7.75

주문 데이터

핀 수	타입	주문 번호	포장 수량	폭 w [mm]
2	IFMC 1,5/ 2-ST-3,5-RN	1844109	50	10.6
3	IFMC 1,5/ 3-ST-3,5-RN	1844112	50	14.1
4	IFMC 1,5/ 4-ST-3,5-RN	1844125	50	17.6
5	IFMC 1,5/ 5-ST-3,5-RN	1844138	50	21.1
6	IFMC 1,5/ 6-ST-3,5-RN	1844141	50	24.6
7	IFMC 1,5/ 7-ST-3,5-RN	1844154	50	28.1
8	IFMC 1,5/ 8-ST-3,5-RN	1844167	50	31.6
9	IFMC 1,5/ 9-ST-3,5-RN	1844170	50	35.1
10	IFMC 1,5/10-ST-3,5-RN	1844183	50	38.6
11	IFMC 1,5/11-ST-3,5-RN	1844196	50	42.1
12	IFMC 1,5/12-ST-3,5-RN	1844206	50	45.6

기술 데이터

제품군		COMBICON Connectors S		
연결 시스템 / 접점 타입		COMBICON MC 1,5 / 핀		
잠금		결합 노즈		
연결 용량				
단선/연선	[mm²]	0.14 - 1.5 / 0.14 - 1.5		
플라스틱 슬리브가 없는 페룰이 있는 연선	[mm²]	0.25 - 1.5		
플라스틱 슬리브가 있는 페룰이 있는 연선	[mm²]	0.14 - 0.75		
케이블 사이즈 AWG/kcmil		24 - 16		
스트리핑 길이	[mm]	10		
전기 파라미터				
정격 전류 / 정격 케이블 사이즈	[A] / [mm²]	8 / 1.5		
서지 전압 카테고리 / 오염도		III / 3	III / 2	II / 2
정격 절연 전압	[V]	160	160	320
정격 서지 전압	[kV]	2.5	2.5	2.5
일반 데이터				
절연 소재 타 / 절연 소재 그룹		PA / I		
UL 94에 따른 난연성등급		V0		
인증 데이터				
참고		인증 데이터에 대한 자세한 내용은 피닉스컨택트 웹 사이트에서 확인할 수 있습니다.		

PCB 커넥터, IDC 연결방식, 간격: 3.81 mm

QC 0,5/..-ST



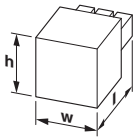

치수	[mm]
길이 [l]	22.3
높이 [h]	12.4

주문 데이터

핀 수	타입	주문 번호	포장 수량	폭 w [mm]
2	QC 0,5/ 2-ST-3,81	1897393	50	4.6
3	QC 0,5/ 3-ST-3,81	1897403	50	12.22
4	QC 0,5/ 4-ST-3,81	1897416	50	16.03
5	QC 0,5/ 5-ST-3,81	1897429	50	19.84
6	QC 0,5/ 6-ST-3,81	1897432	50	23.65
7	QC 0,5/ 7-ST-3,81	1897445	50	27.46
8	QC 0,5/ 8-ST-3,81	1897458	50	31.27
9	QC 0,5/ 9-ST-3,81	1897461	50	35.08
10	QC 0,5/10-ST-3,81	1897474	50	38.89
11	QC 0,5/11-ST-3,81	1897487	50	42.7
12	QC 0,5/12-ST-3,81	1897490	50	46.51
13	QC 0,5/13-ST-3,81	1897500	50	50.32
14	QC 0,5/14-ST-3,81	1897513	50	54.13
15	QC 0,5/15-ST-3,81	1897526	50	57.94
16	QC 0,5/16-ST-3,81	1897539	50	61.75

기술 데이터

제품군		COMBICON Connectors S		
연결 시스템 / 접점 타입		COMBICON MC 1,5 / 소켓		
잠금		없음		
연결 용량				
단선/연선	[mm²]	- / 0.34 - 0.5		
케이블 사이즈 AWG/kcmil		22 - 20		
스트리핑 길이	[mm]	-		
전기 파라미터				
정격 전류 / 정격 케이블 사이즈	[A] / [mm²]	6 / 0.5		
서지 전압 카테고리 / 오염도		III / 3	III / 2	II / 2
정격 절연 전압	[V]	200	200	400
정격 서지 전압	[kV]	4	4	4
일반 데이터				
절연 소재 타 / 절연 소재 그룹		PA / I		
UL 94에 따른 난연성등급		V0		
인증 데이터				
참고		인증 데이터에 대한 자세한 내용은 피닉스컨택트 웹 사이트에서 확인할 수 있습니다.		

PCB 커넥터, IDC 연결방식, 간격: 3.81 mm

QC 0,5/..-STF



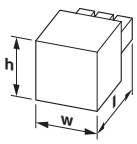

치수	[mm]
길이 [l]	26.8
높이 [h]	12.9

주문 데이터

핀 수	타입	주문 번호	포장 수량	폭 w [mm]
2	QC 0,5/ 2-STF-3,81	1897542	50	17.73
3	QC 0,5/ 3-STF-3,81	1897555	50	21.54
4	QC 0,5/ 4-STF-3,81	1897568	50	25.35
5	QC 0,5/ 5-STF-3,81	1897571	50	29.16
6	QC 0,5/ 6-STF-3,81	1897584	50	32.97
7	QC 0,5/ 7-STF-3,81	1897597	50	36.78
8	QC 0,5/ 8-STF-3,81	1897607	50	40.59
9	QC 0,5/ 9-STF-3,81	1897610	50	44.4
10	QC 0,5/10-STF-3,81	1897623	50	48.21
11	QC 0,5/11-STF-3,81	1897636	50	52.02
12	QC 0,5/12-STF-3,81	1897649	50	55.83
13	QC 0,5/13-STF-3,81	1897652	50	59.64
14	QC 0,5/14-STF-3,81	1897665	50	63.45
15	QC 0,5/15-STF-3,81	1897678	50	67.26
16	QC 0,5/16-STF-3,81	1897681	50	71.07

기술 데이터

제품군		COMBICON Connectors S		
연결 시스템 / 접점 타입		COMBICON MC 1,5 / 소켓		
잠금		스크류 플랜지		
연결 용량				
단선/연선	[mm²]	- / 0.34 - 0.5		
케이블 사이즈 AWG/kcmil		22 - 20		
스트리핑 길이	[mm]	-		
전기 파라미터				
정격 전류 / 정격 케이블 사이즈	[A] / [mm²]	6 / 0.5		
서지 전압 카테고리 / 오염도		III / 3	III / 2	II / 2
정격 절연 전압	[V]	200	200	400
정격 서지 전압	[kV]	4	4	4
일반 데이터				
절연 소재 타 / 절연 소재 그룹		PA / I		
UL 94에 따른 난연성등급		V0		
인증 데이터				
참고		인증 데이터에 대한 자세한 내용은 피닉스컨택트 웹 사이트에서 확인할 수 있습니다.		

PCB 커넥터, 크림프 연결, 간격: 3.81 mm

MCC 1/..-STZ



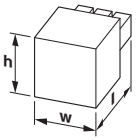

치수	[mm]
길이 [l]	23.1
높이 [h]	8.7

기술 데이터

제품군		COMBICON Connectors S		
연결 시스템 / 접점 타입		COMBICON MC 1,5 / 소켓		
잠금		없음		
연결 용량				
단선/연선	[mm²]	- / 0.2 - 1		
케이블 사이즈 AWG/kcmil		24 - 18		
스트리핑 길이	[mm]	-		
전기 파라미터				
정격 전류 / 정격 케이블 사이즈	[A] / [mm²]	8 / 1		
서지 전압 카테고리 / 오염도		III / 3	III / 2	II / 2
정격 절연 전압	[V]	160	160	320
정격 서지 전압	[kV]	2.5	2.5	2.5
일반 데이터				
절연 소재 타 / 절연 소재 그룹		PA / I		
UL 94에 따른 난연성등급		V0		
인증 데이터				
참고		인증 데이터에 대한 자세한 내용은 피닉스컨택트 웹 사이트에서 확인할 수 있습니다.		

주문 데이터

핀 수	타입	주문 번호	포장 수량	폭 w [mm]
2	MCC 1/ 2-STZ-3,81	1852176	50	8.41
3	MCC 1/ 3-STZ-3,81	1852189	50	12.22
4	MCC 1/ 4-STZ-3,81	1852192	50	16.03
5	MCC 1/ 5-STZ-3,81	1852202	50	19.84
6	MCC 1/ 6-STZ-3,81	1852215	50	23.65
7	MCC 1/ 7-STZ-3,81	1852228	50	27.46
8	MCC 1/ 8-STZ-3,81	1852231	50	31.27
9	MCC 1/ 9-STZ-3,81	1852244	50	35.08
10	MCC 1/10-STZ-3,81	1852257	50	38.89
11	MCC 1/11-STZ-3,81	1852260	50	42.7
12	MCC 1/12-STZ-3,81	1852273	50	46.51
13	MCC 1/13-STZ-3,81	1852286	50	50.32
14	MCC 1/14-STZ-3,81	1852299	50	54.13
15	MCC 1/15-STZ-3,81	1852309	50	57.94
16	MCC 1/16-STZ-3,81	1852312	50	61.75
17	MCC 1/17-STZ-3,81	1852325	50	65.56
18	MCC 1/18-STZ-3,81	1852338	50	69.37
19	MCC 1/19-STZ-3,81	1852341	50	73.18
20	MCC 1/20-STZ-3,81	1852354	50	76.99

PCB 커넥터, 크림프 연결, 간격: 3.81 mm

MCC 1/..-STZF



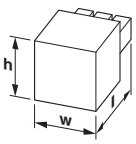

치수	[mm]
길이 [l]	23.1
높이 [h]	8.7

기술 데이터

제품군		COMBICON Connectors S		
연결 시스템 / 접점 타입		COMBICON MC 1,5 / 소켓		
잠금		스크류 플랜지		
연결 용량				
단선/연선	[mm²]	- / 0.2 - 1		
케이블 사이즈 AWG/kcmil		24 - 18		
스트리핑 길이	[mm]	-		
전기 파라미터				
정격 전류 / 정격 케이블 사이즈	[A] / [mm²]	8 / 1		
서지 전압 카테고리 / 오염도		III / 3	III / 2	II / 2
정격 절연 전압	[V]	160	160	320
정격 서지 전압	[kV]	2.5	2.5	2.5
일반 데이터				
절연 소재 타 / 절연 소재 그룹		PA / I		
UL 94에 따른 난연성등급		V0		
인증 데이터				
참고		인증 데이터에 대한 자세한 내용은 피닉스컨택트 웹 사이트에서 확인할 수 있습니다.		

주문 데이터

핀 수	타입	주문 번호	포장 수량	폭 w [mm]
2	MCC 1/ 2-STZF-3,81	1852367	50	18.01
3	MCC 1/ 3-STZF-3,81	1852370	50	21.82
4	MCC 1/ 4-STZF-3,81	1852383	50	25.63
5	MCC 1/ 5-STZF-3,81	1852396	50	29.44
6	MCC 1/ 6-STZF-3,81	1852406	50	33.25
7	MCC 1/ 7-STZF-3,81	1852419	50	37.06
8	MCC 1/ 8-STZF-3,81	1852422	50	40.87
9	MCC 1/ 9-STZF-3,81	1852435	50	44.68
10	MCC 1/10-STZF-3,81	1852448	50	48.49
11	MCC 1/11-STZF-3,81	1852451	50	52.3
12	MCC 1/12-STZF-3,81	1852464	50	56.11
13	MCC 1/13-STZF-3,81	1852477	50	59.92
14	MCC 1/14-STZF-3,81	1852480	50	63.73
15	MCC 1/15-STZF-3,81	1852493	50	67.54
16	MCC 1/16-STZF-3,81	1852503	50	71.35
17	MCC 1/17-STZF-3,81	1852516	50	75.16
18	MCC 1/18-STZF-3,81	1852529	50	78.97
19	MCC 1/19-STZF-3,81	1852532	50	82.78
20	MCC 1/20-STZF-3,81	1852545	50	76.99

인쇄 회로 기판 하우징, 간격: 3.5 mm

MC 1,5/..-G-THR, 선형 핀연결

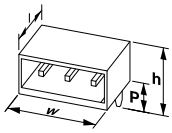

치수	[mm]
납땜 핀 길이 [P]	1.4
길이 [l]	9.2
높이 [h]	8.3
설치 높이	6.9

주문 데이터

핀 수	타입	주문 번호	포장 수량	폭 w [mm]
2	MC 1,5/ 2-G-3,5 P14 THRR32	1788958	470	8.39
3	MC 1,5/ 3-G-3,5 P14 THRR32	1788974	470	11.89
4	MC 1,5/ 4-G-3,5 P14 THRR32	1788990	470	15.39
5	MC 1,5/ 5-G-3,5 P14 THRR44	1011116	330	18.89
6	MC 1,5/ 6-G-3,5 P14 THRR44	1011117	330	22.39
7	MC 1,5/ 7-G-3,5 P14 THRR44	1011118	330	25.89
8	MC 1,5/ 8-G-3,5 P14 THRR44	1011119	330	29.39
9	MC 1,5/ 9-G-3,5 P14 THRR56	1789096	470	32.89
10	MC 1,5/10-G-3,5 P14 THRR56	1789119	470	36.39
11	MC 1,5/11-G-3,5 P14 THRR56	1789135	470	39.89
12	MC 1,5/12-G-3,5 P14 THRR72	1789151	380	43.39

S SIZE | 1,5 mm² | 3,5 mm | THR | 32 mm

기술 데이터

제품군		COMBICON Connectors S		
연결 시스템 / 접점 타입		COMBICON MC 1,5 / 핀		
잠금		없음		
전기 파라미터				
정격 전류 / 정격 케이블 사이즈	[A] / [mm²]	8 / 1.5		
서지 전압 카테고리 / 오염도		III / 3	III / 2	II / 2
정격 절연 전압	[V]	160	160	250
정격 서지 전압	[kV]	2.5	2.5	2.5
일반 데이터				
절연 소재 타 / 절연 소재 그룹		LCP / IIIa		
UL 94에 따른 난연성등급		V0		
인증 데이터				
참고		인증 데이터에 대한 자세한 내용은 피닉스컨택트 웹 사이트에서 확인할 수 있습니다.		

인쇄 회로 기판 하우징, 간격: 3.81 mm

MC 1,5/..-G-THR, 선형 핀연결

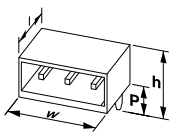

치수	[mm]
납땜 핀 길이 [P]	1.4
길이 [l]	9.2
높이 [h]	8.3
설치 높이	6.9

주문 데이터

핀 수	타입	주문 번호	포장 수량	폭 w [mm]
2	MC 1,5/ 2-G-3,81 P14 THRR32	1722095	470	9.01
2	MC 1,5/ 2-G-3,81 P14 THRR32	1722095	470	9.01
3	MC 1,5/ 3-G-3,81 P14 THRR32	1722105	470	12.82
4	MC 1,5/ 4-G-3,81 P14 THRR32	1722118	470	16.63
5	MC 1,5/ 5-G-3,81 P14 THRR56	1702662	470	20.44
6	MC 1,5/ 6-G-3,81 P14 THRR56	1702663	470	24.25
7	MC 1,5/ 7-G-3,81 P14 THRR56	1702664	470	28.06
8	MC 1,5/ 8-G-3,81 P14 THRR56	1702665	470	31.87
9	MC 1,5/ 9-G-3,81 P14 THRR56	1702666	470	35.68
10	MC 1,5/10-G-3,81 P14 THRR56	1702667	470	39.49
11	MC 1,5/11-G-3,81 P14 THRR56	1702668	470	43.3
12	MC 1,5/12-G-3,81 P14 THRR72	1702669	380	47.11

S SIZE | 1,5 mm² | 3,81 mm | THR | 32 mm

기술 데이터

제품군		COMBICON Connectors S		
연결 시스템 / 접점 타입		COMBICON MC 1,5 / 핀		
잠금		없음		
전기 파라미터				
정격 전류 / 정격 케이블 사이즈	[A] / [mm²]	8 / 1.5		
서지 전압 카테고리 / 오염도		III / 3	III / 2	II / 2
정격 절연 전압	[V]	160	160	250
정격 서지 전압	[kV]	2.5	2.5	2.5
일반 데이터				
절연 소재 타 / 절연 소재 그룹		LCP / IIIa		
UL 94에 따른 난연성등급		V0		
인증 데이터				
참고		인증 데이터에 대한 자세한 내용은 피닉스컨택트 웹 사이트에서 확인할 수 있습니다.		

인쇄 회로 기판 하우징, 간격: 3.5 mm

MC 1,5/..-GF-THR, 선형 핀연결

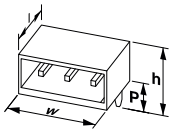

치수	[mm]
납땜 핀 길이 [P]	1.4
길이 [l]	9.2
높이 [h]	8.3
설치 높이	6.9

주문 데이터

핀 수	타입	주문 번호	포장 수량	폭 w [mm]
2	MC 1,5/ 2-GF-3,5 P14 THRR32	1789614	470	17.3
3	MC 1,5/ 3-GF-3,5 P14 THRR44	1011128	330	20.8
4	MC 1,5/ 4-GF-3,5 P14 THRR44	1011129	330	24.3
5	MC 1,5/ 5-GF-3,5 P14 THRR44	1011130	330	27.8
6	MC 1,5/ 6-GF-3,5 P14 THRR56	1789698	470	31.3
7	MC 1,5/ 7-GF-3,5 P14 THRR56	1789711	470	34.8
8	MC 1,5/ 8-GF-3,5 P14 THRR56	1789737	470	38.3
9	MC 1,5/ 9-GF-3,5 P14 THRR72	1789753	380	41.8
10	MC 1,5/10-GF-3,5 P14 THRR72	1789779	380	45.3
11	MC 1,5/11-GF-3,5 P14 THRR72	1789795	380	48.8
12	MC 1,5/12-GF-3,5 P14 THRR72	1789818	380	52.3

기술 데이터

제품군		COMBICON Connectors S		
연결 시스템 / 접점 타입		COMBICON MC 1,5 / 핀		
잠금		스레디드 플랜지		
전기 파라미터				
정격 전류 / 정격 케이블 사이즈	[A] / [mm²]	8 / 1.5		
서지 전압 카테고리 / 오염도		III / 3	III / 2	II / 2
정격 절연 전압	[V]	160	160	250
정격 서지 전압	[kV]	2.5	2.5	2.5
일반 데이터				
절연 소재 타 / 절연 소재 그룹		LCP / IIIa		
UL 94에 따른 난연성등급		V0		
인증 데이터				
참고		인증 데이터에 대한 자세한 내용은 피닉스컨택트 웹 사이트에서 확인할 수 있습니다.		

인쇄 회로 기판 하우징, 간격: 3.81 mm

MC 1,5/..-GF-THR, 선형 핀연결

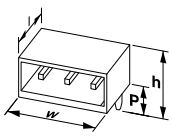

치수	[mm]
납땜 핀 길이 [P]	1.4
길이 [l]	9.2
높이 [h]	8.3
설치 높이	6.9

주문 데이터

핀 수	타입	주문 번호	포장 수량	폭 w [mm]
2	MC 1,5/ 2-GF-3,81 P14 THRR32	1782132	470	18.01
3	MC 1,5/ 3-GF-3,81 P14 THRR56	1782145	470	21.82
4	MC 1,5/ 4-GF-3,81 P14 THRR56	1782158	470	25.63
5	MC 1,5/ 5-GF-3,81 P14 THRR56	1782161	470	29.44
6	MC 1,5/ 6-GF-3,81 P14 THRR56	1782174	470	33.25
7	MC 1,5/ 7-GF-3,81 P14 THRR56	1782187	470	37.06
8	MC 1,5/ 8-GF-3,81 P14 THRR56	1782190	470	40.87
9	MC 1,5/ 9-GF-3,81 P14 THRR72	1782200	380	44.68
10	MC 1,5/10-GF-3,81 P14 THRR72	1782213	380	48.49
11	MC 1,5/11-GF-3,81 P14 THRR72	1782226	380	52.3
12	MC 1,5/12-GF-3,81 P14 THRR72	1782239	380	56.11

기술 데이터

제품군		COMBICON Connectors S		
연결 시스템 / 접점 타입		COMBICON MC 1,5 / 핀		
잠금		스레디드 플랜지		
전기 파라미터				
정격 전류 / 정격 케이블 사이즈	[A] / [mm²]	8 / 1.5		
서지 전압 카테고리 / 오염도		III / 3	III / 2	II / 2
정격 절연 전압	[V]	160	160	250
정격 서지 전압	[kV]	2.5	2.5	2.5
일반 데이터				
절연 소재 타 / 절연 소재 그룹		LCP / IIIa		
UL 94에 따른 난연성등급		V0		

인쇄 회로 기판 하우징, 간격: 3.5 mm

MCV 1,5/..-G-THR, 선형 핀연결



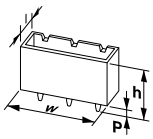

치수	[mm]
납땜 핀 길이 [P]	1.4
길이 [l]	6.9
높이 [h]	8.3
설치 높이	9.2

주문 데이터

핀 수	타입	주문 번호	포장 수량	폭 w [mm]
2	MCV 1,5/ 2-G-3,5 P14 THRR32	1780202	200	8.4
3	MCV 1,5/ 3-G-3,5 P14 THRR32	1780228	200	11.9
4	MCV 1,5/ 4-G-3,5 P14 THRR32	1780244	200	15.4
5	MCV 1,5/ 5-G-3,5 P14 THRR56	1780260	200	18.9
6	MCV 1,5/ 6-G-3,5 P14 THRR56	1780286	200	22.4
7	MCV 1,5/ 7-G-3,5 P14 THRR56	1780309	200	25.9
8	MCV 1,5/ 8-G-3,5 P14 THRR56	1780325	200	29.4
9	MCV 1,5/ 9-G-3,5 P14 THRR56	1780341	200	32.9
10	MCV 1,5/10-G-3,5 P14 THRR56	1780367	200	36.4
11	MCV 1,5/11-G-3,5 P14 THRR56	1780383	200	39.9
12	MCV 1,5/12-G-3,5 P14 THRR72	1780406	180	43.4

기술 데이터

제품군		COMBICON Connectors S		
연결 시스템 / 접점 타입		COMBICON MC 1,5 / 핀		
잠금		없음		
전기 파라미터				
정격 전류 / 정격 케이블 사이즈	[A] / [mm²]	8 / 1.5		
서지 전압 카테고리 / 오염도		III / 3	III / 2	II / 2
정격 절연 전압	[V]	160	160	250
정격 서지 전압	[kV]	2.5	2.5	2.5
일반 데이터				
절연 소재 타 / 절연 소재 그룹		LCP / IIIa		
UL 94에 따른 난연성등급		V0		
인증 데이터				
참고		인증 데이터에 대한 자세한 내용은 피닉스컨택트 웹 사이트에서 확인할 수 있습니다.		

인쇄 회로 기판 하우징, 간격: 3.81 mm

MCV 1,5/..-G-THR, 선형 핀연결



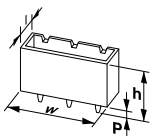

치수	[mm]
납땜 핀 길이 [P]	1.4
길이 [l]	7.25
높이 [h]	10.6
설치 높이	9.2

주문 데이터

핀 수	타입	주문 번호	포장 수량	폭 w [mm]
2	MCV 1,5/ 2-G-3,81 P14 THR R32	1755473	200	9.01
2	MCV 1,5/ 2-G-3,81 P14 THR R32	1755473	200	9.01
3	MCV 1,5/ 3-G-3,81 P14 THR R32	1728374	200	12.82
4	MCV 1,5/ 4-G-3,81 P14 THR R32	1728387	200	16.63
5	MCV 1,5/ 5-G-3,81 P14 THRR56	1037540	200	20.44
6	MCV 1,5/ 6-G-3,81 P14 THRR56	1037541	200	24.25
7	MCV 1,5/ 7-G-3,81 P14 THRR56	1037542	200	28.06
8	MCV 1,5/ 8-G-3,81 P14 THRR56	1754526	200	31.87
10	MCV 1,5/10-G-3,81 P14 THRR56	1754539	200	39.49

기술 데이터

제품군		COMBICON Connectors S		
연결 시스템 / 접점 타입		COMBICON MC 1,5 / 핀		
잠금		없음		
전기 파라미터				
정격 전류 / 정격 케이블 사이즈	[A] / [mm²]	8 / 1.5		
서지 전압 카테고리 / 오염도		III / 3	III / 2	II / 2
정격 절연 전압	[V]	160	160	250
정격 서지 전압	[kV]	2.5	2.5	2.5
일반 데이터				
절연 소재 타 / 절연 소재 그룹		LCP / IIIa		
UL 94에 따른 난연성등급		V0		
인증 데이터				
참고		인증 데이터에 대한 자세한 내용은 피닉스컨택트 웹 사이트에서 확인할 수 있습니다.		

인쇄 회로 기판 하우징, 간격: 3.5 mm

MCV 1,5/..-GF-THR, 선형 핀연결



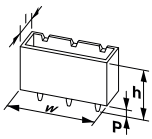

치수	[mm]
납땜 핀 길이 [P]	1.4
길이 [l]	6.9
높이 [h]	10.6
설치 높이	9.2

기술 데이터

제품군		COMBICON Connectors S		
연결 시스템 / 접점 타입		COMBICON MC 1,5 / 핀		
잠금		스레디드 플랜지		
전기 파라미터				
정격 전류 / 정격 케이블 사이즈	[A] / [mm²]	8 / 1.5		
서지 전압 카테고리 / 오염도		III / 3	III / 2	II / 2
정격 절연 전압	[V]	160	160	250
정격 서지 전압	[kV]	2.5	2.5	2.5
일반 데이터				
절연 소재 타 / 절연 소재 그룹		LCP / IIIa		
UL 94에 따른 난연성등급		V0		
인증 데이터				
참고		인증 데이터에 대한 자세한 내용은 피닉스컨택트 웹 사이트에서 확인할 수 있습니다.		

주문 데이터

핀 수	타입	주문 번호	포장 수량	폭 w [mm]
2	MCV 1,5/ 2-GF-3,5 P14 THRR32	1779941	200	17.3
3	MCV 1,5/ 3-GF-3,5 P14 THRR56	1779967	200	20.8
4	MCV 1,5/ 4-GF-3,5 P14 THRR56	1779983	200	24.3
5	MCV 1,5/ 5-GF-3,5 P14 THRR56	1780008	200	27.8
6	MCV 1,5/ 6-GF-3,5 P14 THRR56	1780024	200	31.3
7	MCV 1,5/ 7-GF-3,5 P14 THRR56	1780040	200	34.8
8	MCV 1,5/ 8-GF-3,5 P14 THRR56	1780066	200	38.3
9	MCV 1,5/ 9-GF-3,5 P14 THRR56	1780082	200	41.8
10	MCV 1,5/10-GF-3,5 P14 THRR72	1780105	180	45.3
11	MCV 1,5/11-GF-3,5 P14 THRR72	1780147	180	48.8
12	MCV 1,5/12-GF-3,5 P14 THRR72	1780189	180	52.3

인쇄 회로 기판 하우징, 간격: 3.5 mm

MC 1,5/..-G-THR, 선형 핀연결

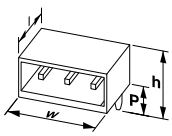

치수	[mm]
납땜 핀 길이 [P]	2
길이 [l]	9.2
높이 [h]	8.9
설치 높이	6.9

기술 데이터

제품군		COMBICON Connectors S		
연결 시스템 / 접점 타입		COMBICON MC 1,5 / 핀		
잠금		없음		
전기 파라미터				
정격 전류 / 정격 케이블 사이즈	[A] / [mm²]	8 / 1.5		
서지 전압 카테고리 / 오염도		III / 3	III / 2	II / 2
정격 절연 전압	[V]	160	160	250
정격 서지 전압	[kV]	2.5	2.5	2.5
일반 데이터				
절연 소재 타 / 절연 소재 그룹		LCP / IIIa		
UL 94에 따른 난연성등급		V0		
인증 데이터				
참고		인증 데이터에 대한 자세한 내용은 피닉스컨택트 웹 사이트에서 확인할 수 있습니다.		

주문 데이터

핀 수	타입	주문 번호	포장 수량	폭 w [mm]
2	MC 1,5/ 2-G-3,5 P20 THRR32	1788738	470	8.39
3	MC 1,5/ 3-G-3,5 P20 THRR32	1788754	470	11.89
4	MC 1,5/ 4-G-3,5 P20 THRR32	1788770	470	15.39
5	MC 1,5/ 5-G-3,5 P20 THRR44	1011109	330	18.89
6	MC 1,5/ 6-G-3,5 P20 THRR44	1011111	330	22.39
7	MC 1,5/ 7-G-3,5 P20 THRR44	1011114	330	25.89
8	MC 1,5/ 8-G-3,5 P20 THRR44	1011115	330	29.39
9	MC 1,5/ 9-G-3,5 P20 THRR56	1788877	470	32.89
10	MC 1,5/10-G-3,5 P20 THRR56	1788893	470	36.39
11	MC 1,5/11-G-3,5 P20 THRR56	1788916	470	39.89
12	MC 1,5/12-G-3,5 P20 THRR72	1788932	380	43.39

인쇄 회로 기판 하우징, 간격: 3.81 mm

MC 1,5/..-G-THR, 선형 핀연결

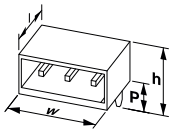

치수	[mm]
납땜 핀 길이 [P]	2
길이 [l]	9.2
높이 [h]	8.9
설치 높이	6.9

주문 데이터

핀 수	타입	주문 번호	포장 수량	폭 w [mm]
2	MC 1,5/ 2-G-3,81 P20 THRR32	1782572	470	9.01
3	MC 1,5/ 3-G-3,81 P20 THRR32	1782585	470	12.82
4	MC 1,5/ 4-G-3,81 P20 THRR32	1782598	470	16.63
5	MC 1,5/ 5-G-3,81 P20 THRR44	1011099	330	20.44
6	MC 1,5/ 6-G-3,81 P20 THRR44	1011101	330	24.25
7	MC 1,5/ 7-G-3,81 P20 THRR44	1011103	330	28.06
8	MC 1,5/ 8-G-3,81 P20 THRR56	1782637	470	31.87
9	MC 1,5/ 9-G-3,81 P20 THRR56	1782640	470	35.68
10	MC 1,5/10-G-3,81 P20 THRR56	1782653	470	39.49
11	MC 1,5/11-G-3,81 P20 THRR56	1782666	470	43.3
12	MC 1,5/12-G-3,81 P20 THRR72	1782679	380	47.11

기술 데이터

제품군		COMBICON Connectors S		
연결 시스템 / 접점 타입		COMBICON MC 1,5 / 핀		
잠금		없음		
전기 파라미터				
정격 전류 / 정격 케이블 사이즈	[A] / [mm²]	8 / 1.5		
서지 전압 카테고리 / 오염도		III / 3	III / 2	II / 2
정격 절연 전압	[V]	160	160	250
정격 서지 전압	[kV]	2.5	2.5	2.5
일반 데이터				
절연 소재 타 / 절연 소재 그룹		LCP / IIIa		
UL 94에 따른 난연성등급		V0		
인증 데이터				
참고		인증 데이터에 대한 자세한 내용은 피닉스컨택트 웹 사이트에서 확인할 수 있습니다.		

인쇄 회로 기판 하우징, 간격: 3.5 mm

MC 1,5/..-GF-THR, 선형 핀연결

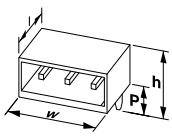

치수	[mm]
납땜 핀 길이 [P]	2
길이 [l]	9.2
높이 [h]	8.9
설치 높이	6.9

주문 데이터

핀 수	타입	주문 번호	포장 수량	폭 w [mm]
2	MC 1,5/ 2-GF-3,5 P20 THRR32	1789397	470	17.3
3	MC 1,5/ 3-GF-3,5 P20 THRR44	1011124	330	20.8
4	MC 1,5/ 4-GF-3,5 P20 THRR44	1011125	330	24.3
5	MC 1,5/ 5-GF-3,5 P20 THRR44	1011126	330	27.8
6	MC 1,5/ 6-GF-3,5 P20 THRR44	1011127	330	31.3
7	MC 1,5/ 7-GF-3,5 P20 THRR56	1789494	470	34.8
8	MC 1,5/ 8-GF-3,5 P20 THRR56	1789517	470	38.8
9	MC 1,5/ 9-GF-3,5 P20 THRR72	1789533	380	41.8
10	MC 1,5/10-GF-3,5 P20 THRR72	1789559	380	45.3
11	MC 1,5/11-GF-3,5 P20 THRR72	1789575	380	48.8
12	MC 1,5/12-GF-3,5 P20 THRR72	1789591	380	52.3

기술 데이터

제품군		COMBICON Connectors S		
연결 시스템 / 접점 타입		COMBICON MC 1,5 / 핀		
잠금		스레디드 플랜지		
전기 파라미터				
정격 전류 / 정격 케이블 사이즈	[A] / [mm²]	8 / 1.5		
서지 전압 카테고리 / 오염도		III / 3	III / 2	II / 2
정격 절연 전압	[V]	160	160	250
정격 서지 전압	[kV]	2.5	2.5	2.5
일반 데이터				
절연 소재 타 / 절연 소재 그룹		LCP / IIIa		
UL 94에 따른 난연성등급		V0		
인증 데이터				
참고		인증 데이터에 대한 자세한 내용은 피닉스컨택트 웹 사이트에서 확인할 수 있습니다.		

인쇄 회로 기판 하우징, 간격: 3.81 mm

MC 1,5/..-GF-THR, 선형 핀연결

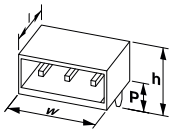

치수	[mm]
납땜 핀 길이 [P]	2
길이 [l]	9.2
높이 [h]	8.9
설치 높이	6.9

주문 데이터

핀 수	타입	주문 번호	포장 수량	폭 w [mm]
2	MC 1,5/ 2-GF-3,81 P20 THRR32	1782022	470	18.01
3	MC 1,5/ 3-GF-3,81 P20 THRR44	1011091	330	21.82
4	MC 1,5/ 4-GF-3,81 P20 THRR44	1011093	330	25.63
5	MC 1,5/ 5-GF-3,81 P20 THRR44	1011095	330	29.44
6	MC 1,5/ 6-GF-3,81 P20 THRR56	1782064	470	33.25
7	MC 1,5/ 7-GF-3,81 P20 THRR56	1782077	470	37.06
8	MC 1,5/ 8-GF-3,81 P20 THRR56	1782080	470	40.87
9	MC 1,5/ 9-GF-3,81 P20 THRR72	1782093	380	44.68
10	MC 1,5/10-GF-3,81 P20 THRR72	1782103	380	48.49
11	MC 1,5/11-GF-3,81 P20 THRR72	1782116	380	52.3
12	MC 1,5/12-GF-3,81 P20 THRR72	1782129	380	56.11

기술 데이터

제품군		COMBICON Connectors S		
연결 시스템 / 접점 타입		COMBICON MC 1,5 / 핀		
잠금		스레디드 플랜지		
전기 파라미터				
정격 전류 / 정격 케이블 사이즈	[A] / [mm²]	8 / 1.5		
서지 전압 카테고리 / 오염도		III / 3	III / 2	II / 2
정격 절연 전압	[V]	160	160	250
정격 서지 전압	[kV]	2.5	2.5	2.5
일반 데이터				
절연 소재 타 / 절연 소재 그룹		LCP / IIIa		
UL 94에 따른 난연성등급		V0		
인증 데이터				
참고		인증 데이터에 대한 자세한 내용은 피닉스컨택트 웹 사이트에서 확인할 수 있습니다.		

인쇄 회로 기판 하우징, 간격: 3.5 mm

MCV 1,5/..-G-THR, 선형 핀연결



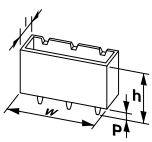

치수	[mm]
납땜 핀 길이 [P]	2
길이 [l]	6.9
높이 [h]	11.2
설치 높이	9.2

주문 데이터

핀 수	타입	주문 번호	포장 수량	폭 w [mm]
2	MCV 1,5/ 2-G-3,5 P20 THRR32	1780888	200	8.4
3	MCV 1,5/ 3-G-3,5 P20 THRR32	1780901	200	11.9
4	MCV 1,5/ 4-G-3,5 P20 THRR32	1780927	200	15.4
5	MCV 1,5/ 5-G-3,5 P20 THRR56	1780943	200	18.9
6	MCV 1,5/ 6-G-3,5 P20 THRR56	1780969	200	22.4
7	MCV 1,5/ 7-G-3,5 P20 THRR56	1780985	200	25.9
8	MCV 1,5/ 8-G-3,5 P20 THRR56	1781007	200	29.4
9	MCV 1,5/ 9-G-3,5 P20 THRR56	1781023	200	32.9
10	MCV 1,5/10-G-3,5 P20 THRR56	1781049	200	36.4
11	MCV 1,5/11-G-3,5 P20 THRR56	1781065	200	39.9
12	MCV 1,5/12-G-3,5 P20 THRR72	1781081	180	43.4

기술 데이터

제품군		COMBICON Connectors S		
연결 시스템 / 접점 타입		COMBICON MC 1,5 / 핀		
잠금		없음		
전기 파라미터				
정격 전류 / 정격 케이블 사이즈	[A] / [mm²]	8 / 1.5		
서지 전압 카테고리 / 오염도		III / 3	III / 2	II / 2
정격 절연 전압	[V]	160	160	250
정격 서지 전압	[kV]	2.5	2.5	2.5
일반 데이터				
절연 소재 타 / 절연 소재 그룹		LCP / IIIa		
UL 94에 따른 난연성등급		V0		
인증 데이터				
참고		인증 데이터에 대한 자세한 내용은 피닉스컨택트 웹 사이트에서 확인할 수 있습니다.		

인쇄 회로 기판 하우징, 간격: 3.81 mm

MCV 1,5/..-G-THR, 선형 핀연결



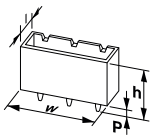

치수	[mm]
납땜 핀 길이 [P]	2
길이 [l]	7.25
높이 [h]	11.2
설치 높이	9.2

주문 데이터

핀 수	타입	주문 번호	포장 수량	폭 w [mm]
2	MCV 1,5/ 2-G-3,81 P20 THRR32	1825665	200	9.01
3	MCV 1,5/ 3-G-3,81 P20 THRR32	1825678	200	12.82
4	MCV 1,5/ 4-G-3,81 P20 THRR32	1825681	200	16.61
5	MCV 1,5/ 5-G-3,81 P20 THRR56	1825694	200	20.44
6	MCV 1,5/ 6-G-3,81 P20 THRR56	1825704	200	24.25
7	MCV 1,5/ 7-G-3,81 P20 THRR56	1825717	200	28.06
8	MCV 1,5/ 8-G-3,81 P20 THRR56	1825720	200	31.87
9	MCV 1,5/ 9-G-3,81 P20 THRR56	1825733	200	35.68
10	MCV 1,5/10-G-3,81 P20 THRR56	1825746	200	39.49
11	MCV 1,5/11-G-3,81 P20 THRR72	1825759	200	43.3
12	MCV 1,5/12-G-3,81 P20 THRR72	1825762	180	47.11

기술 데이터

제품군		COMBICON Connectors S		
연결 시스템 / 접점 타입		COMBICON MC 1,5 / 핀		
잠금		없음		
전기 파라미터				
정격 전류 / 정격 케이블 사이즈	[A] / [mm²]	8 / 1.5		
서지 전압 카테고리 / 오염도		III / 3	III / 2	II / 2
정격 절연 전압	[V]	160	160	250
정격 서지 전압	[kV]	2.5	2.5	2.5
일반 데이터				
절연 소재 타 / 절연 소재 그룹		LCP / IIIa		
UL 94에 따른 난연성등급		V0		
인증 데이터				
참고		인증 데이터에 대한 자세한 내용은 피닉스컨택트 웹 사이트에서 확인할 수 있습니다.		

인쇄 회로 기판 하우징, 간격: 3.5 mm

MCV 1,5/..-GF-THR, 선형 핀연결



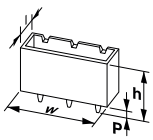

치수	[mm]
납땜 핀 길이 [P]	2
길이 [l]	6.9
높이 [h]	11.2
설치 높이	9.2

주문 데이터

핀 수	타입	주문 번호	포장 수량	폭 w [mm]
2	MCV 1,5/ 2-GF-3,5 P20 THRR32	1780668	200	17.3
3	MCV 1,5/ 3-GF-3,5 P20 THRR56	1780684	200	20.8
4	MCV 1,5/ 4-GF-3,5 P20 THRR56	1780707	200	24.3
5	MCV 1,5/ 5-GF-3,5 P20 THRR56	1780723	200	27.8
6	MCV 1,5/ 6-GF-3,5 P20 THRR56	1780749	200	31.3
7	MCV 1,5/ 7-GF-3,5 P20 THRR56	1780765	200	34.8
8	MCV 1,5/ 8-GF-3,5 P20 THRR56	1780781	200	38.3
9	MCV 1,5/ 9-GF-3,5 P20 THRR56	1780804	200	41.8
10	MCV 1,5/10-GF-3,5 P20 THRR72	1780820	180	45.3
11	MCV 1,5/11-GF-3,5 P20 THRR72	1780846	180	48.8
12	MCV 1,5/12-GF-3,5 P20 THRR72	1780862	180	52.3

기술 데이터

제품군		COMBICON Connectors S		
연결 시스템 / 접점 타입		COMBICON MC 1,5 / 핀		
잠금		스레디드 플랜지		
전기 파라미터				
정격 전류 / 정격 케이블 사이즈	[A] / [mm²]	8 / 1.5		
서지 전압 카테고리 / 오염도		III / 3	III / 2	II / 2
정격 절연 전압	[V]	160	160	250
정격 서지 전압	[kV]	2.5	2.5	2.5
일반 데이터				
절연 소재 타 / 절연 소재 그룹		LCP / IIIa		
UL 94에 따른 난연성등급		V0		
인증 데이터				
참고		인증 데이터에 대한 자세한 내용은 피닉스컨택트 웹 사이트에서 확인할 수 있습니다.		

인쇄 회로 기판 하우징, 간격: 3.81 mm

MCV 1,5/..-GF-THR, 선형 핀연결



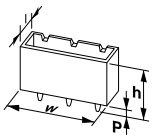

치수	[mm]
납땜 핀 길이 [P]	2
길이 [l]	7.25
높이 [h]	11.2
설치 높이	9.2

주문 데이터

핀 수	타입	주문 번호	포장 수량	폭 w [mm]
2	MCV 1,5/ 2-GF-3,81 P20 THRR32	1825775	200	18.01
3	MCV 1,5/ 3-GF-3,81 P20 THRR56	1825788	200	21.82
4	MCV 1,5/ 4-GF-3,81 P20 THRR56	1825791	200	25.63
5	MCV 1,5/ 5-GF-3,81 P20 THRR56	1825801	200	29.44
6	MCV 1,5/ 6-GF-3,81 P20 THRR56	1825814	200	33.25
7	MCV 1,5/ 7-GF-3,81 P20 THRR56	1825827	200	37.06
8	MCV 1,5/ 8-GF-3,81 P20 THRR56	1825830	200	40.87
9	MCV 1,5/ 9-GF-3,81 P20 THRR72	1825843	200	44.68
10	MCV 1,5/10-GF-3,81 P20 THRR72	1825856	180	48.49
11	MCV 1,5/11-GF-3,81 P20 THRR72	1825869	180	52.3
12	MCV 1,5/12-GF-3,81 P20 THRR72	1825872	180	56.11

기술 데이터

제품군		COMBICON Connectors S		
연결 시스템 / 접점 타입		COMBICON MC 1,5 / 핀		
잠금		스레디드 플랜지		
전기 파라미터				
정격 전류 / 정격 케이블 사이즈	[A] / [mm²]	8 / 1.5		
서지 전압 카테고리 / 오염도		III / 3	III / 2	II / 2
정격 절연 전압	[V]	160	160	250
정격 서지 전압	[kV]	2.5	2.5	2.5
일반 데이터				
절연 소재 타 / 절연 소재 그룹		LCP / IIIa		
UL 94에 따른 난연성등급		V0		

인쇄 회로 기판 하우징, 간격: 3.5 mm

MC 1,5/..-G-THR, 선형 핀연결

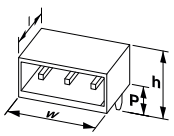

치수	[mm]
납땜 핀 길이 [P]	2.6
길이 [l]	9.2
높이 [h]	9.5
설치 높이	6.9

주문 데이터

핀 수	타입	주문 번호	포장 수량	폭 w [mm]
2	MC 1,5/ 2-G-3,5 P26 THRR32	1788518	470	8.39
3	MC 1,5/ 3-G-3,5 P26 THRR32	1788534	470	11.89
4	MC 1,5/ 4-G-3,5 P26 THRR32	1788550	470	15.39
5	MC 1,5/ 5-G-3,5 P26 THRR44	1011106	330	18.89
6	MC 1,5/ 6-G-3,5 P26 THRR44	1011107	330	22.39
7	MC 1,5/ 7-G-3,5 P26 THRR56	1788615	470	25.89
8	MC 1,5/ 8-G-3,5 P26 THRR44	1011108	330	29.39
9	MC 1,5/ 9-G-3,5 P26 THRR56	1788657	470	32.89
10	MC 1,5/10-G-3,5 P26 THRR56	1788673	470	36.39
11	MC 1,5/11-G-3,5 P26 THRR56	1788699	470	39.89
12	MC 1,5/12-G-3,5 P26 THRR72	1788712	380	43.39

기술 데이터

제품군		COMBICON Connectors S		
연결 시스템 / 접점 타입		COMBICON MC 1,5 / 핀		
잠금		없음		
전기 파라미터				
정격 전류 / 정격 케이블 사이즈	[A] / [mm²]	8 / 1.5		
서지 전압 카테고리 / 오염도		III / 3	III / 2	II / 2
정격 절연 전압	[V]	160	160	250
정격 서지 전압	[kV]	2.5	2.5	2.5
일반 데이터				
절연 소재 타 / 절연 소재 그룹		LCP / IIIa		
UL 94에 따른 난연성등급		V0		
인증 데이터				
참고		인증 데이터에 대한 자세한 내용은 피닉스컨택트 웹 사이트에서 확인할 수 있습니다.		

인쇄 회로 기판 하우징, 간격: 3.81 mm

MC 1,5/..-G-THR, 선형 핀연결

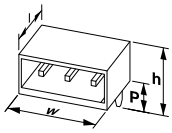

치수	[mm]
납땜 핀 길이 [P]	2.6
길이 [l]	9.2
높이 [h]	9.5
설치 높이	6.9

주문 데이터

핀 수	타입	주문 번호	포장 수량	폭 w [mm]
2	MC 1,5/ 2-G-3,81 P26 THRR32	1782462	470	9.01
3	MC 1,5/ 3-G-3,81 P26 THRR32	1782475	470	12.82
4	MC 1,5/ 4-G-3,81 P26 THRR32	1782488	470	16.63
5	MC 1,5/ 5-G-3,81 P26 THRR44	1011090	330	20.44
6	MC 1,5/ 6-G-3,81 P26 THRR56	1782501	470	24.25
7	MC 1,5/ 7-G-3,81 P26 THRR56	1782514	470	28.06
8	MC 1,5/ 8-G-3,81 P26 THRR56	1782527	470	31.87
9	MC 1,5/ 9-G-3,81 P26 THRR56	1782530	470	35.68
10	MC 1,5/10-G-3,81 P26 THRR56	1782543	470	39.49
11	MC 1,5/11-G-3,81 P26 THRR56	1782556	470	43.3
12	MC 1,5/12-G-3,81 P26 THRR72	1782569	380	47.11

기술 데이터

제품군		COMBICON Connectors S		
연결 시스템 / 접점 타입		COMBICON MC 1,5 / 핀		
잠금		없음		
전기 파라미터				
정격 전류 / 정격 케이블 사이즈	[A] / [mm²]	8 / 1.5		
서지 전압 카테고리 / 오염도		III / 3	III / 2	II / 2
정격 절연 전압	[V]	160	160	250
정격 서지 전압	[kV]	2.5	2.5	2.5
일반 데이터				
절연 소재 타 / 절연 소재 그룹		LCP / IIIa		
UL 94에 따른 난연성등급		V0		

인쇄 회로 기판 하우징, 간격: 3.5 mm

MC 1,5/..-GF-THR, 선형 핀연결

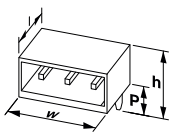

치수	[mm]
납땜 핀 길이 [P]	2.6
길이 [l]	9.2
높이 [h]	9.5
설치 높이	6.9

주문 데이터

핀 수	타입	주문 번호	포장 수량	폭 w [mm]
2	MC 1,5/ 2-GF-3,5 P26 THRR32	1789177	470	17.3
3	MC 1,5/ 3-GF-3,5 P26 THRR44	1011120	330	20.8
4	MC 1,5/ 4-GF-3,5 P26 THRR44	1011121	330	24.3
5	MC 1,5/ 5-GF-3,5 P26 THRR44	1011122	330	27.8
6	MC 1,5/ 6-GF-3,5 P26 THRR56	1789258	470	31.3
7	MC 1,5/ 7-GF-3,5 P26 THRR56	1789274	470	34.8
8	MC 1,5/ 8-GF-3,5 P26 THRR56	1789290	470	38.3
9	MC 1,5/ 9-GF-3,5 P26 THRR72	1789313	380	41.8
10	MC 1,5/10-GF-3,5 P26 THRR72	1789339	380	45.3
11	MC 1,5/11-GF-3,5 P26 THRR72	1789355	380	48.8
12	MC 1,5/12-GF-3,5 P26 THRR72	1789371	380	52.3

기술 데이터

제품군		COMBICON Connectors S		
연결 시스템 / 접점 타입		COMBICON MC 1,5 / 핀		
잠금		스레디드 플랜지		
전기 파라미터				
정격 전류 / 정격 케이블 사이즈	[A] / [mm²]	8 / 1.5		
서지 전압 카테고리 / 오염도		III / 3	III / 2	II / 2
정격 절연 전압	[V]	160	160	250
정격 서지 전압	[kV]	2.5	2.5	2.5
일반 데이터				
절연 소재 타 / 절연 소재 그룹		LCP / IIIa		
UL 94에 따른 난연성등급		V0		
인증 데이터				
참고		인증 데이터에 대한 자세한 내용은 피닉스컨택트 웹 사이트에서 확인할 수 있습니다.		

인쇄 회로 기판 하우징, 간격: 3.81 mm

MC 1,5/..-GF-THR, 선형 핀연결

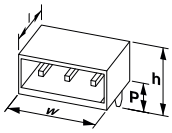

치수	[mm]
납땜 핀 길이 [P]	2.6
길이 [l]	9.2
높이 [h]	9.5
설치 높이	6.9

주문 데이터

핀 수	타입	주문 번호	포장 수량	폭 w [mm]
2	MC 1,5/ 2-GF-3,81 P26 THRR32	1781913	470	18.01
3	MC 1,5/ 3-GF-3,81 P26 THRR56	1781926	470	21.82
4	MC 1,5/ 4-GF-3,81 P26 THRR56	1781939	470	25.63
5	MC 1,5/ 5-GF-3,81 P26 THRR56	1781942	470	29.44
6	MC 1,5/ 6-GF-3,81 P26 THRR56	1781955	470	33.25
7	MC 1,5/ 7-GF-3,81 P26 THRR56	1781968	470	37.06
8	MC 1,5/ 8-GF-3,81 P26 THRR56	1781971	470	40.87
9	MC 1,5/ 9-GF-3,81 P26 THRR72	1781984	380	44.68
10	MC 1,5/10-GF-3,81 P26 THRR72	1781997	380	48.49
11	MC 1,5/11-GF-3,81 P26 THRR72	1782006	380	52.3
12	MC 1,5/12-GF-3,81 P26 THRR72	1782019	380	56.11

기술 데이터

제품군		COMBICON Connectors S		
연결 시스템 / 접점 타입		COMBICON MC 1,5 / 핀		
잠금		스레디드 플랜지		
전기 파라미터				
정격 전류 / 정격 케이블 사이즈	[A] / [mm²]	8 / 1.5		
서지 전압 카테고리 / 오염도		III / 3	III / 2	II / 2
정격 절연 전압	[V]	160	160	250
정격 서지 전압	[kV]	2.5	2.5	2.5
일반 데이터				
절연 소재 타 / 절연 소재 그룹		LCP / IIIa		
UL 94에 따른 난연성등급		V0		
인증 데이터				
참고		인증 데이터에 대한 자세한 내용은 피닉스컨택트 웹 사이트에서 확인할 수 있습니다.		

인쇄 회로 기판 하우징, 간격: 3.5 mm

MCV 1,5/..-G-THR, 선형 핀연결



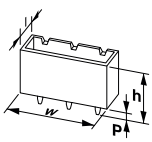

치수	[mm]
납땜 핀 길이 [P]	2.6
길이 [l]	6.9
높이 [h]	11.8
설치 높이	9.2

주문 데이터

핀 수	타입	주문 번호	포장 수량	폭 w [mm]
2	MCV 1,5/ 2-G-3,5 P26 THRR32	1779378	200	8.4
3	MCV 1,5/ 3-G-3,5 P26 THRR32	1779394	200	11.9
4	MCV 1,5/ 4-G-3,5 P26 THRR32	1779417	200	15.4
5	MCV 1,5/ 5-G-3,5 P26 THRR56	1779433	200	18.9
6	MCV 1,5/ 6-G-3,5 P26 THRR56	1779459	200	22.4
7	MCV 1,5/ 7-G-3,5 P26 THRR56	1779475	200	25.9
8	MCV 1,5/ 8-G-3,5 P26 THRR56	1779491	200	29.4
9	MCV 1,5/ 9-G-3,5 P26 THRR56	1779514	200	32.9
10	MCV 1,5/10-G-3,5 P26 THRR56	1779530	200	36.4
11	MCV 1,5/11-G-3,5 P26 THRR56	1779899	200	39.9
12	MCV 1,5/12-G-3,5 P26 THRR72	1779572	180	43.4

기술 데이터

제품군		COMBICON Connectors S		
연결 시스템 / 접점 타입		COMBICON MC 1,5 / 핀		
잠금		없음		
전기 파라미터				
정격 전류 / 정격 케이블 사이즈	[A] / [mm²]	8 / 1.5		
서지 전압 카테고리 / 오염도		III / 3	III / 2	II / 2
정격 절연 전압	[V]	160	160	250
정격 서지 전압	[kV]	2.5	2.5	2.5
일반 데이터				
절연 소재 타 / 절연 소재 그룹		LCP / IIIa		
UL 94에 따른 난연성등급		V0		
인증 데이터				
참고		인증 데이터에 대한 자세한 내용은 피닉스컨택트 웹 사이트에서 확인할 수 있습니다.		

인쇄 회로 기판 하우징, 간격: 3.81 mm

MCV 1,5/..-G-THR, 선형 핀연결



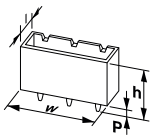

치수	[mm]
납땜 핀 길이 [P]	2.6
길이 [l]	6.9
높이 [h]	11.8
설치 높이	9.2

주문 데이터

핀 수	타입	주문 번호	포장 수량	폭 w [mm]
2	MCV 1,5/ 2-G-3,81 P26 THRR32	1713554	200	8.4
3	MCV 1,5/ 3-G-3,81 P26 THRR32	1712843	200	11.9
4	MCV 1,5/ 4-G-3,81 P26 THRR32	1712872	200	15.4
5	MCV 1,5/ 5-G-3,81 P26 THRR56	1712898	200	18.9
6	MCV 1,5/ 6-G-3,81 P26 THRR56	1712911	200	22.4
7	MCV 1,5/ 7-G-3,81 P26 THRR56	1712937	200	25.9
8	MCV 1,5/ 8-G-3,81 P26 THRR56	1712940	200	29.4
9	MCV 1,5/ 9-G-3,81 P26 THRR56	1713567	200	32.9
10	MCV 1,5/10-G-3,81 P26 THRR56	1712966	200	36.4
11	MCV 1,5/11-G-3,81 P26 THRR72	1714003	180	39.9
12	MCV 1,5/12-G-3,81 P26 THRR72	1712982	200	43.4

기술 데이터

제품군		COMBICON Connectors S		
연결 시스템 / 접점 타입		COMBICON MC 1,5 / 핀		
잠금		없음		
전기 파라미터				
정격 전류 / 정격 케이블 사이즈	[A] / [mm²]	8 / 1.5		
서지 전압 카테고리 / 오염도		III / 3	III / 2	II / 2
정격 절연 전압	[V]	160	160	250
정격 서지 전압	[kV]	2.5	2.5	2.5
일반 데이터				
절연 소재 타 / 절연 소재 그룹		LCP / IIIa		
UL 94에 따른 난연성등급		V0		
인증 데이터				
참고		인증 데이터에 대한 자세한 내용은 피닉스컨택트 웹 사이트에서 확인할 수 있습니다.		

인쇄 회로 기판 하우징, 간격: 3.5 mm

MCV 1,5/..-GF-THR, 선형 핀연결



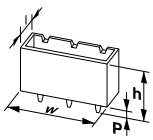

치수	[mm]
납땜 핀 길이 [P]	2.6
길이 [l]	6.9
높이 [h]	11.8
설치 높이	9.2

주문 데이터

핀 수	타입	주문 번호	포장 수량	폭 w [mm]
2	MCV 1,5/ 2-GF-3,5 P26 THRR32	1779077	200	17.3
3	MCV 1,5/ 3-GF-3,5 P26 THRR56	1779093	200	20.8
4	MCV 1,5/ 4-GF-3,5 P26 THRR56	1779116	200	24.3
5	MCV 1,5/ 5-GF-3,5 P26 THRR56	1779132	200	27.8
6	MCV 1,5/ 6-GF-3,5 P26 THRR56	1779158	200	31.3
7	MCV 1,5/ 7-GF-3,5 P26 THRR56	1779174	200	34.8
8	MCV 1,5/ 8-GF-3,5 P26 THRR56	1779190	200	38.3
9	MCV 1,5/ 9-GF-3,5 P26 THRR56	1779213	200	41.8
10	MCV 1,5/10-GF-3,5 P26 THRR72	1779239	180	45.3
11	MCV 1,5/11-GF-3,5 P26 THRR72	1780121	180	48.8
12	MCV 1,5/12-GF-3,5 P26 THRR72	1780163	180	52.3

기술 데이터

제품군		COMBICON Connectors S		
연결 시스템 / 접점 타입		COMBICON MC 1,5 / 핀		
잠금		스레디드 플랜지		
전기 파라미터				
정격 전류 / 정격 케이블 사이즈	[A] / [mm²]	8 / 1.5		
서지 전압 카테고리 / 오염도		III / 3	III / 2	II / 2
정격 절연 전압	[V]	160	160	250
정격 서지 전압	[kV]	2.5	2.5	2.5
일반 데이터				
절연 소재 타 / 절연 소재 그룹		LCP / IIIa		
UL 94에 따른 난연성등급		V0		
인증 데이터				
참고		인증 데이터에 대한 자세한 내용은 피닉스컨택트 웹 사이트에서 확인할 수 있습니다.		

인쇄 회로 기판 하우징, 간격: 3.81 mm

MCV 1,5/..-GF-THR, 선형 핀연결



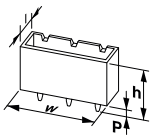

치수	[mm]
납땜 핀 길이 [P]	2.6
길이 [l]	7.25
높이 [h]	11.8
설치 높이	9.2

주문 데이터

핀 수	타입	주문 번호	포장 수량	폭 w [mm]
2	MCV 1,5/ 2-GF-3,81 P26 THRR32	1713347	200	18.01
3	MCV 1,5/ 3-GF-3,81 P26 THRR56	1713350	200	21.82
4	MCV 1,5/ 4-GF-3,81 P26 THRR56	1713363	200	25.63
5	MCV 1,5/ 5-GF-3,81 P26 THRR56	1713376	200	29.44
6	MCV 1,5/ 6-GF-3,81 P26 THRR56	1713389	200	33.25
7	MCV 1,5/ 7-GF-3,81 P26 THRR56	1713392	200	37.06
8	MCV 1,5/ 8-GF-3,81 P26 THRR56	1713402	200	40.87
9	MCV 1,5/ 9-GF-3,81 P26 THRR72	1713415	180	44.68
10	MCV 1,5/10-GF-3,81 P26 THRR72	1713428	200	48.49
11	MCV 1,5/11-GF-3,81 P26 THRR72	1713431	200	52.3
12	MCV 1,5/12-GF-3,81 P26 THRR72	1713444	200	56.11

기술 데이터

제품군		COMBICON Connectors S		
연결 시스템 / 접점 타입		COMBICON MC 1,5 / 핀		
잠금		스레디드 플랜지		
전기 파라미터				
정격 전류 / 정격 케이블 사이즈	[A] / [mm²]	8 / 1.5		
서지 전압 카테고리 / 오염도		III / 3	III / 2	II / 2
정격 절연 전압	[V]	160	160	250
정격 서지 전압	[kV]	2.5	2.5	2.5
일반 데이터				
절연 소재 타 / 절연 소재 그룹		LCP / IIIa		
UL 94에 따른 난연성등급		V0		
인증 데이터				
참고		인증 데이터에 대한 자세한 내용은 피닉스컨택트 웹 사이트에서 확인할 수 있습니다.		

인쇄 회로 기판 하우징, 간격: 3.5 mm

MC 1,5/..-G-THR, 선형 핀연결

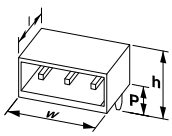

치수	[mm]
납땜 핀 길이 [P]	1.4
길이 [l]	9.2
높이 [h]	8.3
설치 높이	6.9

주문 데이터

핀 수	타입	주문 번호	포장 수량	폭 w [mm]
2	MC 1,5/ 2-G-3,5 P14 THR	1788945	250	8.39
3	MC 1,5/ 3-G-3,5 P14 THR	1788961	250	11.89
4	MC 1,5/ 4-G-3,5 P14 THR	1788987	250	15.39
5	MC 1,5/ 5-G-3,5 P14 THR	1789009	250	18.89
6	MC 1,5/ 6-G-3,5 P14 THR	1789025	100	22.39
7	MC 1,5/ 7-G-3,5 P14 THR	1789041	50	25.89
8	MC 1,5/ 8-G-3,5 P14 THR	1789067	100	29.39
9	MC 1,5/ 9-G-3,5 P14 THR	1789083	100	32.89
10	MC 1,5/10-G-3,5 P14 THR	1789106	100	36.39
11	MC 1,5/11-G-3,5 P14 THR	1789122	50	39.89
12	MC 1,5/12-G-3,5 P14 THR	1789148	50	43.39

기술 데이터

제품군		COMBICON Connectors S		
연결 시스템 / 접점 타입		COMBICON MC 1,5 / 핀		
잠금		없음		
전기 파라미터				
정격 전류 / 정격 케이블 사이즈	[A] / [mm²]	8 / 1.5		
서지 전압 카테고리 / 오염도		III / 3	III / 2	II / 2
정격 절연 전압	[V]	160	160	250
정격 서지 전압	[kV]	2.5	2.5	2.5
일반 데이터				
절연 소재 타 / 절연 소재 그룹		LCP / IIIa		
UL 94에 따른 난연성등급		V0		
인증 데이터				
참고		인증 데이터에 대한 자세한 내용은 피닉스컨택트 웹 사이트에서 확인할 수 있습니다.		

인쇄 회로 기판 하우징, 간격: 3.81 mm

MC 1,5/..-G-THR, 선형 핀연결

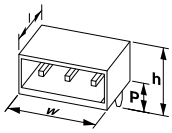

치수	[mm]
납땜 핀 길이 [P]	1.4
길이 [l]	9.2
높이 [h]	8.3
설치 높이	6.9

주문 데이터

핀 수	타입	주문 번호	포장 수량	폭 w [mm]
2	MC 1,5/ 2-G-3,81 P14 THR	1782352	250	9.01
3	MC 1,5/ 3-G-3,81 P14 THR	1782365	250	12.82
4	MC 1,5/ 4-G-3,81 P14 THR	1782378	250	16.63
5	MC 1,5/ 5-G-3,81 P14 THR	1782381	250	20.44
6	MC 1,5/ 6-G-3,81 P14 THR	1782394	100	24.25
7	MC 1,5/ 7-G-3,81 P14 THR	1782404	50	28.06
8	MC 1,5/ 8-G-3,81 P14 THR	1782417	100	31.87
9	MC 1,5/ 9-G-3,81 P14 THR	1782420	100	35.68
10	MC 1,5/10-G-3,81 P14 THR	1782433	100	39.49
11	MC 1,5/11-G-3,81 P14 THR	1782446	50	43.3
12	MC 1,5/12-G-3,81 P14 THR	1782459	50	47.11

S SIZE | 1,5 mm² | 3,81 mm | THR | BOX

기술 데이터

제품군		COMBICON Connectors S		
연결 시스템 / 접점 타입		COMBICON MC 1,5 / 핀		
잠금		없음		
전기 파라미터				
정격 전류 / 정격 케이블 사이즈	[A] / [mm²]	8 / 1.5		
서지 전압 카테고리 / 오염도		III / 3	III / 2	II / 2
정격 절연 전압	[V]	160	160	250
정격 서지 전압	[kV]	2.5	2.5	2.5
일반 데이터				
절연 소재 타 / 절연 소재 그룹		LCP / IIIa		
UL 94에 따른 난연성등급		V0		
인증 데이터				
참고		인증 데이터에 대한 자세한 내용은 피닉스컨택트 웹 사이트에서 확인할 수 있습니다.		

인쇄 회로 기판 하우징, 간격: 3.81 mm

MC 1,5/..-GU-THR, 선형 핀연결

NEW



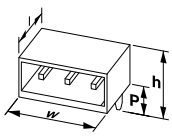

치수	[mm]
납땜 핀 길이 [P]	1.9
길이 [l]	8.7
높이 [h]	9.4
설치 높이	7.5

주문 데이터

핀 수	타입	주문 번호	포장 수량	폭 w [mm]
2	MC 1,5/ 2-GU-3,81 P19 THR	1532456	50	9.01
3	MC 1,5/ 3-GU-3,81 P19 THR	1532494	50	12.82
4	MC 1,5/ 4-GU-3,81 P19 THR	1532495	50	16.63
5	MC 1,5/ 5-GU-3,81 P19 THR	1532524	50	20.44
6	MC 1,5/ 6-GU-3,81 P19 THR	1532523	50	24.25
7	MC 1,5/ 7-GU-3,81 P19 THR	1532521	50	28.06
8	MC 1,5/ 8-GU-3,81 P19 THR	1532520	50	31.87
9	MC 1,5/ 9-GU-3,81 P19 THR	1532518	50	35.68
10	MC 1,5/10-GU-3,81 P19 THR	1532517	50	39.49
11	MC 1,5/11-GU-3,81 P19 THR	1532516	50	43.3
12	MC 1,5/12-GU-3,81 P19 THR	1532515	50	47.11
13	MC 1,5/13-GU-3,81 P19 THR	1532514	50	50.92
14	MC 1,5/14-GU-3,81 P19 THR	1532513	50	54.73
15	MC 1,5/15-GU-3,81 P19 THR	1532512	50	58.54
16	MC 1,5/16-GU-3,81 P19 THR	1532511	50	62.35

S SIZE | 1,5 mm² | 3,81 mm | THR

기술 데이터

제품군		COMBICON Connectors S		
연결 시스템 / 접점 타입		COMBICON MC 1,5 / 핀		
잠금		-		
전기 파라미터				
정격 전류 / 정격 케이블 사이즈	[A] / [mm²]	8 / 1.5		
서지 전압 카테고리 / 오염도		III / 3	III / 2	II / 2
정격 절연 전압	[V]	160	160	250
정격 서지 전압	[kV]	2.5	2.5	2.5
일반 데이터				
절연 소재 타 / 절연 소재 그룹		LCP / IIIa		
UL 94에 따른 난연성등급		V0		
인증 데이터				
참고		인증 데이터에 대한 자세한 내용은 피닉스컨택트 웹 사이트에서 확인할 수 있습니다.		

인쇄 회로 기판 하우징, 간격: 3.5 mm

MC 1,5/..-GF-THR, 선형 핀연결

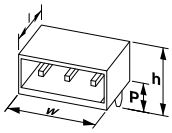

치수	[mm]
납땜 핀 길이 [P]	1.4
길이 [l]	9.2
높이 [h]	8.3
설치 높이	6.9

주문 데이터

핀 수	타입	주문 번호	포장 수량	폭 w [mm]
2	MC 1,5/ 2-GF-3,5 P14 THR	1789601	250	17.3
3	MC 1,5/ 3-GF-3,5 P14 THR	1789627	250	20.8
4	MC 1,5/ 4-GF-3,5 P14 THR	1789643	250	24.3
5	MC 1,5/ 5-GF-3,5 P14 THR	1789669	250	27.8
6	MC 1,5/ 6-GF-3,5 P14 THR	1789685	100	31.3
7	MC 1,5/ 7-GF-3,5 P14 THR	1789708	100	34.8
8	MC 1,5/ 8-GF-3,5 P14 THR	1789724	100	38.3
9	MC 1,5/ 9-GF-3,5 P14 THR	1789740	100	41.8
10	MC 1,5/10-GF-3,5 P14 THR	1789766	100	45.3
11	MC 1,5/11-GF-3,5 P14 THR	1789782	50	48.8
12	MC 1,5/12-GF-3,5 P14 THR	1789805	50	52.3

기술 데이터

제품군		COMBICON Connectors S		
연결 시스템 / 접점 타입		COMBICON MC 1,5 / 핀		
잠금		스레디드 플랜지		
전기 파라미터				
정격 전류 / 정격 케이블 사이즈	[A] / [mm²]	8 / 1.5		
서지 전압 카테고리 / 오염도		III / 3	III / 2	II / 2
정격 절연 전압	[V]	160	160	250
정격 서지 전압	[kV]	2.5	2.5	2.5
일반 데이터				
절연 소재 타 / 절연 소재 그룹		LCP / IIIa		
UL 94에 따른 난연성등급		V0		
인증 데이터				
참고		인증 데이터에 대한 자세한 내용은 피닉스컨택트 웹 사이트에서 확인할 수 있습니다.		

인쇄 회로 기판 하우징, 간격: 3.81 mm

MC 1,5/..-GF-THR, 선형 핀연결

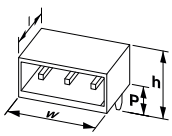

치수	[mm]
납땜 핀 길이 [P]	1.4
길이 [l]	9.2
높이 [h]	8.3
설치 높이	6.9

주문 데이터

핀 수	타입	주문 번호	포장 수량	폭 w [mm]
2	MC 1,5/ 2-GF-3,81 P14 THR	1781803	250	18.01
3	MC 1,5/ 3-GF-3,81 P14 THR	1781816	250	21.82
4	MC 1,5/ 4-GF-3,81 P14 THR	1781829	250	25.63
5	MC 1,5/ 5-GF-3,81 P14 THR	1781832	250	29.44
6	MC 1,5/ 6-GF-3,81 P14 THR	1781845	100	33.25
7	MC 1,5/ 7-GF-3,81 P14 THR	1781858	100	37.06
8	MC 1,5/ 8-GF-3,81 P14 THR	1781861	100	40.87
9	MC 1,5/ 9-GF-3,81 P14 THR	1781874	100	44.68
10	MC 1,5/10-GF-3,81 P14 THR	1781887	100	48.49
11	MC 1,5/11-GF-3,81 P14 THR	1781890	50	52.3
12	MC 1,5/12-GF-3,81 P14 THR	1781900	50	56.11

기술 데이터

제품군		COMBICON Connectors S		
연결 시스템 / 접점 타입		COMBICON MC 1,5 / 핀		
잠금		스레디드 플랜지		
전기 파라미터				
정격 전류 / 정격 케이블 사이즈	[A] / [mm²]	8 / 1.5		
서지 전압 카테고리 / 오염도		III / 3	III / 2	II / 2
정격 절연 전압	[V]	160	160	250
정격 서지 전압	[kV]	2.5	2.5	2.5
일반 데이터				
절연 소재 타 / 절연 소재 그룹		LCP / IIIa		
UL 94에 따른 난연성등급		V0		
인증 데이터				
참고		인증 데이터에 대한 자세한 내용은 피닉스컨택트 웹 사이트에서 확인할 수 있습니다.		

인쇄 회로 기판 하우징, 간격: 3.5 mm

MCV 1,5/..-G-THR, 선형 핀연결



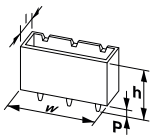

치수	[mm]
납땜 핀 길이 [P]	1.4
길이 [l]	6.9
높이 [h]	10.6
설치 높이	9.2

주문 데이터

핀 수	타입	주문 번호	포장 수량	폭 w [mm]
2	MCV 1,5/ 2-G-3,5 P14 THR	1780192	250	8.4
3	MCV 1,5/ 3-G-3,5 P14 THR	1780215	250	11.9
4	MCV 1,5/ 4-G-3,5 P14 THR	1780231	250	15.4
5	MCV 1,5/ 5-G-3,5 P14 THR	1780257	250	18.9
6	MCV 1,5/ 6-G-3,5 P14 THR	1780273	100	22.4
7	MCV 1,5/ 7-G-3,5 P14 THR	1780299	100	25.9
8	MCV 1,5/ 8-G-3,5 P14 THR	1780312	100	29.4
9	MCV 1,5/ 9-G-3,5 P14 THR	1780338	100	32.9
10	MCV 1,5/10-G-3,5 P14 THR	1780354	100	36.4
11	MCV 1,5/11-G-3,5 P14 THR	1780370	50	39.9
12	MCV 1,5/12-G-3,5 P14 THR	1780396	50	43.4

기술 데이터

제품군		COMBICON Connectors S		
연결 시스템 / 접점 타입		COMBICON MC 1,5 / 핀		
잠금		없음		
전기 파라미터				
정격 전류 / 정격 케이블 사이즈	[A] / [mm²]	8 / 1.5		
서지 전압 카테고리 / 오염도		III / 3	III / 2	II / 2
정격 절연 전압	[V]	160	160	250
정격 서지 전압	[kV]	2.5	2.5	2.5
일반 데이터				
절연 소재 타 / 절연 소재 그룹		LCP / IIIa		
UL 94에 따른 난연성등급		V0		
인증 데이터				
참고		인증 데이터에 대한 자세한 내용은 피닉스컨택트 웹 사이트에서 확인할 수 있습니다.		

인쇄 회로 기판 하우징, 간격: 3.81 mm

MCV 1,5/..-G-THR, 선형 핀연결



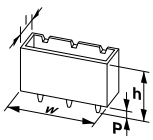

치수	[mm]
납땜 핀 길이 [P]	1.4
길이 [l]	7.25
높이 [h]	10.6
설치 높이	9.2

주문 데이터

핀 수	타입	주문 번호	포장 수량	폭 w [mm]
2	MCV 1,5/ 2-G-3,81 P14 THR	1707007	250	9.01
3	MCV 1,5/ 3-G-3,81 P14 THR	1707010	250	12.82
4	MCV 1,5/ 4-G-3,81 P14 THR	1707023	250	16.63
5	MCV 1,5/ 5-G-3,81 P14 THR	1707036	250	20.44
6	MCV 1,5/ 6-G-3,81 P14 THR	1707049	100	24.25
7	MCV 1,5/ 7-G-3,81 P14 THR	1707052	100	28.06
8	MCV 1,5/ 8-G-3,81 P14 THR	1707065	100	31.87
9	MCV 1,5/ 9-G-3,81 P14 THR	1707078	100	35.68
10	MCV 1,5/10-G-3,81 P14 THR	1707081	100	39.49
11	MCV 1,5/11-G-3,81 P14 THR	1707094	50	43.3
12	MCV 1,5/12-G-3,81 P14 THR	1707104	50	47.11

기술 데이터

제품군		COMBICON Connectors S		
연결 시스템 / 접점 타입		COMBICON MC 1,5 / 핀		
잠금		없음		
전기 파라미터				
정격 전류 / 정격 케이블 사이즈	[A] / [mm²]	8 / 1.5		
서지 전압 카테고리 / 오염도		III / 3	III / 2	II / 2
정격 절연 전압	[V]	160	160	250
정격 서지 전압	[kV]	2.5	2.5	2.5
일반 데이터				
절연 소재 타 / 절연 소재 그룹		LCP / IIIa		
UL 94에 따른 난연성등급		V0		
인증 데이터				
참고		인증 데이터에 대한 자세한 내용은 피닉스컨택트 웹 사이트에서 확인할 수 있습니다.		

인쇄 회로 기판 하우징, 간격: 3.5 mm

MCV 1,5/..-GF-THR, 선형 핀연결



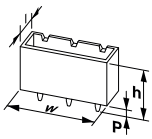

치수	[mm]
납땜 핀 길이 [P]	1.4
길이 [l]	7
높이 [h]	10.6
설치 높이	9.2

주문 데이터

핀 수	타입	주문 번호	포장 수량	폭 w [mm]
2	MCV 1,5/ 2-GF-3,5 P14 THR	1779938	100	17.3
3	MCV 1,5/ 3-GF-3,5 P14 THR	1779954	100	20.8
3	MCV 1,5/ 3-GF-3,5 P14 THR	1779954	100	20.8
4	MCV 1,5/ 4-GF-3,5 P14 THR	1779970	100	24.3
5	MCV 1,5/ 5-GF-3,5 P14 THR	1779996	50	27.8
6	MCV 1,5/ 6-GF-3,5 P14 THR	1780011	50	31.3
7	MCV 1,5/ 7-GF-3,5 P14 THR	1780037	50	34.8
8	MCV 1,5/ 8-GF-3,5 P14 THR	1780053	50	38.3
9	MCV 1,5/ 9-GF-3,5 P14 THR	1780079	50	41.8
10	MCV 1,5/10-GF-3,5 P14 THR	1780095	50	45.3
11	MCV 1,5/11-GF-3,5 P14 THR	1780134	50	48.8
12	MCV 1,5/12-GF-3,5 P14 THR	1780176	50	52.3

기술 데이터

제품군		COMBICON Connectors S		
연결 시스템 / 접점 타입		COMBICON MC 1,5 / 핀		
잠금		스레디드 플랜지		
전기 파라미터				
정격 전류 / 정격 케이블 사이즈	[A] / [mm²]	8 / 1.5		
서지 전압 카테고리 / 오염도		III / 3	III / 2	II / 2
정격 절연 전압	[V]	160	160	250
정격 서지 전압	[kV]	2.5	2.5	2.5
일반 데이터				
절연 소재 타 / 절연 소재 그룹		LCP / IIIa		
UL 94에 따른 난연성등급		V0		

인쇄 회로 기판 하우징, 간격: 3.81 mm

MCV 1,5/..-GF-THR, 선형 핀연결



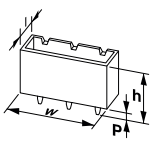

치수	[mm]
납땜 핀 길이 [P]	1.4
길이 [l]	7.25
높이 [h]	10.6
설치 높이	9.2

주문 데이터

핀 수	타입	주문 번호	포장 수량	폭 w [mm]
2	MCV 1,5/ 2-GF-3,81 P14 THR	1707214	50	18.01
3	MCV 1,5/ 3-GF-3,81 P14 THR	1707227	50	21.82
4	MCV 1,5/ 4-GF-3,81 P14 THR	1707230	50	25.63
5	MCV 1,5/ 5-GF-3,81 P14 THR	1707243	50	29.44
6	MCV 1,5/ 6-GF-3,81 P14 THR	1707256	50	33.25
7	MCV 1,5/ 7-GF-3,81 P14 THR	1707269	50	37.06
8	MCV 1,5/ 8-GF-3,81 P14 THR	1707272	50	40.87
9	MCV 1,5/ 9-GF-3,81 P14 THR	1707285	50	44.68
10	MCV 1,5/10-GF-3,81 P14 THR	1707298	50	48.49
11	MCV 1,5/11-GF-3,81 P14 THR	1707308	50	52.3
12	MCV 1,5/12-GF-3,81 P14 THR	1707311	50	56.11

기술 데이터

제품군		COMBICON Connectors S		
연결 시스템 / 접점 타입		COMBICON MC 1,5 / 핀		
잠금		스레디드 플랜지		
전기 파라미터				
정격 전류 / 정격 케이블 사이즈	[A] / [mm²]	8 / 1.5		
서지 전압 카테고리 / 오염도		III / 3	III / 2	II / 2
정격 절연 전압	[V]	160	160	250
정격 서지 전압	[kV]	2.5	2.5	2.5
일반 데이터				
절연 소재 타 / 절연 소재 그룹		LCP / IIIa		
UL 94에 따른 난연성등급		V0		
인증 데이터				
참고		인증 데이터에 대한 자세한 내용은 피닉스컨택트 웹 사이트에서 확인할 수 있습니다.		

인쇄 회로 기판 하우징, 간격: 3.5 mm

MC 1,5/..-G-THR, 선형 핀연결

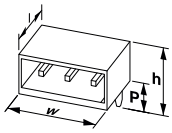

치수	[mm]
납땜 핀 길이 [P]	2
길이 [l]	9.2
높이 [h]	8.9
설치 높이	6.9

주문 데이터

핀 수	타입	주문 번호	포장 수량	폭 w [mm]
2	MC 1,5/ 2-G-3,5 P20 THR	1788725	250	8.39
3	MC 1,5/ 3-G-3,5 P20 THR	1788741	250	11.89
4	MC 1,5/ 4-G-3,5 P20 THR	1788767	250	15.39
5	MC 1,5/ 5-G-3,5 P20 THR	1788783	250	18.89
6	MC 1,5/ 6-G-3,5 P20 THR	1788806	100	22.39
7	MC 1,5/ 7-G-3,5 P20 THR	1788822	50	25.89
8	MC 1,5/ 8-G-3,5 P20 THR	1788848	100	29.39
9	MC 1,5/ 9-G-3,5 P20 THR	1788864	100	32.89
10	MC 1,5/10-G-3,5 P20 THR	1788880	100	36.39
11	MC 1,5/11-G-3,5 P20 THR	1788903	50	39.89
12	MC 1,5/12-G-3,5 P20 THR	1788929	50	43.39
13	MC 1,5/13-G-3,5 P20 THR	1713360	50	46.9
14	MC 1,5/14-G-3,5 P20 THR	1713361	50	50.4
15	MC 1,5/15-G-3,5 P20 THR	1713362	50	53.9
16	MC 1,5/16-G-3,5 P20 THR	1713364	50	57.4
17	MC 1,5/17-G-3,5 P20 THR	1713365	50	60.9
18	MC 1,5/18-G-3,5 P20 THR	1713366	50	64.4
19	MC 1,5/19-G-3,5 P20 THR	1713368	50	67.9
20	MC 1,5/20-G-3,5 P20 THR	1713369	50	71.4

기술 데이터

제품군		COMBICON Connectors S		
연결 시스템 / 접점 타입		COMBICON MC 1,5 / 핀		
잠금		없음		
전기 파라미터				
정격 전류 / 정격 케이블 사이즈	[A] / [mm²]	8 / 1.5		
서지 전압 카테고리 / 오염도		III / 3	III / 2	II / 2
정격 절연 전압	[V]	160	160	250
정격 서지 전압	[kV]	2.5	2.5	2.5
일반 데이터				
절연 소재 타 / 절연 소재 그룹		LCP / IIIa		
UL 94에 따른 난연성등급		V0		
인증 데이터				
참고		인증 데이터에 대한 자세한 내용은 피닉스컨택트 웹 사이트에서 확인할 수 있습니다.		

인쇄 회로 기판 하우징, 간격: 3.81 mm

MC 1,5/..-G-THR, 선형 핀연결

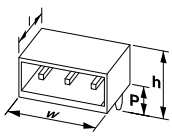

치수	[mm]
납땜 핀 길이 [P]	2
길이 [l]	9.2
높이 [h]	8.9
설치 높이	6.9

주문 데이터

핀 수	타입	주문 번호	포장 수량	폭 w [mm]
2	MC 1,5/ 2-G-3,81 P20 THR	1782242	50	9.01
3	MC 1,5/ 3-G-3,81 P20 THR	1782255	50	12.82
4	MC 1,5/ 4-G-3,81 P20 THR	1782268	50	16.63
5	MC 1,5/ 5-G-3,81 P20 THR	1782271	250	20.44
6	MC 1,5/ 6-G-3,81 P20 THR	1782284	50	24.25
7	MC 1,5/ 7-G-3,81 P20 THR	1782297	50	28.06
8	MC 1,5/ 8-G-3,81 P20 THR	1782307	50	31.87
9	MC 1,5/ 9-G-3,81 P20 THR	1782310	50	35.68
10	MC 1,5/10-G-3,81 P20 THR	1782323	50	39.49
11	MC 1,5/11-G-3,81 P20 THR	1782336	50	43.3
12	MC 1,5/12-G-3,81 P20 THR	1782349	50	47.11
13	MC 1,5/13-G-3,81 P20 THR	1829056	50	50.92
14	MC 1,5/14-G-3,81 P20 THR	1829069	50	54.73
15	MC 1,5/15-G-3,81 P20 THR	1829072	50	58.54
16	MC 1,5/16-G-3,81 P20 THR	1829085	50	62.35
17	MC 1,5/17-G-3,81 P20 THR	1829098	50	66.16
18	MC 1,5/18-G-3,81 P20 THR	1829108	50	69.97
19	MC 1,5/19-G-3,81 P20 THR	1829111	50	73.78
20	MC 1,5/20-G-3,81 P20 THR	1829124	50	77.59

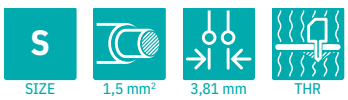

기술 데이터

제품군		COMBICON Connectors S		
연결 시스템 / 접점 타입		COMBICON MC 1,5 / 핀		
잠금		없음		
전기 파라미터				
정격 전류 / 정격 케이블 사이즈	[A] / [mm²]	8 / 1.5		
서지 전압 카테고리 / 오염도		III / 3	III / 2	II / 2
정격 절연 전압	[V]	160	160	250
정격 서지 전압	[kV]	2.5	2.5	2.5
일반 데이터				
절연 소재 타 / 절연 소재 그룹		LCP / IIIa		
UL 94에 따른 난연성등급		V0		

인쇄 회로 기판 하우징, 간격: 3.5 mm

MC 1,5/..-GF-THR, 선형 핀연결

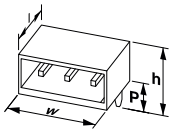

치수	[mm]
납땜 핀 길이 [P]	2
길이 [l]	9.2
높이 [h]	8.9
설치 높이	6.9

주문 데이터

핀 수	타입	주문 번호	포장 수량	폭 w [mm]
2	MC 1,5/ 2-GF-3,5 P20 THR	1789384	250	17.3
3	MC 1,5/ 3-GF-3,5 P20 THR	1789407	250	20.8
4	MC 1,5/ 4-GF-3,5 P20 THR	1789423	250	24.3
5	MC 1,5/ 5-GF-3,5 P20 THR	1789449	250	27.8
6	MC 1,5/ 6-GF-3,5 P20 THR	1789465	100	31.3
7	MC 1,5/ 7-GF-3,5 P20 THR	1789481	100	34.8
8	MC 1,5/ 8-GF-3,5 P20 THR	1789504	100	38.3
9	MC 1,5/ 9-GF-3,5 P20 THR	1789520	100	41.8
10	MC 1,5/10-GF-3,5 P20 THR	1789546	100	45.3
11	MC 1,5/11-GF-3,5 P20 THR	1789562	50	48.8
12	MC 1,5/12-GF-3,5 P20 THR	1789588	50	52.3
13	MC 1,5/13-GF-3,5 P20 THR	1713370	50	55.8
14	MC 1,5/14-GF-3,5 P20 THR	1713371	50	59.3
15	MC 1,5/15-GF-3,5 P20 THR	1713372	50	62.8
16	MC 1,5/16-GF-3,5 P20 THR	1713373	50	66.3
17	MC 1,5/17-GF-3,5 P20 THR	1713374	50	69.8
18	MC 1,5/18-GF-3,5 P20 THR	1713375	50	73.3
19	MC 1,5/19-GF-3,5 P20 THR	1713377	50	76.8
20	MC 1,5/20-GF-3,5 P20 THR	1713378	50	80.3

기술 데이터

제품군		COMBICON Connectors S		
연결 시스템 / 접점 타입		COMBICON MC 1,5 / 핀		
잠금		스레디드 플랜지		
전기 파라미터				
정격 전류 / 정격 케이블 사이즈	[A] / [mm²]	8 / 1.5		
서지 전압 카테고리 / 오염도		III / 3	III / 2	II / 2
정격 절연 전압	[V]	160	160	250
정격 서지 전압	[kV]	2.5	2.5	2.5
일반 데이터				
절연 소재 타 / 절연 소재 그룹		LCP / IIIa		
UL 94에 따른 난연성등급		V0		
인증 데이터				
참고		인증 데이터에 대한 자세한 내용은 피닉스컨택트 웹 사이트에서 확인할 수 있습니다.		

인쇄 회로 기판 하우징, 간격: 3.81 mm

MC 1,5/..-GF-THR, 선형 핀연결

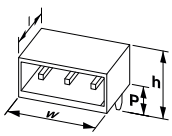

치수	[mm]
납땜 핀 길이 [P]	2
길이 [l]	9.2
높이 [h]	8.9
설치 높이	6.9

주문 데이터

핀 수	타입	주문 번호	포장 수량	폭 w [mm]
2	MC 1,5/ 2-GF-3,81 P20 THR	1781531	50	18.01
3	MC 1,5/ 3-GF-3,81 P20 THR	1781544	50	21.82
4	MC 1,5/ 4-GF-3,81 P20 THR	1781654	50	25.63
5	MC 1,5/ 5-GF-3,81 P20 THR	1781667	50	29.44
6	MC 1,5/ 6-GF-3,81 P20 THR	1781670	50	33.25
7	MC 1,5/ 7-GF-3,81 P20 THR	1781683	50	37.06
8	MC 1,5/ 8-GF-3,81 P20 THR	1781696	50	40.87
9	MC 1,5/ 9-GF-3,81 P20 THR	1781706	50	44.68
10	MC 1,5/10-GF-3,81 P20 THR	1781777	50	48.49
11	MC 1,5/11-GF-3,81 P20 THR	1781780	50	52.3
12	MC 1,5/12-GF-3,81 P20 THR	1781793	50	56.11
13	MC 1,5/13-GF-3,81 P20 THR	1829137	50	59.92
14	MC 1,5/14-GF-3,81 P20 THR	1829140	50	63.73
15	MC 1,5/15-GF-3,81 P20 THR	1829153	50	67.54
16	MC 1,5/16-GF-3,81 P20 THR	1829166	50	71.35
17	MC 1,5/17-GF-3,81 P20 THR	1829179	50	75.16
18	MC 1,5/18-GF-3,81 P20 THR	1829182	50	78.97
19	MC 1,5/19-GF-3,81 P20 THR	1829195	50	82.78
20	MC 1,5/20-GF-3,81 P20 THR	1829205	50	86.59

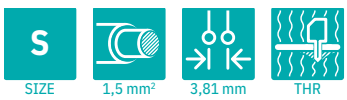

기술 데이터

제품군		COMBICON Connectors S		
연결 시스템 / 접점 타입		COMBICON MC 1,5 / 핀		
잠금		스레디드 플랜지		
전기 파라미터				
정격 전류 / 정격 케이블 사이즈	[A] / [mm²]	8 / 1.5		
서지 전압 카테고리 / 오염도		III / 3	III / 2	II / 2
정격 절연 전압	[V]	160	160	250
정격 서지 전압	[kV]	2.5	2.5	2.5
일반 데이터				
절연 소재 타 / 절연 소재 그룹		LCP / IIIa		
UL 94에 따른 난연성등급		V0		

인쇄 회로 기판 하우징, 간격: 3.5 mm

MCV 1,5/..-G-THR, 선형 핀연결



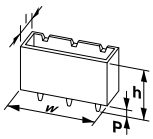

치수	[mm]
납땜 핀 길이 [P]	2
길이 [l]	7
높이 [h]	11.2
설치 높이	9.2

주문 데이터

핀 수	타입	주문 번호	포장 수량	폭 w [mm]
13	MCV 1,5/13-G-3,5 P20 THR	1713380	50	46.9
14	MCV 1,5/14-G-3,5 P20 THR	1713381	50	50.4
15	MCV 1,5/15-G-3,5 P20 THR	1713382	50	53.9
16	MCV 1,5/16-G-3,5 P20 THR	1713384	50	57.4
17	MCV 1,5/17-G-3,5 P20 THR	1713385	50	60.9
18	MCV 1,5/18-G-3,5 P20 THR	1713386	50	64.4
19	MCV 1,5/19-G-3,5 P20 THR	1713387	50	67.9
20	MCV 1,5/20-G-3,5 P20 THR	1713388	50	71.4

기술 데이터

제품군		COMBICON Connectors S		
연결 시스템 / 접점 타입		COMBICON MC 1,5 / 핀		
잠금		-		
전기 파라미터				
정격 전류 / 정격 케이블 사이즈	[A] / [mm²]	8 / 1.5		
서지 전압 카테고리 / 오염도		III / 3	III / 2	II / 2
정격 절연 전압	[V]	160	160	250
정격 서지 전압	[kV]	2.5	2.5	2.5
일반 데이터				
절연 소재 타 / 절연 소재 그룹		LCP / IIIa		
UL 94에 따른 난연성등급		V0		
인증 데이터				
참고		인증 데이터에 대한 자세한 내용은 피닉스컨택트 웹 사이트에서 확인할 수 있습니다.		

인쇄 회로 기판 하우징, 간격: 3.81 mm

MCV 1,5/..-G-THR, 선형 핀연결



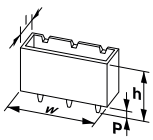

치수	[mm]
납땜 핀 길이 [P]	2
길이 [l]	7.25
높이 [h]	11.2
설치 높이	9.2

주문 데이터

핀 수	타입	주문 번호	포장 수량	폭 w [mm]
13	MCV 1,5/13-G-3,81 P20 THR	1828895	50	50.92
14	MCV 1,5/14-G-3,81 P20 THR	1828905	50	54.73
15	MCV 1,5/15-G-3,81 P20 THR	1828918	50	58.54
16	MCV 1,5/16-G-3,81 P20 THR	1828921	50	62.35
17	MCV 1,5/17-G-3,81 P20 THR	1828934	50	66.16
18	MCV 1,5/18-G-3,81 P20 THR	1828947	50	69.97
19	MCV 1,5/19-G-3,81 P20 THR	1828950	50	73.78
20	MCV 1,5/20-G-3,81 P20 THR	1828963	50	77.59

기술 데이터

제품군		COMBICON Connectors S		
연결 시스템 / 접점 타입		COMBICON MC 1,5 / 핀		
잠금		없음		
전기 파라미터				
정격 전류 / 정격 케이블 사이즈	[A] / [mm²]	8 / 1.5		
서지 전압 카테고리 / 오염도		III / 3	III / 2	II / 2
정격 절연 전압	[V]	160	160	250
정격 서지 전압	[kV]	2.5	2.5	2.5
일반 데이터				
절연 소재 타 / 절연 소재 그룹		LCP / IIIa		
UL 94에 따른 난연성등급		V0		
인증 데이터				
참고		인증 데이터에 대한 자세한 내용은 피닉스컨택트 웹 사이트에서 확인할 수 있습니다.		

인쇄 회로 기판 하우징, 간격: 3.5 mm

MCV 1,5/..-GF-THR, 선형 핀연결



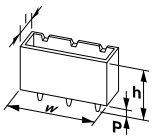

치수	[mm]
납땜 핀 길이 [P]	2
길이 [l]	9.2
높이 [h]	8.9
설치 높이	6.9

주문 데이터

핀 수	타입	주문 번호	포장 수량	폭 w [mm]
13	MCV 1,5/13-GF-3,5 P20 THR	1713390	50	55.8
14	MCV 1,5/14-GF-3,5 P20 THR	1713391	50	59.3
15	MCV 1,5/15-GF-3,5 P20 THR	1713393	50	62.8
16	MCV 1,5/16-GF-3,5 P20 THR	1713394	50	66.3
17	MCV 1,5/17-GF-3,5 P20 THR	1713395	50	69.8
18	MCV 1,5/18-GF-3,5 P20 THR	1713398	50	73.3
19	MCV 1,5/19-GF-3,5 P20 THR	1713399	50	76.8
20	MCV 1,5/20-GF-3,5 P20 THR	1713400	50	80.3

기술 데이터

제품군		COMBICON Connectors S		
연결 시스템 / 접점 타입		COMBICON MC 1,5 / 핀		
잠금		스레디드 플랜지		
전기 파라미터				
정격 전류 / 정격 케이블 사이즈	[A] / [mm²]	8 / 1.5		
서지 전압 카테고리 / 오염도		III / 3	III / 2	II / 2
정격 절연 전압	[V]	160	160	250
정격 서지 전압	[kV]	2.5	2.5	2.5
일반 데이터				
절연 소재 타 / 절연 소재 그룹		LCP / IIIa		
UL 94에 따른 난연성등급		V0		
인증 데이터				
참고		인증 데이터에 대한 자세한 내용은 피닉스컨택트 웹 사이트에서 확인할 수 있습니다.		

인쇄 회로 기판 하우징, 간격: 3.81 mm

MCV 1,5/..-GF-THR, 선형 핀연결



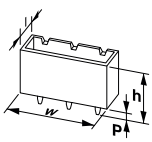

치수	[mm]
납땜 핀 길이 [P]	2
길이 [l]	7
높이 [h]	11.2
설치 높이	9.2

주문 데이터

핀 수	타입	주문 번호	포장 수량	폭 w [mm]
13	MCV 1,5/13-GF-3,81 P20 THR	1828976	50	59.92
14	MCV 1,5/14-GF-3,81 P20 THR	1828989	50	63.73
15	MCV 1,5/15-GF-3,81 P20 THR	1828992	50	67.54
16	MCV 1,5/16-GF-3,81 P20 THR	1829001	50	71.35
17	MCV 1,5/17-GF-3,81 P20 THR	1829014	50	75.16
18	MCV 1,5/18-GF-3,81 P20 THR	1829027	50	78.97
19	MCV 1,5/19-GF-3,81 P20 THR	1829030	50	82.78
20	MCV 1,5/20-GF-3,81 P20 THR	1829043	50	86.59

기술 데이터

제품군		COMBICON Connectors S		
연결 시스템 / 접점 타입		COMBICON MC 1,5 / 핀		
잠금		스레디드 플랜지		
전기 파라미터				
정격 전류 / 정격 케이블 사이즈	[A] / [mm²]	8 / 1.5		
서지 전압 카테고리 / 오염도		III / 3	III / 2	II / 2
정격 절연 전압	[V]	160	160	250
정격 서지 전압	[kV]	2.5	2.5	2.5
일반 데이터				
절연 소재 타 / 절연 소재 그룹		LCP / IIIa		
UL 94에 따른 난연성등급		V0		
인증 데이터				
참고		인증 데이터에 대한 자세한 내용은 피닉스컨택트 웹 사이트에서 확인할 수 있습니다.		

인쇄 회로 기판 하우징, 간격: 3.5 mm

MC 1,5/..-G-THR, 선형 핀연결

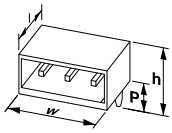

치수	[mm]
납땜 핀 길이 [P]	2.6
길이 [l]	9.2
높이 [h]	9.5
설치 높이	6.9

주문 데이터

핀 수	타입	주문 번호	포장 수량	폭 w [mm]
2	MC 1,5/ 2-G-3,5 P26 THR	1788505	250	8.39
3	MC 1,5/ 3-G-3,5 P26 THR	1788521	250	11.89
4	MC 1,5/ 4-G-3,5 P26 THR	1788547	250	15.39
5	MC 1,5/ 5-G-3,5 P26 THR	1788563	250	18.89
6	MC 1,5/ 6-G-3,5 P26 THR	1788589	100	22.39
7	MC 1,5/ 7-G-3,5 P26 THR	1788602	50	25.89
8	MC 1,5/ 8-G-3,5 P26 THR	1788628	100	29.39
9	MC 1,5/ 9-G-3,5 P26 THR	1788644	100	32.89
10	MC 1,5/10-G-3,5 P26 THR	1788660	100	36.39
11	MC 1,5/11-G-3,5 P26 THR	1788686	50	39.89
12	MC 1,5/12-G-3,5 P26 THR	1788709	50	43.39

기술 데이터

제품군		COMBICON Connectors S		
연결 시스템 / 접점 타입		COMBICON MC 1,5 / 핀		
잠금		없음		
전기 파라미터				
정격 전류 / 정격 케이블 사이즈	[A] / [mm²]	8 / 1.5		
서지 전압 카테고리 / 오염도		III / 3	III / 2	II / 2
정격 절연 전압	[V]	160	160	250
정격 서지 전압	[kV]	2.5	2.5	2.5
일반 데이터				
절연 소재 타 / 절연 소재 그룹		LCP / IIIa		
UL 94에 따른 난연성등급		V0		
인증 데이터				
참고		인증 데이터에 대한 자세한 내용은 피닉스컨택트 웹 사이트에서 확인할 수 있습니다.		

인쇄 회로 기판 하우징, 간격: 3.81 mm

MC 1,5/..-G-THR, 선형 핀연결

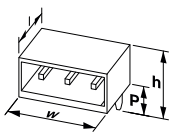

치수	[mm]
납땜 핀 길이 [P]	2.6
길이 [l]	9.2
높이 [h]	9.5
설치 높이	6.9

주문 데이터

핀 수	타입	주문 번호	포장 수량	폭 w [mm]
2	MC 1,5/ 2-G-3,81 P26 THR	1721986	250	9.01
3	MC 1,5/ 3-G-3,81 P26 THR	1721999	250	12.82
4	MC 1,5/ 4-G-3,81 P26 THR	1722008	250	16.63
5	MC 1,5/ 5-G-3,81 P26 THR	1722011	250	20.44
6	MC 1,5/ 6-G-3,81 P26 THR	1722024	100	24.25
7	MC 1,5/ 7-G-3,81 P26 THR	1722037	50	28.06
8	MC 1,5/ 8-G-3,81 P26 THR	1722040	100	31.87
9	MC 1,5/ 9-G-3,81 P26 THR	1722053	100	35.68
10	MC 1,5/10-G-3,81 P26 THR	1722066	100	39.49
11	MC 1,5/11-G-3,81 P26 THR	1722079	50	43.3
12	MC 1,5/12-G-3,81 P26 THR	1722082	50	47.11

기술 데이터

제품군		COMBICON Connectors S		
연결 시스템 / 접점 타입		COMBICON MC 1,5 / 핀		
잠금		없음		
전기 파라미터				
정격 전류 / 정격 케이블 사이즈	[A] / [mm²]	8 / 1.5		
서지 전압 카테고리 / 오염도		III / 3	III / 2	II / 2
정격 절연 전압	[V]	160	160	250
정격 서지 전압	[kV]	2.5	2.5	2.5
일반 데이터				
절연 소재 타 / 절연 소재 그룹		LCP / IIIa		
UL 94에 따른 난연성등급		V0		
인증 데이터				
참고		인증 데이터에 대한 자세한 내용은 피닉스컨택트 웹 사이트에서 확인할 수 있습니다.		

인쇄 회로 기판 하우징, 간격: 3.5 mm

MC 1,5/..-GF-THR, 선형 핀연결

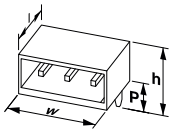

치수	[mm]
납땜 핀 길이 [P]	2.6
길이 [l]	9.2
높이 [h]	9.5
설치 높이	6.9

주문 데이터

핀 수	타입	주문 번호	포장 수량	폭 w [mm]
2	MC 1,5/ 2-GF-3,5 P26 THR	1789164	250	17.3
3	MC 1,5/ 3-GF-3,5 P26 THR	1789180	250	20.8
4	MC 1,5/ 4-GF-3,5 P26 THR	1789203	250	24.3
5	MC 1,5/ 5-GF-3,5 P26 THR	1789229	250	27.8
6	MC 1,5/ 6-GF-3,5 P26 THR	1789245	100	31.3
7	MC 1,5/ 7-GF-3,5 P26 THR	1789261	100	34.8
8	MC 1,5/ 8-GF-3,5 P26 THR	1789287	100	38.3
9	MC 1,5/ 9-GF-3,5 P26 THR	1789300	100	41.8
10	MC 1,5/10-GF-3,5 P26 THR	1789326	100	45.3
11	MC 1,5/11-GF-3,5 P26 THR	1789342	50	48.8
12	MC 1,5/12-GF-3,5 P26 THR	1789368	50	52.3

기술 데이터

제품군		COMBICON Connectors S		
연결 시스템 / 접점 타입		COMBICON MC 1,5 / 핀		
잠금		스레디드 플랜지		
전기 파라미터				
정격 전류 / 정격 케이블 사이즈	[A] / [mm²]	8 / 1.5		
서지 전압 카테고리 / 오염도		III / 3	III / 2	II / 2
정격 절연 전압	[V]	160	160	250
정격 서지 전압	[kV]	2.5	2.5	2.5
일반 데이터				
절연 소재 타 / 절연 소재 그룹		LCP / IIIa		
UL 94에 따른 난연성등급		V0		
인증 데이터				
참고		인증 데이터에 대한 자세한 내용은 피닉스컨택트 웹 사이트에서 확인할 수 있습니다.		

인쇄 회로 기판 하우징, 간격: 3.81 mm

MC 1,5/..-GF-THR, 선형 핀연결

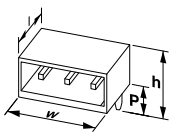

치수	[mm]
납땜 핀 길이 [P]	2.6
길이 [l]	9.2
높이 [h]	9.5
설치 높이	6.9

주문 데이터

핀 수	타입	주문 번호	포장 수량	폭 w [mm]
2	MC 1,5/ 2-GF-3,81 P26 THR	1722150	250	18.01
3	MC 1,5/ 3-GF-3,81 P26 THR	1722163	250	21.82
4	MC 1,5/ 4-GF-3,81 P26 THR	1722176	250	25.63
5	MC 1,5/ 5-GF-3,81 P26 THR	1722189	250	29.44
6	MC 1,5/ 6-GF-3,81 P26 THR	1722202	100	33.25
7	MC 1,5/ 7-GF-3,81 P26 THR	1722215	100	37.06
8	MC 1,5/ 8-GF-3,81 P26 THR	1722228	100	40.87
9	MC 1,5/ 9-GF-3,81 P26 THR	1722231	100	44.68
10	MC 1,5/10-GF-3,81 P26 THR	1722244	100	48.49
11	MC 1,5/11-GF-3,81 P26 THR	1722257	50	52.3
12	MC 1,5/12-GF-3,81 P26 THR	1722260	50	56.11

기술 데이터

제품군		COMBICON Connectors S		
연결 시스템 / 접점 타입		COMBICON MC 1,5 / 핀		
잠금		스레디드 플랜지		
전기 파라미터				
정격 전류 / 정격 케이블 사이즈	[A] / [mm²]	8 / 1.5		
서지 전압 카테고리 / 오염도		III / 3	III / 2	II / 2
정격 절연 전압	[V]	160	160	250
정격 서지 전압	[kV]	2.5	2.5	2.5
일반 데이터				
절연 소재 타 / 절연 소재 그룹		LCP / IIIa		
UL 94에 따른 난연성등급		V0		
인증 데이터				
참고		인증 데이터에 대한 자세한 내용은 피닉스컨택트 웹 사이트에서 확인할 수 있습니다.		

인쇄 회로 기판 하우징, 간격: 3.5 mm

MCV 1,5/..-G-THR, 선형 핀연결



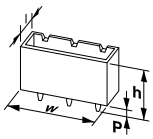

치수	[mm]
납땜 핀 길이 [P]	2.6
길이 [l]	6.9
높이 [h]	11.8
설치 높이	9.2

주문 데이터

핀 수	타입	주문 번호	포장 수량	폭 w [mm]
2	MCV 1,5/ 2-G-3,5 P26 THR	1779365	250	8.4
3	MCV 1,5/ 3-G-3,5 P26 THR	1779381	250	11.9
4	MCV 1,5/ 4-G-3,5 P26 THR	1779404	250	15.4
5	MCV 1,5/ 5-G-3,5 P26 THR	1779420	250	18.9
6	MCV 1,5/ 6-G-3,5 P26 THR	1779446	100	22.4
7	MCV 1,5/ 7-G-3,5 P26 THR	1779462	100	25.9
8	MCV 1,5/ 8-G-3,5 P26 THR	1779488	100	29.4
9	MCV 1,5/ 9-G-3,5 P26 THR	1779501	100	32.9
10	MCV 1,5/10-G-3,5 P26 THR	1779527	100	36.4
11	MCV 1,5/11-G-3,5 P26 THR	1779543	50	39.9
12	MCV 1,5/12-G-3,5 P26 THR	1779569	50	43.4

기술 데이터

제품군		COMBICON Connectors S		
연결 시스템 / 접점 타입		COMBICON MC 1,5 / 핀		
잠금		없음		
전기 파라미터				
정격 전류 / 정격 케이블 사이즈	[A] / [mm²]	8 / 1.5		
서지 전압 카테고리 / 오염도		III / 3	III / 2	II / 2
정격 절연 전압	[V]	160	160	250
정격 서지 전압	[kV]	2.5	2.5	2.5
일반 데이터				
절연 소재 타 / 절연 소재 그룹		LCP / IIIa		
UL 94에 따른 난연성등급		V0		
인증 데이터				
참고		인증 데이터에 대한 자세한 내용은 피닉스컨택트 웹 사이트에서 확인할 수 있습니다.		

인쇄 회로 기판 하우징, 간격: 3.81 mm

MCV 1,5/..-G-THR, 선형 핀연결



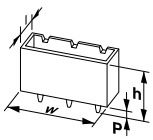

치수	[mm]
납땜 핀 길이 [P]	2.6
길이 [l]	7.25
높이 [h]	11.8
설치 높이	9.2

주문 데이터

핀 수	타입	주문 번호	포장 수량	폭 w [mm]
2	MCV 1,5/ 2-G-3,81 P26 THR	1707421	250	9.01
3	MCV 1,5/ 3-G-3,81 P26 THR	1707434	250	12.82
4	MCV 1,5/ 4-G-3,81 P26 THR	1707447	250	16.63
5	MCV 1,5/ 5-G-3,81 P26 THR	1707450	250	20.44
6	MCV 1,5/ 6-G-3,81 P26 THR	1707463	100	24.25
7	MCV 1,5/ 7-G-3,81 P26 THR	1707476	100	28.06
8	MCV 1,5/ 8-G-3,81 P26 THR	1707489	100	31.87
9	MCV 1,5/ 9-G-3,81 P26 THR	1707492	100	35.68
10	MCV 1,5/10-G-3,81 P26 THR	1707502	100	39.49
11	MCV 1,5/11-G-3,81 P26 THR	1707515	50	43.3
12	MCV 1,5/12-G-3,81 P26 THR	1707528	50	47.11

기술 데이터

제품군		COMBICON Connectors S		
연결 시스템 / 접점 타입		COMBICON MC 1,5 / 핀		
잠금		없음		
전기 파라미터				
정격 전류 / 정격 케이블 사이즈	[A] / [mm²]	8 / 1.5		
서지 전압 카테고리 / 오염도		III / 3	III / 2	II / 2
정격 절연 전압	[V]	160	160	250
정격 서지 전압	[kV]	2.5	2.5	2.5
일반 데이터				
절연 소재 타 / 절연 소재 그룹		LCP / IIIa		
UL 94에 따른 난연성등급		V0		
인증 데이터				
참고		인증 데이터에 대한 자세한 내용은 피닉스컨택트 웹 사이트에서 확인할 수 있습니다.		

인쇄 회로 기판 하우징, 간격: 3.5 mm

MCV 1,5/..-GF-THR, 선형 핀연결



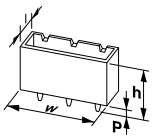

치수	[mm]
납땜 핀 길이 [P]	2.6
길이 [l]	6.9
높이 [h]	11.8
설치 높이	9.2

기술 데이터

제품군		COMBICON Connectors S		
연결 시스템 / 접점 타입		COMBICON MC 1,5 / 핀		
잠금		스레디드 플랜지		
전기 파라미터				
정격 전류 / 정격 케이블 사이즈	[A] / [mm²]	8 / 1.5		
서지 전압 카테고리 / 오염도		III / 3	III / 2	II / 2
정격 절연 전압	[V]	160	160	250
정격 서지 전압	[kV]	2.5	2.5	2.5
일반 데이터				
절연 소재 타 / 절연 소재 그룹		LCP / IIIa		
UL 94에 따른 난연성등급		V0		
인증 데이터				
참고		인증 데이터에 대한 자세한 내용은 피닉스컨택트 웹 사이트에서 확인할 수 있습니다.		

주문 데이터

핀 수	타입	주문 번호	포장 수량	폭 w [mm]
2	MCV 1,5/ 2-GF-3,5 P26 THR	1779064	100	17.3
3	MCV 1,5/ 3-GF-3,5 P26 THR	1779080	100	20.8
4	MCV 1,5/ 4-GF-3,5 P26 THR	1779103	100	24.3
5	MCV 1,5/ 5-GF-3,5 P26 THR	1779129	50	27.8
6	MCV 1,5/ 6-GF-3,5 P26 THR	1779145	50	31.3
7	MCV 1,5/ 7-GF-3,5 P26 THR	1779161	50	34.8
8	MCV 1,5/ 8-GF-3,5 P26 THR	1779187	50	38.3
9	MCV 1,5/ 9-GF-3,5 P26 THR	1779200	50	41.8
10	MCV 1,5/10-GF-3,5 P26 THR	1779226	50	44.3
11	MCV 1,5/11-GF-3,5 P26 THR	1780118	50	48.8
12	MCV 1,5/12-GF-3,5 P26 THR	1780150	50	52.3

인쇄 회로 기판 하우징, 간격: 3.81 mm

MCV 1,5/..-GF-THR, 선형 핀연결



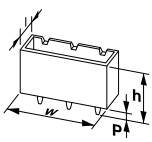

치수	[mm]
납땜 핀 길이 [P]	2.6
길이 [l]	7.25
높이 [h]	11.8
설치 높이	9.2

기술 데이터

제품군		COMBICON Connectors S		
연결 시스템 / 접점 타입		COMBICON MC 1,5 / 핀		
잠금		스레디드 플랜지		
전기 파라미터				
정격 전류 / 정격 케이블 사이즈	[A] / [mm²]	8 / 1.5		
서지 전압 카테고리 / 오염도		III / 3	III / 2	II / 2
정격 절연 전압	[V]	160	160	250
정격 서지 전압	[kV]	2.5	2.5	2.5
일반 데이터				
절연 소재 타 / 절연 소재 그룹		LCP / IIIa		
UL 94에 따른 난연성등급		V0		
인증 데이터				
참고		인증 데이터에 대한 자세한 내용은 피닉스컨택트 웹 사이트에서 확인할 수 있습니다.		

주문 데이터

핀 수	타입	주문 번호	포장 수량	폭 w [mm]
2	MCV 1,5/ 2-GF-3,81 P26 THR	1707638	50	18.01
3	MCV 1,5/ 3-GF-3,81 P26 THR	1707641	50	21.82
4	MCV 1,5/ 4-GF-3,81 P26 THR	1707654	50	25.63
5	MCV 1,5/ 5-GF-3,81 P26 THR	1707667	50	29.44
7	MCV 1,5/ 7-GF-3,81 P26 THR	1707683	50	37.06
8	MCV 1,5/ 8-GF-3,81 P26 THR	1707696	50	40.87
9	MCV 1,5/ 9-GF-3,81 P26 THR	1707706	50	44.68
10	MCV 1,5/10-GF-3,81 P26 THR	1707719	50	48.49
11	MCV 1,5/11-GF-3,81 P26 THR	1707722	50	52.3
12	MCV 1,5/12-GF-3,81 P26 THR	1707735	50	56.11

인쇄 회로 기판 하우징, 간격: 3.5 mm

MCDN 1,5/..-G1-THR, 선형 핀연결

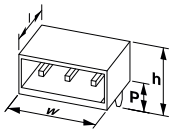

치수	[mm]
납땜 핀 길이 [P]	1.4
길이 [l]	13.3
높이 [h]	15.2
설치 높이	16

주문 데이터

핀 수	타입	주문 번호	포장 수량	폭 w [mm]
2	MCDN 1,5/ 2-G1-3,5 P14THR	1953907	95	8.5
3	MCDN 1,5/ 3-G1-3,5 P14THR	1953923	95	12
4	MCDN 1,5/ 4-G1-3,5 P14THR	1953936	75	15.5
5	MCDN 1,5/ 5-G1-3,5 P14THR	1953949	60	19
6	MCDN 1,5/ 6-G1-3,5 P14THR	1953952	50	22.5
7	MCDN 1,5/ 7-G1-3,5 P14THR	1953965	45	26
8	MCDN 1,5/ 8-G1-3,5 P14THR	1953978	40	29.5
9	MCDN 1,5/ 9-G1-3,5 P14THR	1953981	35	33
10	MCDN 1,5/10-G1-3,5 P14THR	1953994	30	36.5
11	MCDN 1,5/11-G1-3,5 P14THR	1954003	50	40
12	MCDN 1,5/12-G1-3,5 P14THR	1954032	50	43.5
13	MCDN 1,5/13-G1-3,5 P14THR	1954045	50	47
14	MCDN 1,5/14-G1-3,5 P14THR	1954058	40	50.5
15	MCDN 1,5/15-G1-3,5 P14THR	1954061	40	54
16	MCDN 1,5/16-G1-3,5 P14THR	1954074	40	57.5
17	MCDN 1,5/17-G1-3,5 P14THR	1954087	30	61
18	MCDN 1,5/18-G1-3,5 P14THR	1954090	30	64.5
19	MCDN 1,5/19-G1-3,5 P14THR	1954100	30	68
20	MCDN 1,5/20-G1-3,5 P14THR	1954113	30	71.5

기술 데이터

제품군		COMBICON Connectors S		
연결 시스템 / 접점 타입		COMBICON FMC 1,5 - MCDN 1,5 / 핀		
잠금		없음		
전기 파라미터				
정격 전류 / 정격 케이블 사이즈	[A] / [mm²]	8 / 1.5		
서지 전압 카테고리 / 오염도		III / 3	III / 2	II / 2
정격 절연 전압	[V]	160	160	250
정격 서지 전압	[kV]	2.5	2.5	2.5
일반 데이터				
절연 소재 타 / 절연 소재 그룹		LCP / IIIa		
UL 94에 따른 난연성등급		V0		
인증 데이터				
참고		인증 데이터에 대한 자세한 내용은 피닉스컨택트 웹 사이트에서 확인할 수 있습니다.		

인쇄 회로 기판 하우징, 간격: 3.81 mm

MCDN 1,5/..-G1-THR, 선형 핀연결

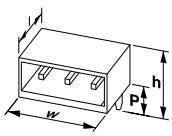

치수	[mm]
납땜 핀 길이 [P]	1.4
길이 [l]	13.3
높이 [h]	16.6
설치 높이	15.2

주문 데이터

핀 수	타입	주문 번호	포장 수량	폭 w [mm]
2	MCDN 1,5/ 2-G1-3,81 P14THR	1749337	130	4.9
3	MCDN 1,5/ 3-G1-3,81 P14THR	1749340	90	8.71
4	MCDN 1,5/ 4-G1-3,81 P14THR	1749353	70	16.33
5	MCDN 1,5/ 5-G1-3,81 P14THR	1749366	55	20.14
6	MCDN 1,5/ 6-G1-3,81 P14THR	1749379	50	23.95
7	MCDN 1,5/ 7-G1-3,81 P14THR	1749382	40	27.76
8	MCDN 1,5/ 8-G1-3,81 P14THR	1749395	35	31.57
9	MCDN 1,5/ 9-G1-3,81 P14THR	1749405	30	35.38
10	MCDN 1,5/10-G1-3,81 P14THR	1749418	30	39.19
11	MCDN 1,5/11-G1-3,81 P14THR	1749421	50	43
12	MCDN 1,5/12-G1-3,81 P14THR	1749434	50	46.81
13	MCDN 1,5/13-G1-3,81 P14THR	1749447	40	50.62
14	MCDN 1,5/14-G1-3,81 P14THR	1749450	50	54.43
15	MCDN 1,5/15-G1-3,81 P14THR	1749463	50	58.24
16	MCDN 1,5/16-G1-3,81 P14THR	1749476	30	62.05
17	MCDN 1,5/17-G1-3,81 P14THR	1749489	30	65.86
18	MCDN 1,5/18-G1-3,81 P14THR	1749492	30	69.67
19	MCDN 1,5/19-G1-3,81 P14THR	1749502	30	73.48
20	MCDN 1,5/20-G1-3,81 P14THR	1749515	50	77.29

기술 데이터

제품군		COMBICON Connectors S		
연결 시스템 / 접점 타입		COMBICON FMC 1,5 - MCDN 1,5 / 핀		
잠금		없음		
전기 파라미터				
정격 전류 / 정격 케이블 사이즈	[A] / [mm²]	8 / 1.5		
서지 전압 카테고리 / 오염도		III / 3	III / 2	II / 2
정격 절연 전압	[V]	160	160	250
정격 서지 전압	[kV]	2.5	2.5	2.5
일반 데이터				
절연 소재 타 / 절연 소재 그룹		LCP / IIIa		
UL 94에 따른 난연성등급		V0		

인쇄 회로 기판 하우징, 간격: 3.5 mm

MCDN 1,5/..-G1-RN-THR, 선형 핀연결

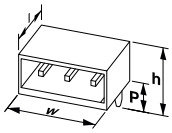

치수	[mm]
납땜 핀 길이 [P]	1.4
길이 [l]	13.3
높이 [h]	16.6
설치 높이	15.2

S SIZE | 1,5 mm² | 3,5 mm | THR | BOX

주문 데이터

핀 수	타입	주문 번호	포장 수량	폭 w [mm]
2	MCDN 1,5/ 2-G1-3,5 RNP14THR	1953208	50	10.7
3	MCDN 1,5/ 3-G1-3,5 RNP14THR	1953211	80	14.2
4	MCDN 1,5/ 4-G1-3,5 RNP14THR	1953224	65	17.7
5	MCDN 1,5/ 5-G1-3,5 RNP14THR	1953237	55	21.2
6	MCDN 1,5/ 6-G1-3,5 RNP14THR	1953240	45	24.7
7	MCDN 1,5/ 7-G1-3,5 RNP14THR	1953253	40	28.2
8	MCDN 1,5/ 8-G1-3,5 RNP14THR	1953266	35	31.7
9	MCDN 1,5/ 9-G1-3,5 RNP14THR	1953279	30	35.2
10	MCDN 1,5/10-G1-3,5 RNP14THR	1953282	30	38.7
11	MCDN 1,5/11-G1-3,5 RNP14THR	1953295	50	42.2
12	MCDN 1,5/12-G1-3,5 RNP14THR	1953305	50	45.7
13	MCDN 1,5/13-G1-3,5 RNP14THR	1953318	40	49.2
14	MCDN 1,5/14-G1-3,5 RNP14THR	1953321	40	52.7
15	MCDN 1,5/15-G1-3,5 RNP14THR	1953334	40	56.2
16	MCDN 1,5/16-G1-3,5 RNP14THR	1953350	40	59.7
17	MCDN 1,5/17-G1-3,5 RNP14THR	1953363	30	63.2
18	MCDN 1,5/18-G1-3,5 RNP14THR	1953376	30	66.7
19	MCDN 1,5/19-G1-3,5 RNP14THR	1953389	30	70.2
20	MCDN 1,5/20-G1-3,5 RNP14THR	1953392	50	73.7

기술 데이터

제품군		COMBICON Connectors S		
연결 시스템 / 접점 타입		COMBICON FMC 1,5 - MCDN 1,5 / 핀		
잠금		결합 노즈		
전기 파라미터				
정격 전류 / 정격 케이블 사이즈	[A] / [mm²]	8 / 1.5		
서지 전압 카테고리 / 오염도		III / 3	III / 2	II / 2
정격 절연 전압	[V]	160	160	250
정격 서지 전압	[kV]	2.5	2.5	2.5
일반 데이터				
절연 소재 타 / 절연 소재 그룹		LCP / IIIa		
UL 94에 따른 난연성등급		V0		

인쇄 회로 기판 하우징, 간격: 3.5 mm

MCDN 1,5/..-G1-THR, 선형 핀연결

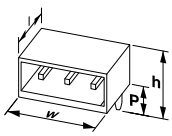

치수	[mm]
납땜 핀 길이 [P]	2.6
길이 [l]	13.3
높이 [h]	17.8
설치 높이	15.2

S SIZE | 1,5 mm² | 3,5 mm | THR | BOX

주문 데이터

핀 수	타입	주문 번호	포장 수량	폭 w [mm]
2	MCDN 1,5/ 2-G1-3,5 P26THR	1953716	135	8.4
3	MCDN 1,5/ 3-G1-3,5 P26THR	1953729	95	11.9
4	MCDN 1,5/ 4-G1-3,5 P26THR	1953732	75	15.4
5	MCDN 1,5/ 5-G1-3,5 P26THR	1953745	60	18.9
6	MCDN 1,5/ 6-G1-3,5 P26THR	1953758	50	22.4
7	MCDN 1,5/ 7-G1-3,5 P26THR	1953761	45	25.9
8	MCDN 1,5/ 8-G1-3,5 P26THR	1953774	40	29.4
9	MCDN 1,5/ 9-G1-3,5 P26THR	1953787	35	32.9
10	MCDN 1,5/10-G1-3,5 P26THR	1953790	30	36.5
11	MCDN 1,5/11-G1-3,5 P26THR	1953800	50	40
12	MCDN 1,5/12-G1-3,5 P26THR	1953813	50	43.5
13	MCDN 1,5/13-G1-3,5 P26THR	1953826	50	47
14	MCDN 1,5/14-G1-3,5 P26THR	1953839	40	50.5
15	MCDN 1,5/15-G1-3,5 P26THR	1953842	40	54
16	MCDN 1,5/16-G1-3,5 P26THR	1953855	40	57.5
17	MCDN 1,5/17-G1-3,5 P26THR	1953868	30	61
18	MCDN 1,5/18-G1-3,5 P26THR	1953871	30	64.5
19	MCDN 1,5/19-G1-3,5 P26THR	1953884	30	68
20	MCDN 1,5/20-G1-3,5 P26THR	1953897	30	71.5

기술 데이터

제품군		COMBICON Connectors S		
연결 시스템 / 접점 타입		COMBICON FMC 1,5 - MCDN 1,5 / 핀		
잠금		없음		
전기 파라미터				
정격 전류 / 정격 케이블 사이즈	[A] / [mm²]	8 / 1.5		
서지 전압 카테고리 / 오염도		III / 3	III / 2	II / 2
정격 절연 전압	[V]	160	160	250
정격 서지 전압	[kV]	2.5	2.5	2.5
일반 데이터				
절연 소재 타 / 절연 소재 그룹		LCP / IIIa		
UL 94에 따른 난연성등급		V0		
인증 데이터				
참고		인증 데이터에 대한 자세한 내용은 피닉스컨택트 웹 사이트에서 확인할 수 있습니다.		

인쇄 회로 기판 하우징, 간격: 3.81 mm

MCDN 1,5/..-G1-THR, 선형 핀연결

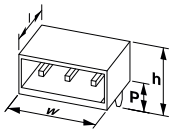

치수	[mm]
납땜 핀 길이 [P]	2.6
길이 [l]	13.3
높이 [h]	17.8
설치 높이	15.2

주문 데이터

핀 수	타입	주문 번호	포장 수량	폭 w [mm]
2	MCDN 1,5/ 2-G1-3,81 P26THR	1749528	130	8.71
3	MCDN 1,5/ 3-G1-3,81 P26THR	1749531	90	12.52
4	MCDN 1,5/ 4-G1-3,81 P26THR	1749544	70	16.33
5	MCDN 1,5/ 5-G1-3,81 P26THR	1749557	55	20.14
6	MCDN 1,5/ 6-G1-3,81 P26THR	1749560	45	23.95
7	MCDN 1,5/ 7-G1-3,81 P26THR	1749573	40	27.76
8	MCDN 1,5/ 8-G1-3,81 P26THR	1749586	35	31.57
9	MCDN 1,5/ 9-G1-3,81 P26THR	1749599	30	35.38
10	MCDN 1,5/10-G1-3,81 P26THR	1749609	30	39.19
11	MCDN 1,5/11-G1-3,81 P26THR	1749612	50	43
12	MCDN 1,5/12-G1-3,81 P26THR	1749625	50	46.81
13	MCDN 1,5/13-G1-3,81 P26THR	1749638	50	50.62
14	MCDN 1,5/14-G1-3,81 P26THR	1749641	40	54.43
15	MCDN 1,5/15-G1-3,81 P26THR	1749654	50	58.24
16	MCDN 1,5/16-G1-3,81 P26THR	1749667	30	62.05
17	MCDN 1,5/17-G1-3,81 P26THR	1749670	30	65.86
18	MCDN 1,5/18-G1-3,81 P26THR	1749683	30	69.67
19	MCDN 1,5/19-G1-3,81 P26THR	1749696	50	73.48
20	MCDN 1,5/20-G1-3,81 P26THR	1749706	30	77.29

기술 데이터

제품군		COMBICON Connectors S		
연결 시스템 / 접점 타입		COMBICON FMC 1,5 - MCDN 1,5 / 핀		
잠금		없음		
전기 파라미터				
정격 전류 / 정격 케이블 사이즈	[A] / [mm²]	8 / 1.5		
서지 전압 카테고리 / 오염도		III / 3	III / 2	II / 2
정격 절연 전압	[V]	160	160	250
정격 서지 전압	[kV]	2.5	2.5	2.5
일반 데이터				
절연 소재 타 / 절연 소재 그룹		LCP / IIIa		
UL 94에 따른 난연성등급		V0		
인증 데이터				
참고		인증 데이터에 대한 자세한 내용은 피닉스컨택트 웹 사이트에서 확인할 수 있습니다.		

인쇄 회로 기판 하우징, 간격: 3.5 mm

MCDNV 1,5/..-G1-RN-THR, 선형 핀연결

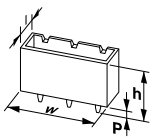

치수	[mm]
납땜 핀 길이 [P]	2.6
길이 [l]	15.2
높이 [h]	15.9
설치 높이	13.3

주문 데이터

핀 수	타입	주문 번호	포장 수량	폭 w [mm]
2	MCDNV 1,5/ 2-G1-3,5 RNP26THR	1952458	105	10.7
3	MCDNV 1,5/ 3-G1-3,5 RNP26THR	1952461	80	14.2
4	MCDNV 1,5/ 4-G1-3,5 RNP26THR	1952474	65	17.7
5	MCDNV 1,5/ 5-G1-3,5 RNP26THR	1952487	55	21.2
6	MCDNV 1,5/ 6-G1-3,5 RNP26THR	1952490	45	24.7
7	MCDNV 1,5/ 7-G1-3,5 RNP26THR	1952212	40	28.2
8	MCDNV 1,5/ 8-G1-3,5 RNP26THR	1952225	35	31.7
9	MCDNV 1,5/ 9-G1-3,5 RNP26THR	1952238	30	35.2
10	MCDNV 1,5/10-G1-3,5 RNP26THR	1952241	30	38.7
11	MCDNV 1,5/11-G1-3,5 RNP26THR	1952254	50	42.2
12	MCDNV 1,5/12-G1-3,5 RNP26THR	1952694	50	45.7
13	MCDNV 1,5/13-G1-3,5 RNP26THR	1952704	40	49.2
14	MCDNV 1,5/14-G1-3,5 RNP26THR	1952717	40	52.7
15	MCDNV 1,5/15-G1-3,5 RNP26THR	1952720	40	56.2
16	MCDNV 1,5/16-G1-3,5 RNP26THR	1952733	40	59.7
17	MCDNV 1,5/17-G1-3,5 RNP26THR	1952746	30	63.2
18	MCDNV 1,5/18-G1-3,5 RNP26THR	1952759	30	66.7
19	MCDNV 1,5/19-G1-3,5 RNP26THR	1952762	30	70.2
20	MCDNV 1,5/20-G1-3,5 RNP26THR	1952775	30	73.7

기술 데이터

제품군		COMBICON Connectors S		
연결 시스템 / 접점 타입		COMBICON FMC 1,5 - MCDN 1,5 / 핀		
잠금		결합 노즈		
전기 파라미터				
정격 전류 / 정격 케이블 사이즈	[A] / [mm²]	8 / 1.5		
서지 전압 카테고리 / 오염도		III / 3	III / 2	II / 2
정격 절연 전압	[V]	160	160	250
정격 서지 전압	[kV]	2.5	2.5	2.5
일반 데이터				
절연 소재 타 / 절연 소재 그룹		LCP / IIIa		
UL 94에 따른 난연성등급		V0		
인증 데이터				
참고		인증 데이터에 대한 자세한 내용은 피닉스컨택트 웹 사이트에서 확인할 수 있습니다.		

인쇄 회로 기판 하우징, 간격: 3.5 mm

MCDNV 1,5/..-G1-THR, 선형 핀연결



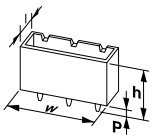

치수	[mm]
납땜 핀 길이 [P]	1.4
길이 [l]	15.2
높이 [h]	14.7
설치 높이	13.3

기술 데이터

제품군		COMBICON Connectors S		
연결 시스템 / 접점 타입		COMBICON FMC 1,5 - MCDN 1,5 / 핀		
잠금		없음		
전기 파라미터				
정격 전류 / 정격 케이블 사이즈	[A] / [mm²]	8 / 1.5		
서지 전압 카테고리 / 오염도		III / 3	III / 2	II / 2
정격 절연 전압	[V]	160	160	250
정격 서지 전압	[kV]	2.5	2.5	2.5
일반 데이터				
절연 소재 타 / 절연 소재 그룹		LCP / IIIa		
UL 94에 따른 난연성등급		V0		
인증 데이터				
참고		인증 데이터에 대한 자세한 내용은 피닉스컨택트 웹 사이트에서 확인할 수 있습니다.		

주문 데이터

핀 수	타입	주문 번호	포장 수량	폭 w [mm]
2	MCDNV 1,5/ 2-G1-3,5 P14THR	1952979	135	8.5
3	MCDNV 1,5/ 3-G1-3,5 P14THR	1952982	95	12
4	MCDNV 1,5/ 4-G1-3,5 P14THR	1952995	75	15.5
5	MCDNV 1,5/ 5-G1-3,5 P14THR	1953004	60	19
6	MCDNV 1,5/ 6-G1-3,5 P14THR	1953046	50	22.5
7	MCDNV 1,5/ 7-G1-3,5 P14THR	1953059	45	26
8	MCDNV 1,5/ 8-G1-3,5 P14THR	1953062	40	29.5
9	MCDNV 1,5/ 9-G1-3,5 P14THR	1953075	35	33
10	MCDNV 1,5/10-G1-3,5 P14THR	1953088	30	36.5
11	MCDNV 1,5/11-G1-3,5 P14THR	1953101	30	40
12	MCDNV 1,5/12-G1-3,5 P14THR	1953114	50	43.5
13	MCDNV 1,5/13-G1-3,5 P14THR	1953127	50	47
14	MCDNV 1,5/14-G1-3,5 P14THR	1953130	40	50.5
15	MCDNV 1,5/15-G1-3,5 P14THR	1953143	40	54
16	MCDNV 1,5/16-G1-3,5 P14THR	1953156	40	57.5
17	MCDNV 1,5/17-G1-3,5 P14THR	1953169	30	61
18	MCDNV 1,5/18-G1-3,5 P14THR	1953172	30	64.5
19	MCDNV 1,5/19-G1-3,5 P14THR	1953185	30	68
20	MCDNV 1,5/20-G1-3,5 P14THR	1953198	50	71.5

인쇄 회로 기판 하우징, 간격: 3.81 mm

MCDNV 1,5/..-G1-THR, 선형 핀연결

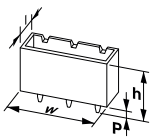

치수	[mm]
납땜 핀 길이 [P]	1.4
길이 [l]	15.2
높이 [h]	14.7
설치 높이	13.3

기술 데이터

제품군		COMBICON Connectors S		
연결 시스템 / 접점 타입		COMBICON FMC 1,5 - MCDN 1,5 / 핀		
잠금		없음		
전기 파라미터				
정격 전류 / 정격 케이블 사이즈	[A] / [mm²]	8 / 1.5		
서지 전압 카테고리 / 오염도		III / 3	III / 2	II / 2
정격 절연 전압	[V]	160	160	250
정격 서지 전압	[kV]	2.5	2.5	2.5
일반 데이터				
절연 소재 타 / 절연 소재 그룹		LCP / IIIa		
UL 94에 따른 난연성등급		V0		
인증 데이터				
참고		인증 데이터에 대한 자세한 내용은 피닉스컨택트 웹 사이트에서 확인할 수 있습니다.		

주문 데이터

핀 수	타입	주문 번호	포장 수량	폭 w [mm]
2	MCDNV 1,5/ 2-G1-3,81 P14THR	1750106	130	8.71
3	MCDNV 1,5/ 3-G1-3,81 P14THR	1750119	90	12.52
4	MCDNV 1,5/ 4-G1-3,81 P14THR	1750122	70	16.33
5	MCDNV 1,5/ 5-G1-3,81 P14THR	1750135	55	20.14
6	MCDNV 1,5/ 6-G1-3,81 P14THR	1750148	45	23.95
7	MCDNV 1,5/ 7-G1-3,81 P14THR	1750151	40	27.76
8	MCDNV 1,5/ 8-G1-3,81 P14THR	1750164	35	31.57
9	MCDNV 1,5/ 9-G1-3,81 P14THR	1750177	30	35.38
10	MCDNV 1,5/10-G1-3,81 P14THR	1750180	30	39.19
11	MCDNV 1,5/11-G1-3,81 P14THR	1750193	50	43
12	MCDNV 1,5/12-G1-3,81 P14THR	1750203	50	46.81
13	MCDNV 1,5/13-G1-3,81 P14THR	1750216	40	50.62
14	MCDNV 1,5/14-G1-3,81 P14THR	1750229	40	54.43
15	MCDNV 1,5/15-G1-3,81 P14THR	1750232	40	58.24
16	MCDNV 1,5/16-G1-3,81 P14THR	1750245	30	62.05
17	MCDNV 1,5/17-G1-3,81 P14THR	1750258	30	65.86
18	MCDNV 1,5/18-G1-3,81 P14THR	1750261	30	69.67
19	MCDNV 1,5/19-G1-3,81 P14THR	1750274	30	73.48
20	MCDNV 1,5/20-G1-3,81 P14THR	1750287	30	77.29

인쇄 회로 기판 하우징, 간격: 3.5 mm

MCDNV 1,5/..-G1-RN-THR, 선형 핀연결

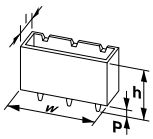

치수	[mm]
납땜 핀 길이 [P]	1.4
길이 [l]	15.2
높이 [h]	14.7
설치 높이	13.3

주문 데이터

핀 수	타입	주문 번호	포장 수량	폭 w [mm]
2	MCDNV 1,5/ 2-G1-3,5 RNP14THR	1952500	105	10.7
3	MCDNV 1,5/ 3-G1-3,5 RNP14THR	1952513	80	14.2
4	MCDNV 1,5/ 4-G1-3,5 RNP14THR	1952526	65	17.7
5	MCDNV 1,5/ 5-G1-3,5 RNP14THR	1952539	55	21.2
6	MCDNV 1,5/ 6-G1-3,5 RNP14THR	1952542	45	24.7
7	MCDNV 1,5/ 7-G1-3,5 RNP14THR	1952555	40	28.2
8	MCDNV 1,5/ 8-G1-3,5 RNP14THR	1952568	35	31.7
9	MCDNV 1,5/ 9-G1-3,5 RNP14THR	1952571	30	35.2
10	MCDNV 1,5/10-G1-3,5 RNP14THR	1952584	30	38.7
11	MCDNV 1,5/11-G1-3,5 RNP14THR	1952597	50	42.2
12	MCDNV 1,5/12-G1-3,5 RNP14THR	1952607	50	45.7
13	MCDNV 1,5/13-G1-3,5 RNP14THR	1952610	40	49.2
14	MCDNV 1,5/14-G1-3,5 RNP14THR	1952623	40	52.7
15	MCDNV 1,5/15-G1-3,5 RNP14THR	1952636	40	56.2
16	MCDNV 1,5/16-G1-3,5 RNP14THR	1952649	40	59.7
17	MCDNV 1,5/17-G1-3,5 RNP14THR	1952652	30	63.2
18	MCDNV 1,5/18-G1-3,5 RNP14THR	1952665	30	66.7
19	MCDNV 1,5/19-G1-3,5 RNP14THR	1952678	30	70.2
20	MCDNV 1,5/20-G1-3,5 RNP14THR	1952681	30	73.7

기술 데이터

제품군		COMBICON Connectors S		
연결 시스템 / 접점 타입		COMBICON FMC 1,5 - MCDN 1,5 / 핀		
잠금		결합 노즈		
전기 파라미터				
정격 전류 / 정격 케이블 사이즈	[A] / [mm²]	8 / 1.5		
서지 전압 카테고리 / 오염도		III / 3	III / 2	II / 2
정격 절연 전압	[V]	160	160	250
정격 서지 전압	[kV]	2.5	2.5	2.5
일반 데이터				
절연 소재 타 / 절연 소재 그룹		LCP / IIIa		
UL 94에 따른 난연성등급		V0		
인증 데이터				
참고		인증 데이터에 대한 자세한 내용은 피닉스컨택트 웹 사이트에서 확인할 수 있습니다.		

인쇄 회로 기판 하우징, 간격: 3.5 mm

MCDNV 1,5/..-G1-THR, 선형 핀연결



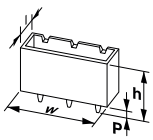

치수	[mm]
납땜 핀 길이 [P]	2.6
길이 [l]	15.2
높이 [h]	16.1
설치 높이	13.5

주문 데이터

핀 수	타입	주문 번호	포장 수량	폭 w [mm]
2	MCDNV 1,5/ 2-G1-3,5 P26THR	1952788	135	8.5
3	MCDNV 1,5/ 3-G1-3,5 P26THR	1952791	95	12
4	MCDNV 1,5/ 4-G1-3,5 P26THR	1952801	75	15.5
5	MCDNV 1,5/ 5-G1-3,5 P26THR	1952814	60	19
6	MCDNV 1,5/ 6-G1-3,5 P26THR	1952827	50	22.5
7	MCDNV 1,5/ 7-G1-3,5 P26THR	1952830	45	26
8	MCDNV 1,5/ 8-G1-3,5 P26THR	1952843	40	29.5
9	MCDNV 1,5/ 9-G1-3,5 P26THR	1952856	35	33
10	MCDNV 1,5/10-G1-3,5 P26THR	1952869	30	36.5
11	MCDNV 1,5/11-G1-3,5 P26THR	1952872	30	40
12	MCDNV 1,5/12-G1-3,5 P26THR	1952885	50	43.5
13	MCDNV 1,5/13-G1-3,5 P26THR	1952898	50	47
14	MCDNV 1,5/14-G1-3,5 P26THR	1952908	40	50.5
15	MCDNV 1,5/15-G1-3,5 P26THR	1952911	40	54
16	MCDNV 1,5/16-G1-3,5 P26THR	1952924	40	57.5
17	MCDNV 1,5/17-G1-3,5 P26THR	1952937	30	61
18	MCDNV 1,5/18-G1-3,5 P26THR	1952940	30	64.5
19	MCDNV 1,5/19-G1-3,5 P26THR	1952953	30	68
20	MCDNV 1,5/20-G1-3,5 P26THR	1952966	30	71.5

기술 데이터

제품군		COMBICON Connectors S		
연결 시스템 / 접점 타입		COMBICON FMC 1,5 - MCDN 1,5 / 핀		
잠금		없음		
전기 파라미터				
정격 전류 / 정격 케이블 사이즈	[A] / [mm²]	8 / 1.5		
서지 전압 카테고리 / 오염도		III / 3	III / 2	II / 2
정격 절연 전압	[V]	160	160	250
정격 서지 전압	[kV]	2.5	2.5	2.5
일반 데이터				
절연 소재 타 / 절연 소재 그룹		LCP / IIIa		
UL 94에 따른 난연성등급		V0		
인증 데이터				
참고		인증 데이터에 대한 자세한 내용은 피닉스컨택트 웹 사이트에서 확인할 수 있습니다.		

인쇄 회로 기판 하우징, 간격: 3.81 mm

MCDNV 1,5/..-G1-THR, 선형 핀연결



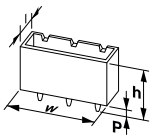

치수	[mm]
납땜 핀 길이 [P]	2.6
길이 [l]	15.2
높이 [h]	15.9
설치 높이	13.3

주문 데이터

핀 수	타입	주문 번호	포장 수량	폭 w [mm]
2	MCDNV 1,5/ 2-G1-3,81 P26THR	1750290	130	8.71
3	MCDNV 1,5/ 3-G1-3,81 P26THR	1750300	90	12.52
4	MCDNV 1,5/ 4-G1-3,81 P26THR	1750313	70	16.33
5	MCDNV 1,5/ 5-G1-3,81 P26THR	1750326	55	20.14
6	MCDNV 1,5/ 6-G1-3,81 P26THR	1750339	45	23.95
7	MCDNV 1,5/ 7-G1-3,81 P26THR	1750342	40	27.76
8	MCDNV 1,5/ 8-G1-3,81 P26THR	1750355	35	31.57
9	MCDNV 1,5/ 9-G1-3,81 P26THR	1750368	30	35.38
10	MCDNV 1,5/10-G1-3,81 P26THR	1750371	30	39.19
11	MCDNV 1,5/11-G1-3,81 P26THR	1750384	50	43
12	MCDNV 1,5/12-G1-3,81 P26THR	1750397	50	46.81
13	MCDNV 1,5/13-G1-3,81 P26THR	1750407	40	50.62
14	MCDNV 1,5/14-G1-3,81 P26THR	1750410	40	54.43
15	MCDNV 1,5/15-G1-3,81 P26THR	1750423	40	58.24
16	MCDNV 1,5/16-G1-3,81 P26THR	1750436	30	62.05
17	MCDNV 1,5/17-G1-3,81 P26THR	1750449	30	65.86
18	MCDNV 1,5/18-G1-3,81 P26THR	1750452	30	69.67
19	MCDNV 1,5/19-G1-3,81 P26THR	1750465	30	73.48
20	MCDNV 1,5/20-G1-3,81 P26THR	1750478	30	77.29

기술 데이터

제품군		COMBICON Connectors S		
연결 시스템 / 접점 타입		COMBICON FMC 1,5 - MCDN 1,5 / 핀		
잠금		없음		
전기 파라미터				
정격 전류 / 정격 케이블 사이즈	[A] / [mm²]	8 / 1.5		
서지 전압 카테고리 / 오염도		III / 3	III / 2	II / 2
정격 절연 전압	[V]	160	160	250
정격 서지 전압	[kV]	2.5	2.5	2.5
일반 데이터				
절연 소재 타 / 절연 소재 그룹		LCP / IIIa		
UL 94에 따른 난연성등급		V0		
인증 데이터				
참고		인증 데이터에 대한 자세한 내용은 피닉스컨택트 웹 사이트에서 확인할 수 있습니다.		

인쇄 회로 기판 하우징, 간격: 3.5 mm

IMC 1,5/..-G-THR, 선형 핀연결

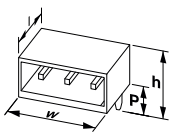

치수	[mm]
납땜 핀 길이 [P]	2
길이 [l]	14.45
높이 [h]	8.3
설치 높이	6.3

주문 데이터

핀 수	타입	주문 번호	포장 수량	폭 w [mm]
2	IMC 1,5/ 2-G-3,5 P20 THR	1830414	50	7.8
3	IMC 1,5/ 3-G-3,5 P20 THR	1830427	50	11.3
4	IMC 1,5/ 4-G-3,5 P20 THR	1830430	50	14.8
5	IMC 1,5/ 5-G-3,5 P20 THR	1830443	50	18.3
6	IMC 1,5/ 6-G-3,5 P20 THR	1830456	50	21.8
7	IMC 1,5/ 7-G-3,5 P20 THR	1830469	50	25.3
8	IMC 1,5/ 8-G-3,5 P20 THR	1830472	50	28.8
9	IMC 1,5/ 9-G-3,5 P20 THR	1830485	50	32.3
10	IMC 1,5/10-G-3,5 P20 THR	1830498	50	35.8
11	IMC 1,5/11-G-3,5 P20 THR	1830508	50	39.3
12	IMC 1,5/12-G-3,5 P20 THR	1830511	50	42.8

기술 데이터

제품군		COMBICON Connectors S		
연결 시스템 / 접점 타입		COMBICON MC 1,5 / 소켓		
잠금		없음		
전기 파라미터				
정격 전류 / 정격 케이블 사이즈	[A] / [mm²]	8 / 1.5		
서지 전압 카테고리 / 오염도		III / 3	III / 2	II / 2
정격 절연 전압	[V]	160	160	320
정격 서지 전압	[kV]	2.5	2.5	2.5
일반 데이터				
절연 소재 타 / 절연 소재 그룹		LCP / IIIa		
UL 94에 따른 난연성등급		V0		
인증 데이터				
참고		인증 데이터에 대한 자세한 내용은 피닉스컨택트 웹 사이트에서 확인할 수 있습니다.		

인쇄 회로 기판 하우징, 간격: 3.5 mm

IMCV 1,5/..-G-THR, 선형 핀연결

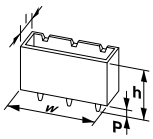

치수	[mm]
납땜 핀 길이 [P]	2
길이 [l]	6.3
높이 [h]	16.45
설치 높이	14.45

주문 데이터

핀 수	타입	주문 번호	포장 수량	폭 w [mm]
2	IMCV 1,5/ 2-G-3,5 P20 THR	1830715	50	7.8
3	IMCV 1,5/ 3-G-3,5 P20 THR	1830728	50	11.3
4	IMCV 1,5/ 4-G-3,5 P20 THR	1830731	50	14.8
5	IMCV 1,5/ 5-G-3,5 P20 THR	1830744	50	18.3
6	IMCV 1,5/ 6-G-3,5 P20 THR	1830757	50	21.8
7	IMCV 1,5/ 7-G-3,5 P20 THR	1830760	50	25.3
8	IMCV 1,5/ 8-G-3,5 P20 THR	1830773	50	28.8
9	IMCV 1,5/ 9-G-3,5 P20 THR	1830786	50	32.3
10	IMCV 1,5/10-G-3,5 P20 THR	1830799	50	35.8
11	IMCV 1,5/11-G-3,5 P20 THR	1830809	50	39.3
12	IMCV 1,5/12-G-3,5 P20 THR	1830812	50	42.8

기술 데이터

제품군		COMBICON Connectors S		
연결 시스템 / 접점 타입		COMBICON MC 1,5 / 소켓		
잠금		없음		
전기 파라미터				
정격 전류 / 정격 케이블 사이즈	[A] / [mm²]	8 / 1.5		
서지 전압 카테고리 / 오염도		III / 3	III / 2	II / 2
정격 절연 전압	[V]	160	160	320
정격 서지 전압	[kV]	2.5	2.5	2.5
일반 데이터				
절연 소재 타 / 절연 소재 그룹		LCP / IIIa		
UL 94에 따른 난연성등급		V0		
인증 데이터				
참고		인증 데이터에 대한 자세한 내용은 피닉스컨택트 웹 사이트에서 확인할 수 있습니다.		

인쇄 회로 기판 하우징, 간격: 3.5 mm

IMCV 1,5/..-G-RN-THR, 선형 핀연결

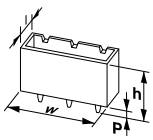

치수	[mm]
납땜 핀 길이 [P]	1.9
길이 [l]	6.3
높이 [h]	16.35
설치 높이	14.45

주문 데이터

핀 수	타입	주문 번호	포장 수량	폭 w [mm]
2	IMCV 1,5/ 2-G-3,5 RN P20 THR	1830867	50	7.8
3	IMCV 1,5/ 3-G-3,5 RN P20 THR	1830870	50	11.3
4	IMCV 1,5/ 4-G-3,5 RN P20 THR	1830883	50	14.8
5	IMCV 1,5/ 5-G-3,5 RN P20 THR	1830896	50	18.3
6	IMCV 1,5/ 6-G-3,5 RN P20 THR	1830906	50	21.8
7	IMCV 1,5/ 7-G-3,5 RN P20 THR	1830919	50	25.3
8	IMCV 1,5/ 8-G-3,5 RN P20 THR	1830922	50	28.8
9	IMCV 1,5/ 9-G-3,5 RN P20 THR	1830935	50	32.3
10	IMCV 1,5/10-G-3,5 RN P20 THR	1830948	50	35.8
11	IMCV 1,5/11-G-3,5 RN P20 THR	1830951	50	39.3
12	IMCV 1,5/12-G-3,5 RN P20 THR	1830964	50	42.8

기술 데이터

제품군		COMBICON Connectors S		
연결 시스템 / 접점 타입		COMBICON MC 1,5 / 소켓		
잠금		결합 노즈		
전기 파라미터				
정격 전류 / 정격 케이블 사이즈	[A] / [mm²]	8 / 1.5		
서지 전압 카테고리 / 오염도		III / 3	III / 2	II / 2
정격 절연 전압	[V]	160	160	320
정격 서지 전압	[kV]	2.5	2.5	2.5
일반 데이터				
절연 소재 타 / 절연 소재 그룹		LCP / IIIa		
UL 94에 따른 난연성등급		V0		
인증 데이터				
참고		인증 데이터에 대한 자세한 내용은 피닉스컨택트 웹 사이트에서 확인할 수 있습니다.		

인쇄 회로 기판 하우징, 간격: 3.5 mm

MC 1,5/..-G, 선형 핀연결



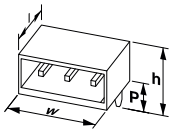

치수	[mm]
납땜 핀 길이 [P]	3.4
길이 [l]	9.2
높이 [h]	10.65
설치 높이	7.25

주문 데이터

핀 수	타입	주문 번호	포장 수량	폭 w [mm]
2	MC 1,5/ 2-G-3,5	1844210	250	8.4
3	MC 1,5/ 3-G-3,5	1844223	250	11.9
4	MC 1,5/ 4-G-3,5	1844236	250	15.4
5	MC 1,5/ 5-G-3,5	1844249	250	18.9
6	MC 1,5/ 6-G-3,5	1844252	100	22.4
7	MC 1,5/ 7-G-3,5	1844265	100	25.9
8	MC 1,5/ 8-G-3,5	1844278	100	29.4
9	MC 1,5/ 9-G-3,5	1844281	100	32.9
10	MC 1,5/10-G-3,5	1844294	100	36.4
11	MC 1,5/11-G-3,5	1844304	50	39.9
12	MC 1,5/12-G-3,5	1844317	50	43.4
13	MC 1,5/13-G-3,5	1844320	50	46.9
14	MC 1,5/14-G-3,5	1844333	50	50.4
15	MC 1,5/15-G-3,5	1844346	50	53.9
16	MC 1,5/16-G-3,5	1844359	50	57.4
17	MC 1,5/17-G-3,5	1844362	50	60.9
18	MC 1,5/18-G-3,5	1844375	50	64.4
19	MC 1,5/19-G-3,5	1844388	50	67.9
20	MC 1,5/20-G-3,5	1844391	50	71.4

기술 데이터

제품군		COMBICON Connectors S		
연결 시스템 / 접점 타입		COMBICON MC 1,5 / 핀		
잠금		없음		
전기 파라미터				
정격 전류 / 정격 케이블 사이즈	[A] / [mm²]	8 / 1.5		
서지 전압 카테고리 / 오염도		III / 3	III / 2	II / 2
정격 절연 전압	[V]	160	160	250
정격 서지 전압	[kV]	2.5	2.5	2.5
일반 데이터				
절연 소재 타 / 절연 소재 그룹		PBT / IIIa		
UL 94에 따른 난연성등급		V0		
인증 데이터				
참고		인증 데이터에 대한 자세한 내용은 피닉스컨택트 웹 사이트에서 확인할 수 있습니다.		

인쇄 회로 기판 하우징, 간격: 3.81 mm

MC 1,5/..-G, 선형 핀연결



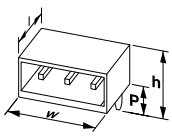

치수	[mm]
납땜 핀 길이 [P]	3.4
길이 [l]	9.2
높이 [h]	10.65
설치 높이	7.25

주문 데이터

핀 수	타입	주문 번호	포장 수량	폭 w [mm]
2	MC 1,5/ 2-G-3,81	1803277	250	9.01
3	MC 1,5/ 3-G-3,81	1803280	250	12.82
4	MC 1,5/ 4-G-3,81	1803293	250	16.63
5	MC 1,5/ 5-G-3,81	1803303	250	20.44
6	MC 1,5/ 6-G-3,81	1803316	100	24.25
7	MC 1,5/ 7-G-3,81	1803329	100	28.06
8	MC 1,5/ 8-G-3,81	1803332	100	31.87
9	MC 1,5/ 9-G-3,81	1803345	100	35.68
10	MC 1,5/10-G-3,81	1803358	100	39.49
11	MC 1,5/11-G-3,81	1803361	50	43.3
12	MC 1,5/12-G-3,81	1803374	50	47.11
13	MC 1,5/13-G-3,81	1803387	50	50.92
14	MC 1,5/14-G-3,81	1803390	50	54.73
15	MC 1,5/15-G-3,81	1803400	50	58.54
16	MC 1,5/16-G-3,81	1803413	50	62.35
17	MC 1,5/17-G-3,81	1841307	50	66.16
18	MC 1,5/18-G-3,81	1841297	50	69.97
19	MC 1,5/19-G-3,81	1841284	50	73.78
20	MC 1,5/20-G-3,81	1841271	50	77.59

기술 데이터

제품군		COMBICON Connectors S		
연결 시스템 / 접점 타입		COMBICON MC 1,5 / 핀		
잠금		없음		
전기 파라미터				
정격 전류 / 정격 케이블 사이즈	[A] / [mm²]	8 / 1.5		
서지 전압 카테고리 / 오염도		III / 3	III / 2	II / 2
정격 절연 전압	[V]	160	160	250
정격 서지 전압	[kV]	2.5	2.5	2.5
일반 데이터				
절연 소재 타 / 절연 소재 그룹		PBT / IIIa		
UL 94에 따른 난연성등급		V0		
인증 데이터				
참고		인증 데이터에 대한 자세한 내용은 피닉스컨택트 웹 사이트에서 확인할 수 있습니다.		

인쇄 회로 기판 하우징, 간격: 3.5 mm

MC 1,5/..-GF, 선형 핀연결



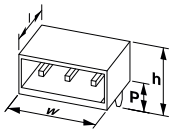

치수	[mm]
납땜 핀 길이 [P]	3.4
길이 [l]	9.2
높이 [h]	10.65
설치 높이	7.25

주문 데이터

핀 수	타입	주문 번호	포장 수량	폭 w [mm]
2	MC 1,5/ 2-GF-3,5	1843790	250	17.35
3	MC 1,5/ 3-GF-3,5	1843800	250	20.85
4	MC 1,5/ 4-GF-3,5	1843813	250	24.35
5	MC 1,5/ 5-GF-3,5	1843826	250	27.85
6	MC 1,5/ 6-GF-3,5	1843839	100	31.35
7	MC 1,5/ 7-GF-3,5	1843842	100	34.85
8	MC 1,5/ 8-GF-3,5	1843855	100	38.35
9	MC 1,5/ 9-GF-3,5	1843868	100	41.85
10	MC 1,5/10-GF-3,5	1843871	100	45.35
11	MC 1,5/11-GF-3,5	1843884	50	48.85
12	MC 1,5/12-GF-3,5	1843897	50	52.35
13	MC 1,5/13-GF-3,5	1843907	50	55.85
14	MC 1,5/14-GF-3,5	1843910	50	59.35
15	MC 1,5/15-GF-3,5	1843923	50	62.85
16	MC 1,5/16-GF-3,5	1843936	50	66.35
17	MC 1,5/17-GF-3,5	1843949	50	69.85
18	MC 1,5/18-GF-3,5	1843952	50	73.35
19	MC 1,5/19-GF-3,5	1843965	50	76.85
20	MC 1,5/20-GF-3,5	1843978	50	80.35

기술 데이터

제품군		COMBICON Connectors S		
연결 시스템 / 접점 타입		COMBICON MC 1,5 / 핀		
잠금		스레디드 플랜지		
전기 파라미터				
정격 전류 / 정격 케이블 사이즈	[A] / [mm²]	8 / 1.5		
서지 전압 카테고리 / 오염도		III / 3	III / 2	II / 2
정격 절연 전압	[V]	160	160	250
정격 서지 전압	[kV]	2.5	2.5	2.5
일반 데이터				
절연 소재 타 / 절연 소재 그룹		PBT / IIIa		
UL 94에 따른 난연성등급		V0		
인증 데이터				
참고		인증 데이터에 대한 자세한 내용은 피닉스컨택트 웹 사이트에서 확인할 수 있습니다.		

인쇄 회로 기판 하우징, 간격: 3.81 mm

MC 1,5/..-GF, 선형 핀연결



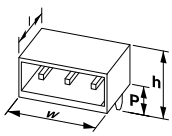

치수	[mm]
납땜 핀 길이 [P]	3.4
길이 [l]	9.2
높이 [h]	10.3
설치 높이	6.9

주문 데이터

핀 수	타입	주문 번호	포장 수량	폭 w [mm]
2	MC 1,5/ 2-GF-3,81	1827868	250	18.01
3	MC 1,5/ 3-GF-3,81	1827871	250	21.82
4	MC 1,5/ 4-GF-3,81	1827884	250	25.63
5	MC 1,5/ 5-GF-3,81	1827897	250	29.44
6	MC 1,5/ 6-GF-3,81	1827907	100	33.25
7	MC 1,5/ 7-GF-3,81	1827910	100	37.06
8	MC 1,5/ 8-GF-3,81	1827923	100	40.87
9	MC 1,5/ 9-GF-3,81	1827936	100	44.68
10	MC 1,5/10-GF-3,81	1827949	100	48.49
11	MC 1,5/11-GF-3,81	1827952	50	52.3
12	MC 1,5/12-GF-3,81	1827965	50	56.11
13	MC 1,5/13-GF-3,81	1827978	50	59.92
14	MC 1,5/14-GF-3,81	1827981	50	63.73
15	MC 1,5/15-GF-3,81	1827994	50	67.54
16	MC 1,5/16-GF-3,81	1828003	50	71.35
17	MC 1,5/17-GF-3,81	1848410	50	75.16
18	MC 1,5/18-GF-3,81	1848423	50	78.97
19	MC 1,5/19-GF-3,81	1848436	50	82.78
20	MC 1,5/20-GF-3,81	1848449	50	86.59

기술 데이터

제품군		COMBICON Connectors S		
연결 시스템 / 접점 타입		COMBICON MC 1,5 / 핀		
잠금		스레디드 플랜지		
전기 파라미터				
정격 전류 / 정격 케이블 사이즈	[A] / [mm²]	8 / 1.5		
서지 전압 카테고리 / 오염도		III / 3	III / 2	II / 2
정격 절연 전압	[V]	160	160	250
정격 서지 전압	[kV]	2.5	2.5	2.5
일반 데이터				
절연 소재 타 / 절연 소재 그룹		PBT / IIIa		
UL 94에 따른 난연성등급		V0		
인증 데이터				
참고		인증 데이터에 대한 자세한 내용은 피닉스컨택트 웹 사이트에서 확인할 수 있습니다.		

인쇄 회로 기판 하우징, 간격: 3.5 mm

MC 1,5/..-G-RN, 선형 핀연결



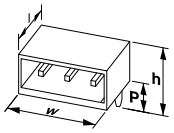

치수	[mm]
납땜 핀 길이 [P]	3.4
길이 [l]	9.2
높이 [h]	10.65
설치 높이	7.25

주문 데이터

핀 수	타입	주문 번호	포장 수량	폭 w [mm]
2	MC 1,5/ 2-G-3,5-RN	1731675	50	10.6
3	MC 1,5/ 3-G-3,5-RN	1731688	50	14.1
4	MC 1,5/ 4-G-3,5-RN	1731691	50	17.6
5	MC 1,5/ 5-G-3,5-RN	1731701	50	21.1
6	MC 1,5/ 6-G-3,5-RN	1731714	50	24.6
7	MC 1,5/ 7-G-3,5-RN	1731727	50	28.1
8	MC 1,5/ 8-G-3,5-RN	1731730	50	31.6
9	MC 1,5/ 9-G-3,5-RN	1731743	50	35.1
10	MC 1,5/10-G-3,5-RN	1731756	50	38.6
11	MC 1,5/11-G-3,5-RN	1731769	50	42.1
12	MC 1,5/12-G-3,5-RN	1731772	50	45.6
13	MC 1,5/13-G-3,5-RN	1731785	50	49.1
14	MC 1,5/14-G-3,5-RN	1731798	50	52.6
15	MC 1,5/15-G-3,5-RN	1731808	50	56.1
16	MC 1,5/16-G-3,5-RN	1731811	50	59.6
17	MC 1,5/17-G-3,5-RN	1731824	50	63.1
18	MC 1,5/18-G-3,5-RN	1731837	50	66.6
19	MC 1,5/19-G-3,5-RN	1731840	50	70.1
20	MC 1,5/20-G-3,5-RN	1731853	50	73.6

S SIZE | 1,5 mm² | 3,5 mm | WAVE | BOX

기술 데이터

제품군		COMBICON Connectors S		
연결 시스템 / 접점 타입		COMBICON FMC 1,5 - MCDN 1,5 / 핀		
잠금		결합 노즈		
전기 파라미터				
정격 전류 / 정격 케이블 사이즈	[A] / [mm²]	8 / 1.5		
서지 전압 카테고리 / 오염도		III / 3	III / 2	II / 2
정격 절연 전압	[V]	160	160	250
정격 서지 전압	[kV]	2.5	2.5	2.5
일반 데이터				
절연 소재 타 / 절연 소재 그룹		PBT / IIIa		
UL 94에 따른 난연성등급		V0		
인증 데이터				
참고		인증 데이터에 대한 자세한 내용은 피닉스컨택트 웹 사이트에서 확인할 수 있습니다.		

인쇄 회로 기판 하우징, 간격: 3.5 mm

MC 1,5/..-GF-LR, 선형 핀연결



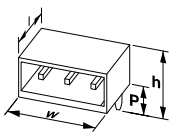

치수	[mm]
납땜 핀 길이 [P]	3.4
길이 [l]	9.2
높이 [h]	10.65
설치 높이	7.25

주문 데이터

핀 수	타입	주문 번호	포장 수량	폭 w [mm]
2	MC 1,5/ 2-GF-3,5-LR	1817615	50	17.3
3	MC 1,5/ 3-GF-3,5-LR	1817628	50	20.8
4	MC 1,5/ 4-GF-3,5-LR	1817631	50	24.3
5	MC 1,5/ 5-GF-3,5-LR	1817644	50	27.8
6	MC 1,5/ 6-GF-3,5-LR	1817657	50	31.3
7	MC 1,5/ 7-GF-3,5-LR	1817660	50	34.8
8	MC 1,5/ 8-GF-3,5-LR	1817673	50	38.3
9	MC 1,5/ 9-GF-3,5-LR	1817686	50	41.8
10	MC 1,5/10-GF-3,5-LR	1817699	50	45.3
11	MC 1,5/11-GF-3,5-LR	1817709	50	48.8
12	MC 1,5/12-GF-3,5-LR	1817712	50	52.3
13	MC 1,5/13-GF-3,5-LR	1817725	50	55.8
14	MC 1,5/14-GF-3,5-LR	1817738	50	59.3
15	MC 1,5/15-GF-3,5-LR	1817741	50	62.8
16	MC 1,5/16-GF-3,5-LR	1817754	50	66.3
17	MC 1,5/17-GF-3,5-LR	1817767	50	69.8
18	MC 1,5/18-GF-3,5-LR	1817770	50	73.3
19	MC 1,5/19-GF-3,5-LR	1817783	50	76.8
20	MC 1,5/20-GF-3,5-LR	1817796	50	80.3

S SIZE | 1,5 mm² | 3,5 mm | WAVE | BOX

기술 데이터

제품군		COMBICON Connectors S		
연결 시스템 / 접점 타입		COMBICON MC 1,5 / 핀		
잠금		Lock & Release 스레디드 플랜지		
전기 파라미터				
정격 전류 / 정격 케이블 사이즈	[A] / [mm²]	8 / 1.5		
서지 전압 카테고리 / 오염도		III / 3	III / 2	II / 2
정격 절연 전압	[V]	160	160	250
정격 서지 전압	[kV]	2.5	2.5	2.5
일반 데이터				
절연 소재 타 / 절연 소재 그룹		PBT / IIIa		
UL 94에 따른 난연성등급		V0		
인증 데이터				
참고		인증 데이터에 대한 자세한 내용은 피닉스컨택트 웹 사이트에서 확인할 수 있습니다.		

인쇄 회로 기판 하우징, 간격: 3.81 mm

MC 1,5/..-GF-LR, 선형 핀연결



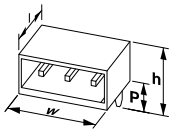

치수	[mm]
납땜 핀 길이 [P]	3.4
길이 [l]	9.2
높이 [h]	10.65
설치 높이	7.25

주문 데이터

핀 수	타입	주문 번호	포장 수량	폭 w [mm]
2	MC 1,5/ 2-GF-3,81-LR	1817806	50	18.01
3	MC 1,5/ 3-GF-3,81-LR	1817819	50	21.82
4	MC 1,5/ 4-GF-3,81-LR	1817822	50	25.63
5	MC 1,5/ 5-GF-3,81-LR	1817835	50	29.44
6	MC 1,5/ 6-GF-3,81-LR	1817848	50	33.25
7	MC 1,5/ 7-GF-3,81-LR	1817851	50	37.06
8	MC 1,5/ 8-GF-3,81-LR	1817864	50	40.87
9	MC 1,5/ 9-GF-3,81-LR	1817877	50	44.68
10	MC 1,5/10-GF-3,81-LR	1817880	50	48.49
11	MC 1,5/11-GF-3,81-LR	1817893	50	52.3
12	MC 1,5/12-GF-3,81-LR	1817903	50	56.11
13	MC 1,5/13-GF-3,81-LR	1817916	50	59.92
14	MC 1,5/14-GF-3,81-LR	1817929	50	63.73
15	MC 1,5/15-GF-3,81-LR	1817932	50	67.54
16	MC 1,5/16-GF-3,81-LR	1817945	50	71.35
17	MC 1,5/17-GF-3,81-LR	1817958	50	75.16
18	MC 1,5/18-GF-3,81-LR	1817961	50	78.97
19	MC 1,5/19-GF-3,81-LR	1817974	50	82.78
20	MC 1,5/20-GF-3,81-LR	1817987	50	86.59

기술 데이터

제품군		COMBICON Connectors S		
연결 시스템 / 접점 타입		COMBICON MC 1,5 / 핀		
잠금		Lock & Release 스레디드 플랜지		
전기 파라미터				
정격 전류 / 정격 케이블 사이즈	[A] / [mm²]	8 / 1.5		
서지 전압 카테고리 / 오염도		III / 3	III / 2	II / 2
정격 절연 전압	[V]	160	160	250
정격 서지 전압	[kV]	2.5	2.5	2.5
일반 데이터				
절연 소재 타 / 절연 소재 그룹		PBT / IIIa		
UL 94에 따른 난연성등급		V0		
인증 데이터				
참고		인증 데이터에 대한 자세한 내용은 피닉스컨택트 웹 사이트에서 확인할 수 있습니다.		

인쇄 회로 기판 하우징, 간격: 3.5 mm

MCV 1,5/..-G, 선형 핀연결



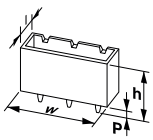

치수	[mm]
납땜 핀 길이 [P]	3.4
길이 [l]	7.25
높이 [h]	12.6
설치 높이	9.2

주문 데이터

핀 수	타입	주문 번호	포장 수량	폭 w [mm]
2	MCV 1,5/ 2-G-3,5	1843606	250	8.4
3	MCV 1,5/ 3-G-3,5	1843619	250	11.9
4	MCV 1,5/ 4-G-3,5	1843622	250	15.4
5	MCV 1,5/ 5-G-3,5	1843635	250	18.9
6	MCV 1,5/ 6-G-3,5	1843648	100	22.4
7	MCV 1,5/ 7-G-3,5	1843651	100	25.9
8	MCV 1,5/ 8-G-3,5	1843664	100	29.4
9	MCV 1,5/ 9-G-3,5	1843677	100	32.9
10	MCV 1,5/10-G-3,5	1843680	100	36.4
11	MCV 1,5/11-G-3,5	1843693	50	39.9
12	MCV 1,5/12-G-3,5	1843703	50	43.4
13	MCV 1,5/13-G-3,5	1843716	50	46.9
14	MCV 1,5/14-G-3,5	1843729	50	50.4
15	MCV 1,5/15-G-3,5	1843732	50	53.9
16	MCV 1,5/16-G-3,5	1843745	50	57.4
17	MCV 1,5/17-G-3,5	1843758	50	60.9
18	MCV 1,5/18-G-3,5	1843761	50	64.4
19	MCV 1,5/19-G-3,5	1843774	50	67.9
20	MCV 1,5/20-G-3,5	1843787	50	71.4

기술 데이터

제품군		COMBICON Connectors S		
연결 시스템 / 접점 타입		COMBICON MC 1,5 / 핀		
잠금		없음		
전기 파라미터				
정격 전류 / 정격 케이블 사이즈	[A] / [mm²]	8 / 1.5		
서지 전압 카테고리 / 오염도		III / 3	III / 2	II / 2
정격 절연 전압	[V]	160	160	250
정격 서지 전압	[kV]	2.5	2.5	2.5
일반 데이터				
절연 소재 타 / 절연 소재 그룹		PBT / IIIa		
UL 94에 따른 난연성등급		V0		
인증 데이터				
참고		인증 데이터에 대한 자세한 내용은 피닉스컨택트 웹 사이트에서 확인할 수 있습니다.		

인쇄 회로 기판 하우징, 간격: 3.81 mm

MCV 1,5/..-G, 선형 핀연결



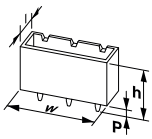

치수	[mm]
납땜 핀 길이 [P]	3.4
길이 [l]	7.25
높이 [h]	12.6
설치 높이	9.2

주문 데이터

핀 수	타입	주문 번호	포장 수량	폭 w [mm]
2	MCV 1,5/ 2-G-3,81	1803426	250	9.01
3	MCV 1,5/ 3-G-3,81	1803439	250	12.82
4	MCV 1,5/ 4-G-3,81	1803442	250	16.63
5	MCV 1,5/ 5-G-3,81	1803455	250	20.44
6	MCV 1,5/ 6-G-3,81	1803468	100	24.25
7	MCV 1,5/ 7-G-3,81	1803471	100	28.06
8	MCV 1,5/ 8-G-3,81	1803484	100	31.87
9	MCV 1,5/ 9-G-3,81	1803497	100	35.68
10	MCV 1,5/10-G-3,81	1803507	100	39.49
11	MCV 1,5/11-G-3,81	1803510	50	43.3
12	MCV 1,5/12-G-3,81	1803523	50	47.11
13	MCV 1,5/13-G-3,81	1803536	50	50.92
14	MCV 1,5/14-G-3,81	1803549	50	54.73
15	MCV 1,5/15-G-3,81	1803552	50	58.54
16	MCV 1,5/16-G-3,81	1803565	50	62.35
17	MCV 1,5/17-G-3,81	1844896	50	66.16
18	MCV 1,5/18-G-3,81	1844906	50	69.97
19	MCV 1,5/19-G-3,81	1844919	50	73.78
20	MCV 1,5/20-G-3,81	1844922	50	77.59

S SIZE | 1,5 mm² | 3,81 mm | WAVE | BOX

기술 데이터

제품군		COMBICON Connectors S		
연결 시스템 / 접점 타입		COMBICON MC 1,5 / 핀		
잠금		없음		
전기 파라미터				
정격 전류 / 정격 케이블 사이즈	[A] / [mm²]	8 / 1.5		
서지 전압 카테고리 / 오염도		III / 3	III / 2	II / 2
정격 절연 전압	[V]	160	160	250
정격 서지 전압	[kV]	2.5	2.5	2.5
일반 데이터				
절연 소재 타 / 절연 소재 그룹		PBT / IIIa		
UL 94에 따른 난연성등급		V0		
인증 데이터				
참고		인증 데이터에 대한 자세한 내용은 피닉스컨택트 웹 사이트에서 확인할 수 있습니다.		

인쇄 회로 기판 하우징, 간격: 3.5 mm

MCV 1,5/..-GF, 선형 핀연결



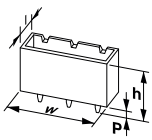

치수	[mm]
납땜 핀 길이 [P]	3.4
길이 [l]	7.25
높이 [h]	12.6
설치 높이	9.2

주문 데이터

핀 수	타입	주문 번호	포장 수량	폭 w [mm]
2	MCV 1,5/ 2-GF-3,5	1843224	250	17.3
3	MCV 1,5/ 3-GF-3,5	1843237	250	20.8
4	MCV 1,5/ 4-GF-3,5	1843240	250	24.3
5	MCV 1,5/ 5-GF-3,5	1843253	250	27.8
6	MCV 1,5/ 6-GF-3,5	1843266	100	31.3
7	MCV 1,5/ 7-GF-3,5	1843279	100	34.8
8	MCV 1,5/ 8-GF-3,5	1843282	100	38.3
9	MCV 1,5/ 9-GF-3,5	1843295	100	41.8
10	MCV 1,5/10-GF-3,5	1843305	100	45.3
11	MCV 1,5/11-GF-3,5	1843318	50	48.8
12	MCV 1,5/12-GF-3,5	1843321	50	52.3
13	MCV 1,5/13-GF-3,5	1843334	50	55.8
14	MCV 1,5/14-GF-3,5	1843347	50	59.3
15	MCV 1,5/15-GF-3,5	1843350	50	62.8
16	MCV 1,5/16-GF-3,5	1843363	50	66.3
17	MCV 1,5/17-GF-3,5	1843376	50	69.8
18	MCV 1,5/18-GF-3,5	1843389	50	71.1
19	MCV 1,5/19-GF-3,5	1843392	50	76.8
20	MCV 1,5/20-GF-3,5	1843402	50	80.3

S SIZE | 1,5 mm² | 3,5 mm | WAVE | BOX

기술 데이터

제품군		COMBICON Connectors S		
연결 시스템 / 접점 타입		COMBICON MC 1,5 / 핀		
잠금		스레디드 플랜지		
전기 파라미터				
정격 전류 / 정격 케이블 사이즈	[A] / [mm²]	8 / 1.5		
서지 전압 카테고리 / 오염도		III / 3	III / 2	II / 2
정격 절연 전압	[V]	160	160	250
정격 서지 전압	[kV]	2.5	2.5	2.5
일반 데이터				
절연 소재 타 / 절연 소재 그룹		PBT / IIIa		
UL 94에 따른 난연성등급		V0		
인증 데이터				
참고		인증 데이터에 대한 자세한 내용은 피닉스컨택트 웹 사이트에서 확인할 수 있습니다.		

인쇄 회로 기판 하우징, 간격: 3.81 mm

MCV 1,5/..-GF, 선형 핀연결



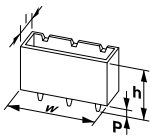

치수	[mm]
납땜 핀 길이 [P]	3.4
길이 [l]	7.25
높이 [h]	12.6
설치 높이	9.2

주문 데이터

핀 수	타입	주문 번호	포장 수량	폭 w [mm]
2	MCV 1,5/ 2-GF-3,81	1830596	250	18.01
3	MCV 1,5/ 3-GF-3,81	1830606	250	21.82
4	MCV 1,5/ 4-GF-3,81	1830619	250	25.63
5	MCV 1,5/ 5-GF-3,81	1830622	250	29.44
6	MCV 1,5/ 6-GF-3,81	1830635	100	33.25
7	MCV 1,5/ 7-GF-3,81	1830648	100	37.06
8	MCV 1,5/ 8-GF-3,81	1830651	100	40.87
9	MCV 1,5/ 9-GF-3,81	1830664	100	44.68
10	MCV 1,5/10-GF-3,81	1830677	100	48.49
11	MCV 1,5/11-GF-3,81	1830680	50	52.3
12	MCV 1,5/12-GF-3,81	1830693	50	56.11
13	MCV 1,5/13-GF-3,81	1830703	50	59.92
14	MCV 1,5/14-GF-3,81	1830716	50	63.73
15	MCV 1,5/15-GF-3,81	1830729	50	67.54
16	MCV 1,5/16-GF-3,81	1830732	50	71.35
17	MCV 1,5/17-GF-3,81	1844935	50	75.16
18	MCV 1,5/18-GF-3,81	1844948	50	78.97
19	MCV 1,5/19-GF-3,81	1844951	50	82.78
20	MCV 1,5/20-GF-3,81	1844964	50	86.59

S SIZE | 1,5 mm² | 3,81 mm | WAVE | BOX

기술 데이터

제품군		COMBICON Connectors S		
연결 시스템 / 접점 타입		COMBICON MC 1,5 / 핀		
잠금		스레디드 플랜지		
전기 파라미터				
정격 전류 / 정격 케이블 사이즈	[A] / [mm²]	8 / 1.5		
서지 전압 카테고리 / 오염도		III / 3	III / 2	II / 2
정격 절연 전압	[V]	160	160	250
정격 서지 전압	[kV]	2.5	2.5	2.5
일반 데이터				
절연 소재 타 / 절연 소재 그룹		PBT / IIIa		
UL 94에 따른 난연성등급		V0		
인증 데이터				
참고		인증 데이터에 대한 자세한 내용은 피닉스컨택트 웹 사이트에서 확인할 수 있습니다.		

인쇄 회로 기판 하우징, 간격: 3.5 mm

MCV 1,5/..-G-RN, 선형 핀연결



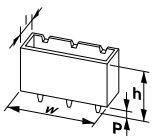

치수	[mm]
납땜 핀 길이 [P]	3.4
길이 [l]	7.25
높이 [h]	12.6
설치 높이	9.2

주문 데이터

핀 수	타입	주문 번호	포장 수량	폭 w [mm]
2	MCV 1,5/ 2-G-3,5-RN	1731471	50	10.6
3	MCV 1,5/ 3-G-3,5-RN	1731484	50	14.1
4	MCV 1,5/ 4-G-3,5-RN	1731497	50	17.6
5	MCV 1,5/ 5-G-3,5-RN	1731510	50	21.1
6	MCV 1,5/ 6-G-3,5-RN	1731523	50	24.6
7	MCV 1,5/ 7-G-3,5-RN	1731536	50	28.1
8	MCV 1,5/ 8-G-3,5-RN	1731549	50	31.6
9	MCV 1,5/ 9-G-3,5-RN	1731552	50	35.1
10	MCV 1,5/10-G-3,5-RN	1731565	50	38.6
11	MCV 1,5/11-G-3,5-RN	1731578	50	42.1
12	MCV 1,5/12-G-3,5-RN	1731581	50	45.6
13	MCV 1,5/13-G-3,5-RN	1731594	50	49.1
14	MCV 1,5/14-G-3,5-RN	1731604	50	52.6
15	MCV 1,5/15-G-3,5-RN	1731617	50	56.1
16	MCV 1,5/16-G-3,5-RN	1731620	50	59.6
17	MCV 1,5/17-G-3,5-RN	1731633	50	63.1
18	MCV 1,5/18-G-3,5-RN	1731646	50	66.6
19	MCV 1,5/19-G-3,5-RN	1731659	50	70.1
20	MCV 1,5/20-G-3,5-RN	1731662	50	73.6

S SIZE | 1,5 mm² | 3,5 mm | WAVE | BOX

기술 데이터

제품군		COMBICON Connectors S		
연결 시스템 / 접점 타입		COMBICON FMC 1,5 - MCDN 1,5 / 핀		
잠금		결합 노즈		
전기 파라미터				
정격 전류 / 정격 케이블 사이즈	[A] / [mm²]	8 / 1.5		
서지 전압 카테고리 / 오염도		III / 3	III / 2	II / 2
정격 절연 전압	[V]	160	160	250
정격 서지 전압	[kV]	2.5	2.5	2.5
일반 데이터				
절연 소재 타 / 절연 소재 그룹		PBT / IIIa		
UL 94에 따른 난연성등급		V0		
인증 데이터				
참고		인증 데이터에 대한 자세한 내용은 피닉스컨택트 웹 사이트에서 확인할 수 있습니다.		

인쇄 회로 기판 하우징, 간격: 3.5 mm

MCV 1,5/..-GF-LR, 선형 핀연결



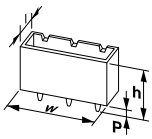

치수	[mm]
납땜 핀 길이 [P]	3.4
길이 [l]	7.25
높이 [h]	12.6
설치 높이	9.2

주문 데이터

핀 수	타입	주문 번호	포장 수량	폭 w [mm]
2	MCV 1,5/ 2-GF-3,5-LR	1817990	50	17.3
3	MCV 1,5/ 3-GF-3,5-LR	1818009	50	20.8
4	MCV 1,5/ 4-GF-3,5-LR	1818012	50	24.3
5	MCV 1,5/ 5-GF-3,5-LR	1818025	50	27.8
6	MCV 1,5/ 6-GF-3,5-LR	1818038	50	31.3
7	MCV 1,5/ 7-GF-3,5-LR	1818041	50	34.8
8	MCV 1,5/ 8-GF-3,5-LR	1818054	50	38.3
9	MCV 1,5/ 9-GF-3,5-LR	1818067	50	41.8
10	MCV 1,5/10-GF-3,5-LR	1818070	50	45.3
11	MCV 1,5/11-GF-3,5-LR	1818083	50	48.8
12	MCV 1,5/12-GF-3,5-LR	1818096	50	52.3
13	MCV 1,5/13-GF-3,5-LR	1818106	50	55.8
14	MCV 1,5/14-GF-3,5-LR	1818119	50	59.3
15	MCV 1,5/15-GF-3,5-LR	1818122	50	62.8
16	MCV 1,5/16-GF-3,5-LR	1818135	50	66.3
17	MCV 1,5/17-GF-3,5-LR	1818148	50	698
18	MCV 1,5/18-GF-3,5-LR	1818151	50	73.3
19	MCV 1,5/19-GF-3,5-LR	1818164	50	76.8
20	MCV 1,5/20-GF-3,5-LR	1818177	50	80.3

기술 데이터

제품군		COMBICON Connectors S		
연결 시스템 / 접점 타입		COMBICON MC 1,5 / 핀		
잠금		Lock & Release 스레디드 플랜지		
전기 파라미터				
정격 전류 / 정격 케이블 사이즈	[A] / [mm²]	8 / 1.5		
서지 전압 카테고리 / 오염도		III / 3	III / 2	II / 2
정격 절연 전압	[V]	160	160	250
정격 서지 전압	[kV]	2.5	2.5	2.5
일반 데이터				
절연 소재 타 / 절연 소재 그룹		PBT / IIIa		
UL 94에 따른 난연성등급		V0		
인증 데이터				
참고		인증 데이터에 대한 자세한 내용은 피닉스컨택트 웹 사이트에서 확인할 수 있습니다.		

인쇄 회로 기판 하우징, 간격: 3.81 mm

MCV 1,5/..-GF-LR, 선형 핀연결



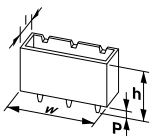

치수	[mm]
납땜 핀 길이 [P]	3.4
길이 [l]	7.25
높이 [h]	12.6
설치 높이	9.2

주문 데이터

핀 수	타입	주문 번호	포장 수량	폭 w [mm]
2	MCV 1,5/ 2-GF-3,81-LR	1818180	50	18.01
3	MCV 1,5/ 3-GF-3,81-LR	1818193	50	21.82
4	MCV 1,5/ 4-GF-3,81-LR	1818203	50	25.63
5	MCV 1,5/ 5-GF-3,81-LR	1818216	50	29.44
6	MCV 1,5/ 6-GF-3,81-LR	1818229	50	33.25
7	MCV 1,5/ 7-GF-3,81-LR	1818232	50	37.06
8	MCV 1,5/ 8-GF-3,81-LR	1818245	50	40.87
9	MCV 1,5/ 9-GF-3,81-LR	1818258	50	44.68
10	MCV 1,5/10-GF-3,81-LR	1818261	50	48.49
11	MCV 1,5/11-GF-3,81-LR	1818274	50	52.3
12	MCV 1,5/12-GF-3,81-LR	1818287	50	56.11
13	MCV 1,5/13-GF-3,81-LR	1818290	50	59.92
14	MCV 1,5/14-GF-3,81-LR	1818300	50	63.73
15	MCV 1,5/15-GF-3,81-LR	1818313	50	67.54
16	MCV 1,5/16-GF-3,81-LR	1818326	50	71.35
17	MCV 1,5/17-GF-3,81-LR	1818339	50	75.16
18	MCV 1,5/18-GF-3,81-LR	1818342	50	78.97
19	MCV 1,5/19-GF-3,81-LR	1818355	50	82.78
20	MCV 1,5/20-GF-3,81-LR	1818368	50	86.59

기술 데이터

제품군		COMBICON Connectors S		
연결 시스템 / 접점 타입		COMBICON MC 1,5 / 핀		
잠금		Lock & Release 스레디드 플랜지		
전기 파라미터				
정격 전류 / 정격 케이블 사이즈	[A] / [mm²]	8 / 1.5		
서지 전압 카테고리 / 오염도		III / 3	III / 2	II / 2
정격 절연 전압	[V]	160	160	250
정격 서지 전압	[kV]	2.5	2.5	2.5
일반 데이터				
절연 소재 타 / 절연 소재 그룹		PBT / IIIa		
UL 94에 따른 난연성등급		V0		
인증 데이터				
참고		인증 데이터에 대한 자세한 내용은 피닉스컨택트 웹 사이트에서 확인할 수 있습니다.		

인쇄 회로 기판 하우징, 간격: 3.81 mm

MCD 1,5/..-G, 선형 핀연결



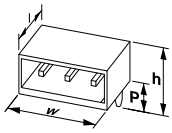

치수	[mm]
납땜 핀 길이 [P]	3.5
길이 [l]	21.9
높이 [h]	26.2
설치 높이	22.7

주문 데이터

핀 수	타입	주문 번호	포장 수량	폭 w [mm]
2	MCD 1,5/ 2-G-3,81	1829950	50	9.01
3	MCD 1,5/ 3-G-3,81	1829963	50	12.82
4	MCD 1,5/ 4-G-3,81	1829976	50	16.63
5	MCD 1,5/ 5-G-3,81	1829989	50	20.44
6	MCD 1,5/ 6-G-3,81	1829992	50	24.25
7	MCD 1,5/ 7-G-3,81	1830004	50	28.06
8	MCD 1,5/ 8-G-3,81	1830017	50	31.87
9	MCD 1,5/ 9-G-3,81	1830020	50	35.68
10	MCD 1,5/10-G-3,81	1830033	50	39.49
11	MCD 1,5/11-G-3,81	1830046	50	43.3
12	MCD 1,5/12-G-3,81	1830059	50	47.11
13	MCD 1,5/13-G-3,81	1830062	50	50.92
14	MCD 1,5/14-G-3,81	1830075	50	54.73
15	MCD 1,5/15-G-3,81	1830088	50	58.54
16	MCD 1,5/16-G-3,81	1830091	50	62.35

S SIZE | 1,5 mm² | 3,81 mm | WAVE | BOX

기술 데이터

제품군		COMBICON Connectors S		
연결 시스템 / 접점 타입		COMBICON MC 1,5 / 핀		
잠금		없음		
전기 파라미터				
정격 전류 / 정격 케이블 사이즈	[A] / [mm²]	8 / 1.5		
서지 전압 카테고리 / 오염도		III / 3	III / 2	II / 2
정격 절연 전압	[V]	160	160	320
정격 서지 전압	[kV]	2.5	2.5	2.5
일반 데이터				
절연 소재 타 / 절연 소재 그룹		PA / I		
UL 94에 따른 난연성등급		V0		
인증 데이터				
참고		인증 데이터에 대한 자세한 내용은 피닉스컨택트 웹 사이트에서 확인할 수 있습니다.		

인쇄 회로 기판 하우징, 간격: 3.81 mm

MCD 1,5/..-GF, 선형 핀연결

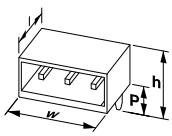

치수	[mm]
납땜 핀 길이 [P]	3.5
길이 [l]	21.9
높이 [h]	26.2
설치 높이	22.7

주문 데이터

핀 수	타입	주문 번호	포장 수량	폭 w [mm]
2	MCD 1,5/ 2-GF-3,81	1830101	50	18.01
3	MCD 1,5/ 3-GF-3,81	1830114	50	21.82
4	MCD 1,5/ 4-GF-3,81	1830127	50	25.63
5	MCD 1,5/ 5-GF-3,81	1830130	50	29.44
6	MCD 1,5/ 6-GF-3,81	1830143	50	33.25
7	MCD 1,5/ 7-GF-3,81	1830156	50	37.06
8	MCD 1,5/ 8-GF-3,81	1830169	50	40.87
9	MCD 1,5/ 9-GF-3,81	1830172	50	44.68
10	MCD 1,5/10-GF-3,81	1830185	50	48.49
11	MCD 1,5/11-GF-3,81	1830198	50	52.3
12	MCD 1,5/12-GF-3,81	1830208	50	56.11
13	MCD 1,5/13-GF-3,81	1830211	50	59.92
14	MCD 1,5/14-GF-3,81	1830224	50	63.73
15	MCD 1,5/15-GF-3,81	1830237	50	67.54
16	MCD 1,5/16-GF-3,81	1830240	50	71.35

S SIZE | 1,5 mm² | 3,81 mm | WAVE | BOX

기술 데이터

제품군		COMBICON Connectors S		
연결 시스템 / 접점 타입		COMBICON MC 1,5 / 핀		
잠금		스레디드 플랜지		
전기 파라미터				
정격 전류 / 정격 케이블 사이즈	[A] / [mm²]	8 / 1.5		
서지 전압 카테고리 / 오염도		III / 3	III / 2	II / 2
정격 절연 전압	[V]	160	160	320
정격 서지 전압	[kV]	2.5	2.5	2.5
일반 데이터				
절연 소재 타 / 절연 소재 그룹		PA / I		
UL 94에 따른 난연성등급		V0		
인증 데이터				
참고		인증 데이터에 대한 자세한 내용은 피닉스컨택트 웹 사이트에서 확인할 수 있습니다.		

인쇄 회로 기판 하우징, 간격: 3.81 mm

MCDV 1,5/..-G, 선형 핀연결

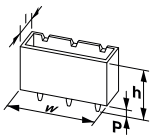

치수	[mm]
납땜 핀 길이 [P]	3.4
길이 [l]	22.7
높이 [h]	25.3
설치 높이	21.9

주문 데이터

핀 수	타입	주문 번호	포장 수량	폭 w [mm]
2	MCDV 1,5/ 2-G-3,81	1830402	50	9.01
3	MCDV 1,5/ 3-G-3,81	1830415	50	12.82
4	MCDV 1,5/ 4-G-3,81	1830428	50	16.63
5	MCDV 1,5/ 5-G-3,81	1830431	50	20.44
6	MCDV 1,5/ 6-G-3,81	1830444	50	24.25
7	MCDV 1,5/ 7-G-3,81	1830457	50	28.06
8	MCDV 1,5/ 8-G-3,81	1830460	50	31.87
9	MCDV 1,5/ 9-G-3,81	1830473	50	35.68
10	MCDV 1,5/10-G-3,81	1830486	50	39.49
11	MCDV 1,5/11-G-3,81	1830499	50	43.3
12	MCDV 1,5/12-G-3,81	1830509	50	47.11
13	MCDV 1,5/13-G-3,81	1830512	50	50.92
14	MCDV 1,5/14-G-3,81	1830525	50	54.73
15	MCDV 1,5/15-G-3,81	1830538	50	58.54
16	MCDV 1,5/16-G-3,81	1830541	50	62.35

기술 데이터

제품군		COMBICON Connectors S		
연결 시스템 / 접점 타입		COMBICON MC 1,5 / 핀		
잠금		없음		
전기 파라미터				
정격 전류 / 정격 케이블 사이즈	[A] / [mm²]	8 / 1.5		
서지 전압 카테고리 / 오염도		III / 3	III / 2	II / 2
정격 절연 전압	[V]	160	160	320
정격 서지 전압	[kV]	2.5	2.5	2.5
일반 데이터				
절연 소재 타 / 절연 소재 그룹		PA / I		
UL 94에 따른 난연성등급		V0		
인증 데이터				
참고		인증 데이터에 대한 자세한 내용은 피닉스컨택트 웹 사이트에서 확인할 수 있습니다.		

인쇄 회로 기판 하우징, 간격: 3.81 mm

MCDV 1,5/..-GF, 선형 핀연결



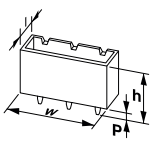

치수	[mm]
납땜 핀 길이 [P]	3.4
길이 [l]	22.7
높이 [h]	25.3
설치 높이	21.9

주문 데이터

핀 수	타입	주문 번호	포장 수량	폭 w [mm]
2	MCDV 1,5/ 2-GF-3,81	1830253	50	18.01
3	MCDV 1,5/ 3-GF-3,81	1830266	50	21.82
4	MCDV 1,5/ 4-GF-3,81	1830279	50	25.63
5	MCDV 1,5/ 5-GF-3,81	1830282	50	29.44
6	MCDV 1,5/ 6-GF-3,81	1830295	50	33.25
7	MCDV 1,5/ 7-GF-3,81	1830305	50	37.06
8	MCDV 1,5/ 8-GF-3,81	1830318	50	40.87
9	MCDV 1,5/ 9-GF-3,81	1830321	50	44.68
10	MCDV 1,5/10-GF-3,81	1830334	50	48.49
11	MCDV 1,5/11-GF-3,81	1830347	50	52.3
12	MCDV 1,5/12-GF-3,81	1830350	50	56.11
13	MCDV 1,5/13-GF-3,81	1830363	50	59.92
14	MCDV 1,5/14-GF-3,81	1830376	50	63.73
15	MCDV 1,5/15-GF-3,81	1830389	50	67.54
16	MCDV 1,5/16-GF-3,81	1830392	50	71.35

기술 데이터

제품군		COMBICON Connectors S		
연결 시스템 / 접점 타입		COMBICON MC 1,5 / 핀		
잠금		스레디드 플랜지		
전기 파라미터				
정격 전류 / 정격 케이블 사이즈	[A] / [mm²]	8 / 1.5		
서지 전압 카테고리 / 오염도		III / 3	III / 2	II / 2
정격 절연 전압	[V]	160	160	320
정격 서지 전압	[kV]	2.5	2.5	2.5
일반 데이터				
절연 소재 타 / 절연 소재 그룹		PA / I		
UL 94에 따른 난연성등급		V0		
인증 데이터				
참고		인증 데이터에 대한 자세한 내용은 피닉스컨택트 웹 사이트에서 확인할 수 있습니다.		

인쇄 회로 기판 하우징, 간격: 3.81 mm

MCD 1,5/..-G1, 선형 핀연결



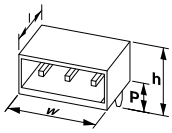

치수	[mm]
납땜 핀 길이 [P]	3.5
길이 [l]	21.9
높이 [h]	26.2
설치 높이	22.7

주문 데이터

핀 수	타입	주문 번호	포장 수량	폭 w [mm]
2	MCD 1,5/ 2-G1-3,81	1843075	50	9.01
3	MCD 1,5/ 3-G1-3,81	1843088	50	12.82
4	MCD 1,5/ 4-G1-3,81	1843091	50	16.63
5	MCD 1,5/ 5-G1-3,81	1843101	50	20.44
6	MCD 1,5/ 6-G1-3,81	1843114	50	24.25
7	MCD 1,5/ 7-G1-3,81	1843127	50	28.06
8	MCD 1,5/ 8-G1-3,81	1843130	50	31.87
9	MCD 1,5/ 9-G1-3,81	1843143	50	35.68
10	MCD 1,5/10-G1-3,81	1843156	50	39.49
11	MCD 1,5/11-G1-3,81	1843169	50	43.3
12	MCD 1,5/12-G1-3,81	1843172	50	47.11
13	MCD 1,5/13-G1-3,81	1843185	50	50.92
14	MCD 1,5/14-G1-3,81	1843198	50	54.73
15	MCD 1,5/15-G1-3,81	1843208	50	58.54
16	MCD 1,5/16-G1-3,81	1843211	50	62.35

기술 데이터

제품군		COMBICON Connectors S		
연결 시스템 / 접점 타입		COMBICON MC 1,5 / 핀		
잠금		없음		
전기 파라미터				
정격 전류 / 정격 케이블 사이즈	[A] / [mm²]	8 / 1.5		
서지 전압 카테고리 / 오염도		III / 3	III / 2	II / 2
정격 절연 전압	[V]	160	160	320
정격 서지 전압	[kV]	2.5	2.5	2.5
일반 데이터				
절연 소재 타 / 절연 소재 그룹		PA / I		
UL 94에 따른 난연성등급		V0		
인증 데이터				
참고		인증 데이터에 대한 자세한 내용은 피닉스컨택트 웹 사이트에서 확인할 수 있습니다.		

인쇄 회로 기판 하우징, 간격: 3.81 mm

MCD 1,5/..-G1F, 선형 핀연결

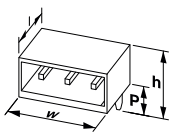

치수	[mm]
납땜 핀 길이 [P]	3.5
길이 [l]	21.9
높이 [h]	26.2
설치 높이	22.7

주문 데이터

핀 수	타입	주문 번호	포장 수량	폭 w [mm]
2	MCD 1,5/ 2-G1F-3,81	1842911	50	18.01
3	MCD 1,5/ 3-G1F-3,81	1842924	50	21.82
4	MCD 1,5/ 4-G1F-3,81	1842937	50	25.63
5	MCD 1,5/ 5-G1F-3,81	1842940	50	29.44
6	MCD 1,5/ 6-G1F-3,81	1842953	50	33.25
7	MCD 1,5/ 7-G1F-3,81	1842966	50	37.06
8	MCD 1,5/ 8-G1F-3,81	1842979	50	40.87
9	MCD 1,5/ 9-G1F-3,81	1842982	50	44.68
10	MCD 1,5/10-G1F-3,81	1842995	50	48.49
11	MCD 1,5/11-G1F-3,81	1843004	50	52.3
12	MCD 1,5/12-G1F-3,81	1843017	50	56.11
13	MCD 1,5/13-G1F-3,81	1843033	50	59.92
14	MCD 1,5/14-G1F-3,81	1843046	50	63.73
15	MCD 1,5/15-G1F-3,81	1843059	50	67.54
16	MCD 1,5/16-G1F-3,81	1843062	50	71.35

기술 데이터

제품군		COMBICON Connectors S		
연결 시스템 / 접점 타입		COMBICON MC 1,5 / 핀		
잠금		스레디드 플랜지		
전기 파라미터				
정격 전류 / 정격 케이블 사이즈	[A] / [mm²]	8 / 1.5		
서지 전압 카테고리 / 오염도		III / 3	III / 2	II / 2
정격 절연 전압	[V]	160	160	320
정격 서지 전압	[kV]	2.5	2.5	2.5
일반 데이터				
절연 소재 타 / 절연 소재 그룹		PA / I		
UL 94에 따른 난연성등급		V0		
인증 데이터				
참고		인증 데이터에 대한 자세한 내용은 피닉스컨택트 웹 사이트에서 확인할 수 있습니다.		

인쇄 회로 기판 하우징, 간격: 3.81 mm

MCDV 1,5/..-G1, 선형 핀연결



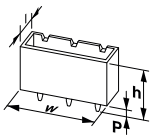

치수	[mm]
납땜 핀 길이 [P]	3.4
길이 [l]	22.7
높이 [h]	25.3
설치 높이	21.9

주문 데이터

핀 수	타입	주문 번호	포장 수량	폭 w [mm]
2	MCDV 1,5/ 2-G1-3,81	1847725	50	9.01
3	MCDV 1,5/ 3-G1-3,81	1847738	50	12.82
4	MCDV 1,5/ 4-G1-3,81	1847741	50	16.63
5	MCDV 1,5/ 5-G1-3,81	1847754	50	20.44
6	MCDV 1,5/ 6-G1-3,81	1847767	50	24.25
7	MCDV 1,5/ 7-G1-3,81	1847783	50	28.06
8	MCDV 1,5/ 8-G1-3,81	1847796	50	31.87
9	MCDV 1,5/ 9-G1-3,81	1847806	50	35.68
10	MCDV 1,5/10-G1-3,81	1847819	50	39.49
11	MCDV 1,5/11-G1-3,81	1847822	50	43.3
12	MCDV 1,5/12-G1-3,81	1847835	50	47.11
13	MCDV 1,5/13-G1-3,81	1847848	50	50.92
14	MCDV 1,5/14-G1-3,81	1847851	50	54.73
15	MCDV 1,5/15-G1-3,81	1847864	50	58.54
16	MCDV 1,5/16-G1-3,81	1847877	50	62.35

기술 데이터

제품군		COMBICON Connectors S		
연결 시스템 / 접점 타입		COMBICON MC 1,5 / 핀		
잠금		없음		
전기 파라미터				
정격 전류 / 정격 케이블 사이즈	[A] / [mm²]	8 / 1.5		
서지 전압 카테고리 / 오염도		III / 3	III / 2	II / 2
정격 절연 전압	[V]	160	160	320
정격 서지 전압	[kV]	2.5	2.5	2.5
일반 데이터				
절연 소재 타 / 절연 소재 그룹		PA / I		
UL 94에 따른 난연성등급		V0		
인증 데이터				
참고		인증 데이터에 대한 자세한 내용은 피닉스컨택트 웹 사이트에서 확인할 수 있습니다.		

인쇄 회로 기판 하우징, 간격: 3.81 mm

MCDV 1,5/..-G1F, 선형 핀연결



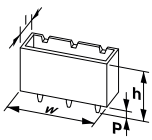

치수	[mm]
납땜 핀 길이 [P]	3.4
길이 [l]	22.7
높이 [h]	25.3
설치 높이	21.9

주문 데이터

핀 수	타입	주문 번호	포장 수량	폭 w [mm]
2	MCDV 1,5/ 2-G1F-3,81	1842762	50	18.01
3	MCDV 1,5/ 3-G1F-3,81	1842775	50	21.82
4	MCDV 1,5/ 4-G1F-3,81	1842788	50	25.63
5	MCDV 1,5/ 5-G1F-3,81	1842791	50	29.44
6	MCDV 1,5/ 6-G1F-3,81	1842801	50	33.25
7	MCDV 1,5/ 7-G1F-3,81	1842814	50	37.06
8	MCDV 1,5/ 8-G1F-3,81	1842827	50	40.87
9	MCDV 1,5/ 9-G1F-3,81	1842830	50	44.68
10	MCDV 1,5/10-G1F-3,81	1842843	50	48.49
11	MCDV 1,5/11-G1F-3,81	1842856	50	52.3
12	MCDV 1,5/12-G1F-3,81	1842869	50	56.11
13	MCDV 1,5/13-G1F-3,81	1842872	50	59.92
14	MCDV 1,5/14-G1F-3,81	1842885	50	63.73
15	MCDV 1,5/15-G1F-3,81	1842898	50	67.54
16	MCDV 1,5/16-G1F-3,81	1842908	50	71.35

기술 데이터

제품군		COMBICON Connectors S		
연결 시스템 / 접점 타입		COMBICON MC 1,5 / 핀		
잠금		스레디드 플랜지		
전기 파라미터				
정격 전류 / 정격 케이블 사이즈	[A] / [mm²]	8 / 1.5		
서지 전압 카테고리 / 오염도		III / 3	III / 2	II / 2
정격 절연 전압	[V]	160	160	320
정격 서지 전압	[kV]	2.5	2.5	2.5
일반 데이터				
절연 소재 타 / 절연 소재 그룹		PA / I		
UL 94에 따른 난연성등급		V0		
인증 데이터				
참고		인증 데이터에 대한 자세한 내용은 피닉스컨택트 웹 사이트에서 확인할 수 있습니다.		

인쇄 회로 기판 하우징, 간격: 3.81 mm

IMC 1,5/..-G, 선형 핀연결



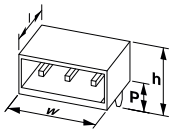

치수	[mm]
납땜 핀 길이 [P]	3.4
길이 [l]	14.45
높이 [h]	10.25
설치 높이	6.85

주문 데이터

핀 수	타입	주문 번호	포장 수량	폭 w [mm]
2	IMC 1,5/ 2-G-3,81	1862577	50	8.41
3	IMC 1,5/ 3-G-3,81	1862580	50	12.22
4	IMC 1,5/ 4-G-3,81	1862593	50	16.03
5	IMC 1,5/ 5-G-3,81	1862603	50	19.84
6	IMC 1,5/ 6-G-3,81	1862616	50	23.65
7	IMC 1,5/ 7-G-3,81	1862629	50	27.46
8	IMC 1,5/ 8-G-3,81	1862632	50	31.27
9	IMC 1,5/ 9-G-3,81	1862645	50	35.08
10	IMC 1,5/10-G-3,81	1862658	50	38.89
11	IMC 1,5/11-G-3,81	1862661	50	42.7
12	IMC 1,5/12-G-3,81	1862674	50	46.51
13	IMC 1,5/13-G-3,81	1862687	50	50.32
14	IMC 1,5/14-G-3,81	1862690	50	54.13
15	IMC 1,5/15-G-3,81	1862700	50	57.94
16	IMC 1,5/16-G-3,81	1862713	50	61.75

기술 데이터

제품군		COMBICON Connectors S		
연결 시스템 / 접점 타입		COMBICON MC 1,5 / 소켓		
잠금		없음		
전기 파라미터				
정격 전류 / 정격 케이블 사이즈	[A] / [mm²]	8 / 1.5		
서지 전압 카테고리 / 오염도		III / 3	III / 2	II / 2
정격 절연 전압	[V]	160	160	320
정격 서지 전압	[kV]	2.5	2.5	2.5
일반 데이터				
절연 소재 타 / 절연 소재 그룹		PA / I		
UL 94에 따른 난연성등급		V0		
인증 데이터				
참고		인증 데이터에 대한 자세한 내용은 피닉스컨택트 웹 사이트에서 확인할 수 있습니다.		

인쇄 회로 기판 하우징, 간격: 3.81 mm

IMCV 1,5/..-G, 선형 핀연결



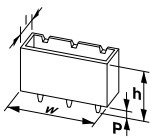

치수	[mm]
납땜 핀 길이 [P]	3.5
길이 [l]	6.85
높이 [h]	18
설치 높이	14.5

주문 데이터

핀 수	타입	주문 번호	포장 수량	폭 w [mm]
2	IMCV 1,5/ 2-G-3,81	1875425	50	8.41
3	IMCV 1,5/ 3-G-3,81	1875438	50	12.22
4	IMCV 1,5/ 4-G-3,81	1875441	50	16.03
5	IMCV 1,5/ 5-G-3,81	1875454	50	19.84
6	IMCV 1,5/ 6-G-3,81	1875467	50	23.65
7	IMCV 1,5/ 7-G-3,81	1875470	50	27.46
8	IMCV 1,5/ 8-G-3,81	1875483	50	31.27
9	IMCV 1,5/ 9-G-3,81	1875496	50	35.08
10	IMCV 1,5/10-G-3,81	1875506	50	38.89
11	IMCV 1,5/11-G-3,81	1875519	50	42.7
12	IMCV 1,5/12-G-3,81	1875522	50	46.51
13	IMCV 1,5/13-G-3,81	1875535	50	50.32
14	IMCV 1,5/14-G-3,81	1875548	50	54.13
15	IMCV 1,5/15-G-3,81	1875551	50	57.94
16	IMCV 1,5/16-G-3,81	1875564	50	61.75

기술 데이터

제품군		COMBICON Connectors S		
연결 시스템 / 접점 타입		COMBICON MC 1,5 / 소켓		
잠금		없음		
전기 파라미터				
정격 전류 / 정격 케이블 사이즈	[A] / [mm²]	8 / 1.5		
서지 전압 카테고리 / 오염도		III / 3	III / 2	II / 2
정격 절연 전압	[V]	160	160	320
정격 서지 전압	[kV]	2.5	2.5	2.5
일반 데이터				
절연 소재 타 / 절연 소재 그룹		PA / I		
UL 94에 따른 난연성등급		V0		
인증 데이터				
참고		인증 데이터에 대한 자세한 내용은 피닉스컨택트 웹 사이트에서 확인할 수 있습니다.		

다이렉트 플러그-인 블록, 장력 슬리브가 있는 스크류 연결, 간격: 3.81 mm

MCVU 1,5/..-GFD

치수	[mm]
길이 [l]	12.5
높이 [h]	20.3

SIZE | 1,5 mm² | 3,81 mm | SCREW | SLOT | BOX

주문 데이터

핀 수	타입	주문 번호	포장 수량	폭 w [mm]
2	MCVU 1,5/ 2-GFD-3,81	1833027	50	18.01
3	MCVU 1,5/ 3-GFD-3,81	1833030	50	21.82
4	MCVU 1,5/ 4-GFD-3,81	1833043	50	25.63
5	MCVU 1,5/ 5-GFD-3,81	1833056	50	29.44
6	MCVU 1,5/ 6-GFD-3,81	1833069	50	33.25
7	MCVU 1,5/ 7-GFD-3,81	1833072	50	37.06
8	MCVU 1,5/ 8-GFD-3,81	1833085	50	4.87
9	MCVU 1,5/ 9-GFD-3,81	1833098	50	44.68
10	MCVU 1,5/10-GFD-3,81	1833108	50	48.49
11	MCVU 1,5/11-GFD-3,81	1833111	50	52.3
12	MCVU 1,5/12-GFD-3,81	1833124	50	56.11
13	MCVU 1,5/13-GFD-3,81	1833137	50	59.92
14	MCVU 1,5/14-GFD-3,81	1833140	50	63.73
15	MCVU 1,5/15-GFD-3,81	1833153	50	67.54
16	MCVU 1,5/16-GFD-3,81	1833166	50	71.35

기술 데이터

제품군		COMBICON Connectors S		
연결 시스템 / 접점 타입		COMBICON MC 1,5 / 핀		
잠금		스레디드 플랜지		
연결 용량				
단선/연선	[mm²]	0.14 - 1.5 / 0.14 - 1.5		
플라스틱 슬리브가 없는 페룰이 있는 연선	[mm²]	0.25 - 1.5		
플라스틱 슬리브가 있는 페룰이 있는 연선	[mm²]	0.25 - 0.5		
동일 케이블 사이즈의 전선 2개, 단선/연선	[mm²]	0.14 - 0.5 / 0.14 - 0.75		
동일한 케이블 사이즈의 전선 2개, 연선, 페룰 있음, 플라스틱 슬리브 없음	[mm²]	0.25 - 0.34		
케이블 사이즈 AWG/kcmil		28 - 16		
스트리핑 길이	[mm]	7		
조임 토크	[Nm]	0.22 - 0.25 Nm		
전기 파라미터				
정격 전류 / 정격 케이블 사이즈	[A] / [mm²]	8 / 1.5		
서지 전압 카테고리 / 오염도		III / 3	III / 2	II / 2
정격 절연 전압	[V]	160	160	320
정격 서지 전압	[kV]	2.5	2.5	2.5
일반 데이터				
절연 소재 타 / 절연 소재 그룹		PA / I		
UL 94에 따른 난연성등급		V0		
인증 데이터				
참고		인증 데이터에 대한 자세한 내용은 피닉스컨택트 웹 사이트에서 확인할 수 있습니다.		

PCB 커넥터, 장력 슬리브가 있는 스크류 연결, 간격: 5.08 mm

MC 1,5/..-ST



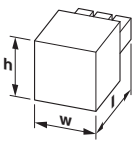

치수	[mm]
길이 [l]	15.5
높이 [h]	11.1

SIZE | 1,5 mm² | 5,08 mm | SCREW | SLOT | BOX

주문 데이터

핀 수	타입	주문 번호	포장 수량	폭 w [mm]
2	MC 1,5/ 2-ST-5,08	1836079	50	10.16
3	MC 1,5/ 3-ST-5,08	1836082	50	15.24
4	MC 1,5/ 4-ST-5,08	1836095	50	20.32
5	MC 1,5/ 5-ST-5,08	1836105	50	25.4
6	MC 1,5/ 6-ST-5,08	1836118	50	30.48
7	MC 1,5/ 7-ST-5,08	1836121	50	35.56
8	MC 1,5/ 8-ST-5,08	1836134	50	40.64
9	MC 1,5/ 9-ST-5,08	1836147	50	45.72
10	MC 1,5/10-ST-5,08	1836150	50	50.8
11	MC 1,5/11-ST-5,08	1836163	50	55.88
12	MC 1,5/12-ST-5,08	1836176	50	60.96

기술 데이터

제품군		COMBICON Connectors S		
연결 시스템 / 접점 타입		COMBICON MC 1,5 / 소켓		
잠금		없음		
연결 용량				
단선/연선	[mm²]	0.08 - 1.5 / 0.08 - 1.5		
플라스틱 슬리브가 없는 페룰이 있는 연선	[mm²]	0.25 - 1.5		
플라스틱 슬리브가 있는 페룰이 있는 연선	[mm²]	0.25 - 0.5		
동일 케이블 사이즈의 전선 2개, 단선/연선	[mm²]	0.08 - 0.5 / 0.08 - 0.75		
동일한 케이블 사이즈의 전선 2개, 연선, 페룰 있음, 플라스틱 슬리브 없음	[mm²]	0.25 - 0.34		
케이블 사이즈 AWG/kcmil		28 - 16		
스트리핑 길이	[mm]	7		
조임 토크	[Nm]	0.22 - 0.25 Nm		
전기 파라미터				
정격 전류 / 정격 케이블 사이즈	[A] / [mm²]	8 / 1.5		
서지 전압 카테고리 / 오염도		III / 3	III / 2	II / 2
정격 절연 전압	[V]	250	320	630
정격 서지 전압	[kV]	4	4	4
일반 데이터				
절연 소재 타 / 절연 소재 그룹		PA / I		
UL 94에 따른 난연성등급		V0		
인증 데이터				
참고		인증 데이터에 대한 자세한 내용은 피닉스컨택트 웹 사이트에서 확인할 수 있습니다.		

PCB 커넥터, 장력 슬리브가 있는 스크류 연결, 간격: 5.08 mm

MC 1,5/..-STF



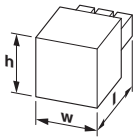

치수	[mm]
길이 [l]	15.5
높이 [h]	11.1

주문 데이터

핀 수	타입	주문 번호	포장 수량	폭 w [mm]
2	MC 1,5/ 2-STF-5,08	1847356	50	19.32
3	MC 1,5/ 3-STF-5,08	1847369	50	24.4
4	MC 1,5/ 4-STF-5,08	1847372	50	29.48
5	MC 1,5/ 5-STF-5,08	1847385	50	34.56
6	MC 1,5/ 6-STF-5,08	1847398	50	39.64
7	MC 1,5/ 7-STF-5,08	1847408	50	44.72
8	MC 1,5/ 8-STF-5,08	1847411	50	49.8
9	MC 1,5/ 9-STF-5,08	1847424	50	54.88
10	MC 1,5/10-STF-5,08	1847437	50	59.96
11	MC 1,5/11-STF-5,08	1847440	50	65.04
12	MC 1,5/12-STF-5,08	1847453	50	70.12

기술 데이터

제품군		COMBICON Connectors S		
연결 시스템 / 접점 타입		COMBICON MC 1,5 / 소켓		
잠금		스크류 플랜지		
연결 용량				
단선/연선	[mm²]	0.08 - 1.5 / 0.08 - 1.5		
플라스틱 슬리브가 없는 페룰이 있는 연선	[mm²]	0.25 - 1.5		
플라스틱 슬리브가 있는 페룰이 있는 연선	[mm²]	0.25 - 0.5		
동일 케이블 사이즈의 전선 2개, 단선/연선	[mm²]	0.08 - 0.5 / 0.08 - 0.75		
동일한 케이블 사이즈의 전선 2개, 연선, 페룰 있음, 플라스틱 슬리브 없음	[mm²]	0.25 - 0.34		
케이블 사이즈 AWG/kcmil		28 - 16		
스트리핑 길이	[mm]	7		
조임 토크	[Nm]	0.22 - 0.25 Nm		
전기 파라미터				
정격 전류 / 정격 케이블 사이즈	[A] / [mm²]	8 / 1.5		
서지 전압 카테고리 / 오염도		III / 3	III / 2	II / 2
정격 절연 전압	[V]	250	320	630
정격 서지 전압	[kV]	4	4	4
일반 데이터				
절연 소재 타 / 절연 소재 그룹		PA / I		
UL 94에 따른 난연성등급		V0		
인증 데이터				
참고		인증 데이터에 대한 자세한 내용은 피닉스컨택트 웹 사이트에서 확인할 수 있습니다.		

PCB 커넥터, 장력 슬리브가 있는 스크류 연결, 간격: 5.08 mm

MC 1,5/..-ST1

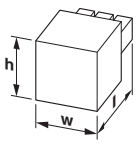

치수	[mm]
길이 [l]	15.5
높이 [h]	11.1

주문 데이터

핀 수	타입	주문 번호	포장 수량	폭 w [mm]
2	MC 1,5/ 2-ST1-5,08	1900772	50	10.12
3	MC 1,5/ 3-ST1-5,08	1900785	50	15.2
4	MC 1,5/ 4-ST1-5,08	1900798	50	20.28
5	MC 1,5/ 5-ST1-5,08	1900808	50	25.36
6	MC 1,5/ 6-ST1-5,08	1900811	50	30.44
7	MC 1,5/ 7-ST1-5,08	1900824	50	35.52
8	MC 1,5/ 8-ST1-5,08	1900837	50	40.6
9	MC 1,5/ 9-ST1-5,08	1900840	50	45.68
10	MC 1,5/10-ST1-5,08	1900853	50	50.76
11	MC 1,5/11-ST1-5,08	1900866	50	55.84
12	MC 1,5/12-ST1-5,08	1900879	50	60.92

기술 데이터

제품군		COMBICON Connectors S		
연결 시스템 / 접점 타입		COMBICON MC 1,5 / 소켓		
잠금		없음		
연결 용량				
단선/연선	[mm²]	0.08 - 1.5 / 0.08 - 1.5		
플라스틱 슬리브가 없는 페룰이 있는 연선	[mm²]	0.25 - 1.5		
플라스틱 슬리브가 있는 페룰이 있는 연선	[mm²]	0.25 - 0.5		
동일 케이블 사이즈의 전선 2개, 단선/연선	[mm²]	0.08 - 0.5 / 0.08 - 0.75		
동일한 케이블 사이즈의 전선 2개, 연선, 페룰 있음, 플라스틱 슬리브 없음	[mm²]	0.25 - 0.34		
케이블 사이즈 AWG/kcmil		28 - 16		
스트리핑 길이	[mm]	7		
조임 토크	[Nm]	0.22 - 0.25 Nm		
전기 파라미터				
정격 전류 / 정격 케이블 사이즈	[A] / [mm²]	8 / 1.5		
서지 전압 카테고리 / 오염도		III / 3	III / 2	II / 2
정격 절연 전압	[V]	250	320	630
정격 서지 전압	[kV]	4	4	4
일반 데이터				
절연 소재 타 / 절연 소재 그룹		PA / I		
UL 94에 따른 난연성등급		V0		
인증 데이터				
참고		인증 데이터에 대한 자세한 내용은 피닉스컨택트 웹 사이트에서 확인할 수 있습니다.		

PCB 커넥터, 장력 슬리브가 있는 스크류 연결, 간격: 5.08 mm

MC 1,5/..-ST1F

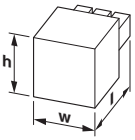

치수	[mm]
길이 [l]	15.5
높이 [h]	11.1

기술 데이터

제품군			COMBICON Connectors S	
연결 시스템 / 접점 타입			COMBICON MC 1,5 / 소켓	
잠금			스크류 플랜지	
연결 용량				
단선/연선	[mm²]		0.08 - 1.5 / 0.08 - 1.5	
플라스틱 슬리브가 없는 페룰이 있는 연선	[mm²]		0.25 - 1.5	
플라스틱 슬리브가 있는 페룰이 있는 연선	[mm²]		0.25 - 0.5	
동일 케이블 사이즈의 전선 2개, 단선/연선	[mm²]		0.08 - 0.5 / 0.08 - 0.75	
동일한 케이블 사이즈의 전선 2개, 연선, 페룰 있음, 플라스틱 슬리브 없음	[mm²]		0.25 - 0.34	
케이블 사이즈 AWG/kcmil			28 - 16	
스트리핑 길이	[mm]		7	
조임 토크	[Nm]		0.22 - 0.25 Nm	
전기 파라미터				
정격 전류 / 정격 케이블 사이즈	[A] / [mm²]		8 / 1.5	
서지 전압 카테고리 / 오염도		III / 3	III / 2	II / 2
정격 절연 전압	[V]	250	320	630
정격 서지 전압	[kV]	4	4	4
일반 데이터				
절연 소재 타 / 절연 소재 그룹			PA / I	
UL 94에 따른 난연성등급			V0	
인증 데이터				
참고			인증 데이터에 대한 자세한 내용은 피닉스컨택트 웹 사이트에서 확인할 수 있습니다.	

주문 데이터

핀 수	타입	주문 번호	포장 수량	폭 w [mm]
2	MC 1,5/ 2-ST1F-5,08	1900882	50	19.28
3	MC 1,5/ 3-ST1F-5,08	1900895	50	24.36
4	MC 1,5/ 4-ST1F-5,08	1900905	50	29.44
5	MC 1,5/ 5-ST1F-5,08	1900918	50	34.52
6	MC 1,5/ 6-ST1F-5,08	1900921	50	39.6
7	MC 1,5/ 7-ST1F-5,08	1900934	50	44.68
8	MC 1,5/ 8-ST1F-5,08	1900947	50	49.76
9	MC 1,5/ 9-ST1F-5,08	1900950	50	54.84
10	MC 1,5/10-ST1F-5,08	1900963	50	59.92
11	MC 1,5/11-ST1F-5,08	1900976	50	65
12	MC 1,5/12-ST1F-5,08	1900989	50	70.08

인쇄 회로 기판 하우징, 간격: 5.08 mm

MC 1,5/..-G, 선형 핀연결



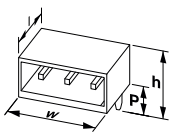

치수	[mm]
납땜 핀 길이 [P]	3.4
길이 [l]	9.2
높이 [h]	10.65
설치 높이	7.25

기술 데이터

제품군			COMBICON Connectors S	
연결 시스템 / 접점 타입			COMBICON MC 1,5 / 핀	
잠금			없음	
전기 파라미터				
정격 전류 / 정격 케이블 사이즈	[A] / [mm²]		8 / 1.5	
서지 전압 카테고리 / 오염도		III / 3	III / 2	II / 2
정격 절연 전압	[V]	250	320	400
정격 서지 전압	[kV]	4	4	4
일반 데이터				
절연 소재 타 / 절연 소재 그룹			PBT / IIIa	
UL 94에 따른 난연성등급			V0	
인증 데이터				
참고			인증 데이터에 대한 자세한 내용은 피닉스컨택트 웹 사이트에서 확인할 수 있습니다.	

주문 데이터

핀 수	타입	주문 번호	포장 수량	폭 w [mm]
2	MC 1,5/ 2-G-5,08	1836189	50	10.16
3	MC 1,5/ 3-G-5,08	1836192	50	15.24
4	MC 1,5/ 4-G-5,08	1836202	50	20.32
5	MC 1,5/ 5-G-5,08	1836215	50	25.4
6	MC 1,5/ 6-G-5,08	1836228	50	30.48
7	MC 1,5/ 7-G-5,08	1836231	50	35.56
8	MC 1,5/ 8-G-5,08	1836244	50	40.64
9	MC 1,5/ 9-G-5,08	1836257	50	45.72
10	MC 1,5/10-G-5,08	1836260	50	50.8
11	MC 1,5/11-G-5,08	1836273	50	55.88
12	MC 1,5/12-G-5,08	1836286	50	60.96

인쇄 회로 기판 하우징, 간격: 5.08 mm

MC 1,5/..-GF, 선형 핀연결



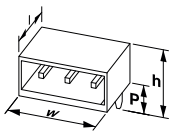

치수	[mm]
납땜 핀 길이 [P]	3.4
길이 [l]	9.2
높이 [h]	10.65
설치 높이	7.25

주문 데이터

핀 수	타입	주문 번호	포장 수량	폭 w [mm]
2	MC 1,5/ 2-GF-5,08	1847466	50	19.28
3	MC 1,5/ 3-GF-5,08	1847479	50	24.36
4	MC 1,5/ 4-GF-5,08	1847482	50	29.44
5	MC 1,5/ 5-GF-5,08	1847495	50	34.52
6	MC 1,5/ 6-GF-5,08	1847505	50	39.6
7	MC 1,5/ 7-GF-5,08	1847518	50	44.68
8	MC 1,5/ 8-GF-5,08	1847521	50	49.76
9	MC 1,5/ 9-GF-5,08	1847534	50	54.84
10	MC 1,5/10-GF-5,08	1847547	50	59.92
11	MC 1,5/11-GF-5,08	1847550	50	65
12	MC 1,5/12-GF-5,08	1847563	50	70.08

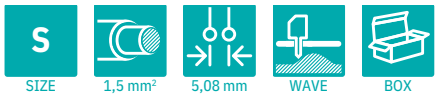

기술 데이터

제품군		COMBICON Connectors S		
연결 시스템 / 접점 타입		COMBICON MC 1,5 / 핀		
잠금		스레디드 플랜지		
전기 파라미터				
정격 전류 / 정격 케이블 사이즈	[A] / [mm²]	8 / 1.5		
서지 전압 카테고리 / 오염도		III / 3	III / 2	II / 2
정격 절연 전압	[V]	250	320	400
정격 서지 전압	[kV]	4	4	4
일반 데이터				
절연 소재 타 / 절연 소재 그룹		PBT / IIIa		
UL 94에 따른 난연성등급		V0		
인증 데이터				
참고		인증 데이터에 대한 자세한 내용은 피닉스컨택트 웹 사이트에서 확인할 수 있습니다.		

인쇄 회로 기판 하우징, 간격: 5.08 mm

MCV 1,5/..-G, 선형 핀연결



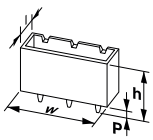

치수	[mm]
납땜 핀 길이 [P]	3.4
길이 [l]	7.25
높이 [h]	12.6
설치 높이	10

주문 데이터

핀 수	타입	주문 번호	포장 수량	폭 w [mm]
2	MCV 1,5/ 2-G-5,08	1836299	50	10.16
3	MCV 1,5/ 3-G-5,08	1836309	50	15.24
4	MCV 1,5/ 4-G-5,08	1836312	50	20.32
5	MCV 1,5/ 5-G-5,08	1836325	50	25.4
6	MCV 1,5/ 6-G-5,08	1836338	50	30.48
7	MCV 1,5/ 7-G-5,08	1836341	50	35.56
8	MCV 1,5/ 8-G-5,08	1836354	50	40.64
9	MCV 1,5/ 9-G-5,08	1836367	50	45.72
10	MCV 1,5/10-G-5,08	1836370	50	50.8
11	MCV 1,5/11-G-5,08	1836383	50	55.88
12	MCV 1,5/12-G-5,08	1836396	50	60.96

기술 데이터

제품군		COMBICON Connectors S		
연결 시스템 / 접점 타입		COMBICON MC 1,5 / 핀		
잠금		없음		
전기 파라미터				
정격 전류 / 정격 케이블 사이즈	[A] / [mm²]	8 / 1.5		
서지 전압 카테고리 / 오염도		III / 3	III / 2	II / 2
정격 절연 전압	[V]	250	320	400
정격 서지 전압	[kV]	4	4	4
일반 데이터				
절연 소재 타 / 절연 소재 그룹		PBT / IIIa		
UL 94에 따른 난연성등급		V0		
인증 데이터				
참고		인증 데이터에 대한 자세한 내용은 피닉스컨택트 웹 사이트에서 확인할 수 있습니다.		

인쇄 회로 기판 하우징, 간격: 5.08 mm

MCV 1,5/..-GF, 선형 핀연결



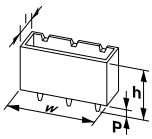

치수	[mm]
납땜 핀 길이 [P]	3.4
길이 [l]	7.25
높이 [h]	12.6
설치 높이	9.2

주문 데이터

핀 수	타입	주문 번호	포장 수량	폭 w [mm]
2	MCV 1,5/ 2-GF-5,08	1847615	50	19.28
3	MCV 1,5/ 3-GF-5,08	1847628	50	24.36
4	MCV 1,5/ 4-GF-5,08	1847631	50	29.44
5	MCV 1,5/ 5-GF-5,08	1847644	50	34.52
6	MCV 1,5/ 6-GF-5,08	1847657	50	39.6
7	MCV 1,5/ 7-GF-5,08	1847660	50	44.68
8	MCV 1,5/ 8-GF-5,08	1847673	50	49.76
9	MCV 1,5/ 9-GF-5,08	1847686	50	54.84
10	MCV 1,5/10-GF-5,08	1847699	50	59.92
11	MCV 1,5/11-GF-5,08	1847709	50	65
12	MCV 1,5/12-GF-5,08	1847712	50	70.08

기술 데이터

제품군		COMBICON Connectors S		
연결 시스템 / 접점 타입		COMBICON MC 1,5 / 핀		
잠금		스레디드 플랜지		
전기 파라미터				
정격 전류 / 정격 케이블 사이즈	[A] / [mm²]	8 / 1.5		
서지 전압 카테고리 / 오염도		III / 3	III / 2	II / 2
정격 절연 전압	[V]	250	320	400
정격 서지 전압	[kV]	4	4	4
일반 데이터				
절연 소재 타 / 절연 소재 그룹		PBT / IIIa		
UL 94에 따른 난연성등급		V0		
인증 데이터				
참고		인증 데이터에 대한 자세한 내용은 피닉스컨택트 웹 사이트에서 확인할 수 있습니다.		

인쇄 회로 기판 하우징, 간격: 3.5 mm

PSC 1,5/..-M, 지그재그 핀연결 W



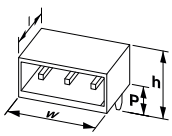

치수	[mm]
납땜 핀 길이 [P]	3.5
길이 [l]	20.85
높이 [h]	17.15
설치 높이	13.65

주문 데이터

핀 수	타입	주문 번호	포장 수량	폭 w [mm]
3	PSC 1,5/ 3-M	1841857	50	32.1
5	PSC 1,5/ 5-M	1841899	50	39.1

기술 데이터

제품군		COMBICON Connectors S		
연결 시스템 / 접점 타입		PSC 1,5 / 핀		
잠금		없음		
EMC 참고		차폐		
전기 파라미터				
정격 전류 / 정격 케이블 사이즈	[A] / [mm²]	8 / 1.5		
서지 전압 카테고리 / 오염도		III / 3	III / 2	II / 2
정격 절연 전압	[V]	250	320	630
정격 서지 전압	[kV]	4	4	4
일반 데이터				
절연 소재 타 / 절연 소재 그룹		PA / I		
UL 94에 따른 난연성등급		V0		
인증 데이터				
참고		인증 데이터에 대한 자세한 내용은 피닉스컨택트 웹 사이트에서 확인할 수 있습니다.		

PCB 커넥터, 장력 슬리브가 있는 스크류 연결, 간격: 3.5 mm

PSC 1,5/..-F



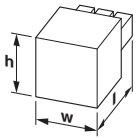

치수	[mm]
길이 [l]	16
높이 [h]	12.5

기술 데이터

제품군			COMBICON Connectors S	
연결 시스템 / 접점 타입			PSC 1,5 / 소켓	
잠금			스크류 플랜지	
EMC 참고			차폐	
연결 용량				
단선/연선	[mm²]		0.14 - 1.5 / 0.14 - 1.5	
플라스틱 슬리브가 없는 페룰이 있는 연선	[mm²]		0.25 - 1.5	
플라스틱 슬리브가 있는 페룰이 있는 연선	[mm²]		0.25 - 0.5	
케이블 사이즈 AWG/kcmil			28 - 16	
스트리핑 길이	[mm]		7	
조임 토크	[Nm]		0.22 - 0.25 Nm	
전기 파라미터				
정격 전류 / 정격 케이블 사이즈	[A] / [mm²]		8 / 1.5	
서지 전압 카테고리 / 오염도		III / 3	III / 2	II / 2
정격 절연 전압	[V]	250	320	630
정격 서지 전압	[kV]	4	4	4
일반 데이터				
절연 소재 타 / 절연 소재 그룹			PA / I	
UL 94에 따른 난연성등급			V0	
인증 데이터				
참고			인증 데이터에 대한 자세한 내용은 피닉스컨택트 웹 사이트에서 확인할 수 있습니다.	

주문 데이터

핀 수	타입	주문 번호	포장 수량	폭 w [mm]
3	PSC 1,5/ 3-F	1841909	50	30.6
5	PSC 1,5/ 5-F	1841912	50	39.2

피드스루 헤더, 납땜/슬립 온 연결, 간격: 3.81 mm

DFK-MC 1,5/..-GF, 선형 핀연결



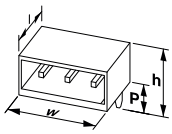

치수	[mm]
납땜 핀 길이 [P]	9.4
길이 [l]	16.2
높이 [h]	20.4
설치 높이	11

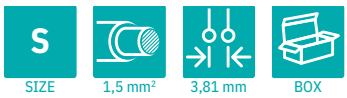

기술 데이터

제품군			COMBICON Connectors S	
연결 시스템 / 접점 타입			COMBICON MC 1,5 / 핀	
잠금			스레디드 플랜지	
전기 파라미터				
정격 전류 / 정격 케이블 사이즈	[A] / [mm²]		8 / 1.5	
서지 전압 카테고리 / 오염도		III / 3	III / 2	II / 2
정격 절연 전압	[V]	160	160	320
정격 서지 전압	[kV]	2.5	2.5	2.5
일반 데이터				
절연 소재 타 / 절연 소재 그룹			PA / I	
UL 94에 따른 난연성등급			V0	
인증 데이터				
참고			인증 데이터에 대한 자세한 내용은 피닉스컨택트 웹 사이트에서 확인할 수 있습니다.	

주문 데이터

핀 수	타입	주문 번호	포장 수량	폭 w [mm]
2	DFK-MC 1,5/ 2-GF-3,81	1829345	50	22.01
3	DFK-MC 1,5/ 3-GF-3,81	1829358	50	25.82
4	DFK-MC 1,5/ 4-GF-3,81	1829361	50	29.63
5	DFK-MC 1,5/ 5-GF-3,81	1829374	50	33.44
6	DFK-MC 1,5/ 6-GF-3,81	1829387	50	37.25
7	DFK-MC 1,5/ 7-GF-3,81	1829390	50	41.06
8	DFK-MC 1,5/ 8-GF-3,81	1827596	50	44.87
9	DFK-MC 1,5/ 9-GF-3,81	1829400	50	48.68
10	DFK-MC 1,5/10-GF-3,81	1829413	50	52.49
11	DFK-MC 1,5/11-GF-3,81	1829426	50	56.3
12	DFK-MC 1,5/12-GF-3,81	1829439	50	60.11
13	DFK-MC 1,5/13-GF-3,81	1829442	50	63.92
14	DFK-MC 1,5/14-GF-3,81	1829455	50	67.73
15	DFK-MC 1,5/15-GF-3,81	1829468	50	71.54
16	DFK-MC 1,5/16-GF-3,81	1829471	50	75.35

PCB 커넥터, 푸쉬-인 스프링 연결, 간격: 5 mm

PTDA 2,5/..-PH



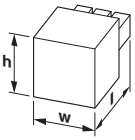

치수	[mm]
길이 [l]	20
높이 [h]	16

기술 데이터

제품군		COMBICON Connectors M		
연결 시스템 / 접점 타입		COMBICON PST 1,3 / 소켓		
잠금		없음		
연결 용량				
단선/연선	[mm²]	0.2 - 2.5 / 0.2 - 2.5		
플라스틱 슬리브가 없는 페룰이 있는 연선	[mm²]	0.25 - 2.5		
플라스틱 슬리브가 있는 페룰이 있는 연선	[mm²]	0.25 - 1		
케이블 사이즈 AWG/kcmil		24 - 12		
스트리핑 길이	[mm]	10		
전기 파라미터				
정격 전류 / 정격 케이블 사이즈	[A] / [mm²]	13.5 / 2.5		
서지 전압 카테고리 / 오염도		III / 3	III / 2	II / 2
정격 절연 전압	[V]	320	400	630
정격 서지 전압	[kV]	4	4	4
일반 데이터				
절연 소재 타 / 절연 소재 그룹		PA / I		
UL 94에 따른 난연성등급		V0		
인증 데이터				
참고		인증 데이터에 대한 자세한 내용은 피닉스컨택트 웹 사이트에서 확인할 수 있습니다.		

주문 데이터

핀 수	타입	주문 번호	포장 수량	폭 w [mm]
2	PTDA 2,5/ 2-PH-5,0	1725497	250	11.4
3	PTDA 2,5/ 3-PH-5,0	1725510	250	16.4
4	PTDA 2,5/ 4-PH-5,0	1725523	250	21.4
5	PTDA 2,5/ 5-PH-5,0	1725536	100	26.4
6	PTDA 2,5/ 6-PH-5,0	1725549	100	31.4
7	PTDA 2,5/ 7-PH-5,0	1725623	100	36.4
8	PTDA 2,5/ 8-PH-5,0	1725636	100	41.4
9	PTDA 2,5/ 9-PH-5,0	1725649	100	46.4
10	PTDA 2,5/10-PH-5,0	1725652	100	51.4
11	PTDA 2,5/11-PH-5,0	1725665	50	56.4
12	PTDA 2,5/12-PH-5,0	1725678	50	61.4
13	PTDA 2,5/13-PH-5,0	1725640	50	66.4
14	PTDA 2,5/14-PH-5,0	1725653	50	71.4
15	PTDA 2,5/15-PH-5,0	1725666	50	76.4
16	PTDA 2,5/16-PH-5,0	1725679	50	81.4

male 스트립, 간격: 5 mm

PST 1,3/..-H, 선형 핀연결

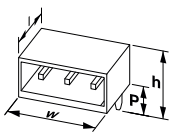

치수	[mm]
납땜 핀 길이 [P]	6.8
길이 [l]	12.5
높이 [h]	9.6
설치 높이	2.8

기술 데이터

제품군		COMBICON Connectors M		
연결 시스템 / 접점 타입		COMBICON PST 1,3 / 핀		
잠금		없음		
전기 파라미터				
정격 전류 / 정격 케이블 사이즈	[A] / [mm²]	12 / 1.5		
서지 전압 카테고리 / 오염도		III / 3	III / 2	II / 2
정격 절연 전압	[V]	250	320	400
정격 서지 전압	[kV]	4	4	4
일반 데이터				
절연 소재 타 / 절연 소재 그룹		PA / IIIa		
UL 94에 따른 난연성등급		V0		
인증 데이터				
참고		인증 데이터에 대한 자세한 내용은 피닉스컨택트 웹 사이트에서 확인할 수 있습니다.		

주문 데이터

핀 수	타입	주문 번호	포장 수량	폭 w [mm]
2	PST 1,3/ 2-H-5,0	1995635	250	10
3	PST 1,3/ 3-H-5,0	1705478	250	15
5	PST 1,3/ 5-H-5,0	1705494	100	25
4	PST 1,3/ 4-H-5,0	1705481	100	20
6	PST 1,3/ 6-H-5,0	1705504	100	30
7	PST 1,3/ 7-H-5,0	1717301	100	35
8	PST 1,3/ 8-H-5,0	1717314	100	40
9	PST 1,3/ 9-H-5,0	1717327	100	45
10	PST 1,3/10-H-5,0	1717330	100	50
11	PST 1,3/11-H-5,0	1717343	50	55
12	PST 1,3/12-H-5,0	1717356	50	60
13	PST 1,3/13-H-5,0	1717369	50	65
14	PST 1,3/14-H-5,0	1717372	50	70
15	PST 1,3/15-H-5,0	1717385	50	75
16	PST 1,3/16-H-5,0	1717398	50	80

male 스트립, 간격: 5 mm

PST 1,3/..-V, 선형 핀연결

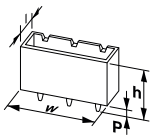

치수	[mm]
납땜 핀 길이 [P]	3.5
길이 [l]	2.8
높이 [h]	13
설치 높이	9.5

주문 데이터

핀 수	타입	주문 번호	포장 수량	폭 w [mm]
2	PST 1,3/ 2-5,0	1933189	250	10
3	PST 1,3/ 3-5,0	1933192	250	14.6
4	PST 1,3/ 4-5,0	1933202	250	20
5	PST 1,3/ 5-5,0	1933215	250	24.6
6	PST 1,3/ 6-5,0	1933228	100	29.6
7	PST 1,3/ 7-5,0	1933231	100	34.6
8	PST 1,3/ 8-5,0	1933244	100	39.6
9	PST 1,3/ 9-5,0	1933257	100	45
10	PST 1,3/10-5,0	1933260	100	50
11	PST 1,3/11-5,0	1933273	100	55
12	PST 1,3/12-5,0	1933286	100	60
13	PST 1,3/13-5,0	1933299	50	65
14	PST 1,3/14-5,0	1933309	50	70
15	PST 1,3/15-5,0	1933312	50	75
16	PST 1,3/16-5,0	1933325	50	80

기술 데이터

제품군		COMBICON Connectors M		
연결 시스템 / 접점 타입		COMBICON PST 1,3 / 핀		
잠금		없음		
전기 파라미터				
정격 전류 / 정격 케이블 사이즈	[A] / [mm²]	12 / 1.5		
서지 전압 카테고리 / 오염도		III / 3	III / 2	II / 2
정격 절연 전압	[V]	250	320	400
정격 서지 전압	[kV]	4	4	4
일반 데이터				
절연 소재 타 / 절연 소재 그룹		PA / IIIa		
UL 94에 따른 난연성등급		V0		
인증 데이터				
참고		인증 데이터에 대한 자세한 내용은 피닉스컨택트 웹 사이트에서 확인할 수 있습니다.		

male 스트립, 간격: 5 mm

PST 1,3/..-V, 선형 핀연결

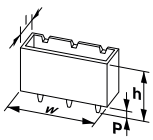

치수	[mm]
납땜 핀 길이 [P]	3.5
길이 [l]	2.8
높이 [h]	13
설치 높이	9.5

주문 데이터

핀 수	타입	주문 번호	포장 수량	폭 w [mm]
2	PST 1,3/ 2-5,0 R24	1720301	330	9.6
3	PST 1,3/ 3-5,0 R24	1713169	330	14.6
4	PST 1,3/ 4-5,0 R56	1720314	250	19.6
5	PST 1,3/ 5-5,0 R56	1720327	250	24.6
6	PST 1,3/ 6-5,0 R56	1720330	250	29.6
7	PST 1,3/ 7-5,0 R56	1720343	250	34.6
8	PST 1,3/ 8-5,0 R56	1720356	250	39.6
9	PST 1,3/ 9-5,0 R72	1845564	250	44.6

기술 데이터

제품군		COMBICON Connectors M		
연결 시스템 / 접점 타입		COMBICON PST 1,3 / 핀		
잠금		없음		
전기 파라미터				
정격 전류 / 정격 케이블 사이즈	[A] / [mm²]	12 / 1.5		
서지 전압 카테고리 / 오염도		III / 3	III / 2	II / 2
정격 절연 전압	[V]	250	320	400
정격 서지 전압	[kV]	4	4	4
일반 데이터				
절연 소재 타 / 절연 소재 그룹		PA / IIIa		
UL 94에 따른 난연성등급		V0		
인증 데이터				
참고		인증 데이터에 대한 자세한 내용은 피닉스컨택트 웹 사이트에서 확인할 수 있습니다.		

PCB 다이렉트 플러그, 푸쉬-인 스프링 연결, 간격: 5 mm

SDC 2,5/..-PV, 지그재그 핀연결 W



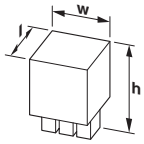

치수	[mm]
길이 [l]	15.3
설치 높이	16.2

주문 데이터

핀 수	타입	주문 번호	포장 수량	폭 w [mm]
1	SDC 2,5/ 1-PV-5,0-ZB	1864024	50	13.18

M SIZE | 2,5 mm² | 5 mm | Push-in | SKEDD | BOX

기술 데이터

제품군		COMBICON Connectors M		
연결 시스템 / 접점 타입		SKEDD / -		
잠금		래칭 플랜지		
연결 용량				
단선/연선	[mm²]	0.2 - 2.5 / 0.2 - 2.5		
플라스틱 슬리브가 없는 페룰이 있는 연선	[mm²]	0.25 - 2.5		
플라스틱 슬리브가 있는 페룰이 있는 연선	[mm²]	0.25 - 2.5		
케이블 사이즈 AWG/kcmil		24 - 12		
스트리핑 길이	[mm]	10		
전기 파라미터				
정격 전류 / 정격 케이블 사이즈	[A] / [mm²]	12 / 2.5		
서지 전압 카테고리 / 오염도		III / 3	III / 2	II / 2
정격 절연 전압	[V]	200	320	320
정격 서지 전압	[kV]	4	4	4
일반 데이터				
절연 소재 타 / 절연 소재 그룹		PA / I		
UL 94에 따른 난연성등급		V0		
인증 데이터				
참고		인증 데이터에 대한 자세한 내용은 피닉스컨택트 웹 사이트에서 확인할 수 있습니다.		

PCB 다이렉트 플러그, 푸쉬-인 스프링 연결, 간격: 5 mm

SDC 2,5/..-PV, 지그재그 핀연결 W



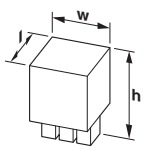

치수	[mm]
길이 [l]	15.3
설치 높이	16.2

주문 데이터

핀 수	타입	주문 번호	포장 수량	폭 w [mm]
2	SDC 2,5/ 2-PV-5,0-ZB	1864037	50	18.18
3	SDC 2,5/ 3-PV-5,0-ZB	1864040	50	23.18
4	SDC 2,5/ 4-PV-5,0-ZB	1864053	50	28.18
5	SDC 2,5/ 5-PV-5,0-ZB	1864066	50	33.18
6	SDC 2,5/ 6-PV-5,0-ZB	1864079	50	38.18
7	SDC 2,5/ 7-PV-5,0-ZB	1864082	50	43.18
8	SDC 2,5/ 8-PV-5,0-ZB	1864095	50	48.18
9	SDC 2,5/ 9-PV-5,0-ZB	1864105	50	53.18
10	SDC 2,5/10-PV-5,0-ZB	1864118	50	58.18
11	SDC 2,5/11-PV-5,0-ZB	1864121	50	63.18
12	SDC 2,5/12-PV-5,0-ZB	1864134	50	68.18
13	SDC 2,5/13-PV-5,0-ZB	1864147	50	73.18
14	SDC 2,5/14-PV-5,0-ZB	1864150	50	78.18
15	SDC 2,5/15-PV-5,0-ZB	1864163	50	83.18
16	SDC 2,5/16-PV-5,0-ZB	1864176	50	88.18

M SIZE | 2,5 mm² | 5 mm | Push-in | SKEDD | BOX

기술 데이터

제품군		COMBICON Connectors M		
연결 시스템 / 접점 타입		SKEDD / -		
잠금		래칭 플랜지		
연결 용량				
단선/연선	[mm²]	0.2 - 2.5 / 0.2 - 2.5		
플라스틱 슬리브가 없는 페룰이 있는 연선	[mm²]	0.25 - 2.5		
플라스틱 슬리브가 있는 페룰이 있는 연선	[mm²]	0.25 - 2.5		
케이블 사이즈 AWG/kcmil		24 - 12		
스트리핑 길이	[mm]	10		
전기 파라미터				
정격 전류 / 정격 케이블 사이즈	[A] / [mm²]	12 / 2.5		
서지 전압 카테고리 / 오염도		III / 3	III / 2	II / 2
정격 절연 전압	[V]	200	320	320
정격 서지 전압	[kV]	4	4	4
일반 데이터				
절연 소재 타 / 절연 소재 그룹		PA / I		
UL 94에 따른 난연성등급		V0		
인증 데이터				
참고		인증 데이터에 대한 자세한 내용은 피닉스컨택트 웹 사이트에서 확인할 수 있습니다.		

PCB 커넥터, 장력 슬리브가 있는 스크류 연결, 간격: 5 mm

MSTB 2,5/..-ST

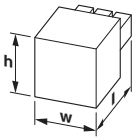

치수	[mm]
길이 [l]	18.2
높이 [h]	15

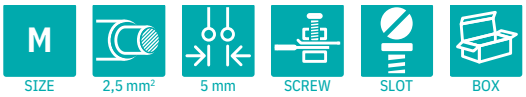

주문 데이터

핀 수	타입	주문 번호	포장 수량	폭 w [mm]
2	MSTB 2,5/ 2-ST	1754449	100	10
3	MSTB 2,5/ 3-ST	1754465	100	15
4	MSTB 2,5/ 4-ST	1754481	100	20
5	MSTB 2,5/ 5-ST	1754504	100	25
6	MSTB 2,5/ 6-ST	1754520	50	30.48
7	MSTB 2,5/ 7-ST	1754546	50	35
8	MSTB 2,5/ 8-ST	1754562	50	40
9	MSTB 2,5/ 9-ST	1754588	50	45
10	MSTB 2,5/10-ST	1754601	50	50
11	MSTB 2,5/11-ST	1754627	50	55
12	MSTB 2,5/12-ST	1754643	50	60
13	MSTB 2,5/13-ST	1754669	50	65
14	MSTB 2,5/14-ST	1754685	50	70
15	MSTB 2,5/15-ST	1754708	50	75
16	MSTB 2,5/16-ST	1754724	50	80
17	MSTB 2,5/17-ST	1754740	50	85
18	MSTB 2,5/18-ST	1754766	50	90
19	MSTB 2,5/19-ST	1754782	50	95
20	MSTB 2,5/20-ST	1754805	50	100
21	MSTB 2,5/21-ST	1754821	50	105
22	MSTB 2,5/22-ST	1754847	50	110
23	MSTB 2,5/23-ST	1754863	50	115
24	MSTB 2,5/24-ST	1754889	50	120

기술 데이터

제품군			COMBICON Connectors M	
연결 시스템 / 접점 타입			COMBICON MSTB 2,5 / 소켓	
잠금			없음	
연결 용량				
단선/연선	[mm²]		0.2 - 2.5 / 0.2 - 2.5	
플라스틱 슬리브가 없는 페룰이 있는 연선	[mm²]		0.25 - 2.5	
플라스틱 슬리브가 있는 페룰이 있는 연선	[mm²]		0.25 - 2.5	
동일 케이블 사이즈의 전선 2개, 단선/연선	[mm²]		0.2 - 1 / 0.2 - 1.5	
동일한 케이블 사이즈의 전선 2개, 연선, 페룰 있음, 플라스틱 슬리브 없음	[mm²]		0.25 - 1	
케이블 사이즈 AWG/kcmil			24 - 12	
스트리핑 길이	[mm]		7	
조임 토크	[Nm]		0.5 - 0.6 Nm	
전기 파라미터				
정격 전류 / 정격 케이블 사이즈	[A] / [mm²]		12 / 2.5	
서지 전압 카테고리 / 오염도		III / 3	III / 2	II / 2
정격 절연 전압	[V]	250	320	630
정격 서지 전압	[kV]	4	4	4
일반 데이터				
절연 소재 타 / 절연 소재 그룹			PA / I	
UL 94에 따른 난연성등급			V0	
인증 데이터				
참고			인증 데이터에 대한 자세한 내용은 피닉스컨택트 웹 사이트에서 확인할 수 있습니다.	

PCB 커넥터, 장력 슬리브가 있는 스크류 연결, 간격: 5.08 mm

MSTB 2,5/..-ST

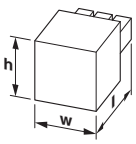

치수	[mm]
길이 [l]	18.3
높이 [h]	15

주문 데이터

핀 수	타입	주문 번호	포장 수량	폭 w [mm]
2	MSTB 2,5/ 2-ST-5,08	1757019	100	10.16
3	MSTB 2,5/ 3-ST-5,08	1757022	100	15.24
4	MSTB 2,5/ 4-ST-5,08	1757035	100	20.32
5	MSTB 2,5/ 5-ST-5,08	1757048	100	25.4
6	MSTB 2,5/ 6-ST-5,08	1757051	50	30.48
7	MSTB 2,5/ 7-ST-5,08	1757064	50	35.56
8	MSTB 2,5/ 8-ST-5,08	1757077	50	40.64
9	MSTB 2,5/ 9-ST-5,08	1757080	50	45.72
10	MSTB 2,5/10-ST-5,08	1757093	50	50.8
11	MSTB 2,5/11-ST-5,08	1757103	50	55.88
12	MSTB 2,5/12-ST-5,08	1757116	50	60.96
13	MSTB 2,5/13-ST-5,08	1757129	50	66.04
14	MSTB 2,5/14-ST-5,08	1757132	50	71.12
15	MSTB 2,5/15-ST-5,08	1757145	50	76.2
16	MSTB 2,5/16-ST-5,08	1757158	50	81.28
17	MSTB 2,5/17-ST-5,08	1757161	50	86.36
18	MSTB 2,5/18-ST-5,08	1757174	50	91.44
19	MSTB 2,5/19-ST-5,08	1757187	50	96.52
20	MSTB 2,5/20-ST-5,08	1757190	50	101.6
21	MSTB 2,5/21-ST-5,08	1757200	50	106.68
22	MSTB 2,5/22-ST-5,08	1757213	50	111.76
23	MSTB 2,5/23-ST-5,08	1757226	50	116.84
24	MSTB 2,5/24-ST-5,08	1757239	50	121.92

기술 데이터

제품군			COMBICON Connectors M	
연결 시스템 / 접점 타입			COMBICON MSTB 2,5 / 소켓	
잠금			없음	
연결 용량				
단선/연선	[mm²]		0.2 - 2.5 / 0.2 - 2.5	
플라스틱 슬리브가 없는 페룰이 있는 연선	[mm²]		0.25 - 2.5	
플라스틱 슬리브가 있는 페룰이 있는 연선	[mm²]		0.25 - 2.5	
동일 케이블 사이즈의 전선 2개, 단선/연선	[mm²]		0.2 - 1 / 0.2 - 1.5	
동일한 케이블 사이즈의 전선 2개, 연선, 페룰 있음, 플라스틱 슬리브 없음	[mm²]		0.25 - 1	
케이블 사이즈 AWG/kcmil			24 - 12	
스트리핑 길이	[mm]		7	
조임 토크	[Nm]		0.5 - 0.6 Nm	
전기 파라미터				
정격 전류 / 정격 케이블 사이즈	[A] / [mm²]		12 / 2.5	
서지 전압 카테고리 / 오염도		III / 3	III / 2	II / 2
정격 절연 전압	[V]	250	320	630
정격 서지 전압	[kV]	4	4	4
일반 데이터				
절연 소재 타 / 절연 소재 그룹			PA / I	
UL 94에 따른 난연성등급			V0	
인증 데이터				
참고			인증 데이터에 대한 자세한 내용은 피닉스컨택트 웹 사이트에서 확인할 수 있습니다.	

PCB 커넥터, 장력 슬리브가 있는 스크류 연결, 간격: 5 mm

MSTB 2,5/..-STF

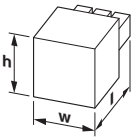

치수	[mm]
길이 [l]	18.2
높이 [h]	15

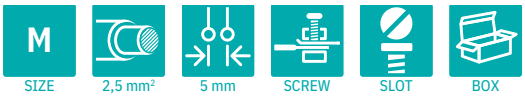

주문 데이터

핀 수	타입	주문 번호	포장 수량	폭 w [mm]
2	MSTB 2,5/ 2-STF	1786831	100	20.01
3	MSTB 2,5/ 3-STF	1786844	100	25.01
4	MSTB 2,5/ 4-STF	1786857	100	30.01
5	MSTB 2,5/ 5-STF	1786860	100	35.01
6	MSTB 2,5/ 6-STF	1786873	50	40.01
7	MSTB 2,5/ 7-STF	1786886	50	45.01
8	MSTB 2,5/ 8-STF	1786899	50	50.01
9	MSTB 2,5/ 9-STF	1786909	50	55.01
10	MSTB 2,5/10-STF	1786912	50	60.01
11	MSTB 2,5/11-STF	1786925	50	65.01
12	MSTB 2,5/12-STF	1786938	50	70.01
13	MSTB 2,5/13-STF	1786941	50	75.01
14	MSTB 2,5/14-STF	1786954	50	80.01
15	MSTB 2,5/15-STF	1786967	50	85.01
16	MSTB 2,5/16-STF	1786970	50	90.01
17	MSTB 2,5/17-STF	1786983	50	95.01
18	MSTB 2,5/18-STF	1786996	50	100.01
19	MSTB 2,5/19-STF	1787005	50	105.01
20	MSTB 2,5/20-STF	1787018	50	110.01

기술 데이터

제품군		COMBICON Connectors M		
연결 시스템 / 접점 타입		COMBICON MSTB 2,5 / 소켓		
잠금		스크류 플랜지		
연결 용량				
단선/연선	[mm²]	0.2 - 2.5 / 0.2 - 2.5		
플라스틱 슬리브가 없는 페룰이 있는 연선	[mm²]	0.25 - 2.5		
플라스틱 슬리브가 있는 페룰이 있는 연선	[mm²]	0.25 - 2.5		
동일 케이블 사이즈의 전선 2개, 단선/연선	[mm²]	0.2 - 1 / 0.2 - 1.5		
동일한 케이블 사이즈의 전선 2개, 연선, 페룰 있음, 플라스틱 슬리브 없음	[mm²]	0.25 - 1		
케이블 사이즈 AWG/kcmil		24 - 12		
스트리핑 길이	[mm]	7		
조임 토크	[Nm]	0.5 - 0.6 Nm		
전기 파라미터				
정격 전류 / 정격 케이블 사이즈	[A] / [mm²]	12 / 2.5		
서지 전압 카테고리 / 오염도		III / 3	III / 2	II / 2
정격 절연 전압	[V]	250	320	630
정격 서지 전압	[kV]	4	4	4
일반 데이터				
절연 소재 타 / 절연 소재 그룹		PA / I		
UL 94에 따른 난연성등급		V0		
인증 데이터				
참고		인증 데이터에 대한 자세한 내용은 피닉스컨택트 웹 사이트에서 확인할 수 있습니다.		

PCB 커넥터, 장력 슬리브가 있는 스크류 연결, 간격: 5.08 mm

MSTB 2,5/..-STF

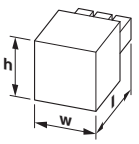

치수	[mm]
길이 [l]	18.3
높이 [h]	15

주문 데이터

핀 수	타입	주문 번호	포장 수량	폭 w [mm]
2	MSTB 2,5/ 2-STF-5,08	1777989	100	20.17
3	MSTB 2,5/ 3-STF-5,08	1777992	100	25.25
4	MSTB 2,5/ 4-STF-5,08	1778001	100	30.33
5	MSTB 2,5/ 5-STF-5,08	1778014	100	35.42
6	MSTB 2,5/ 6-STF-5,08	1778027	50	40.49
7	MSTB 2,5/ 7-STF-5,08	1778030	50	45.57
8	MSTB 2,5/ 8-STF-5,08	1778043	50	50.65
9	MSTB 2,5/ 9-STF-5,08	1778056	50	55.73
10	MSTB 2,5/10-STF-5,08	1778069	50	60.81
11	MSTB 2,5/11-STF-5,08	1778072	50	65.89
12	MSTB 2,5/12-STF-5,08	1778085	50	70.97
13	MSTB 2,5/13-STF-5,08	1778098	50	76.05
14	MSTB 2,5/14-STF-5,08	1778108	50	81.13
15	MSTB 2,5/15-STF-5,08	1778111	50	86.21
16	MSTB 2,5/16-STF-5,08	1778124	50	91.29
17	MSTB 2,5/17-STF-5,08	1778137	50	96.37
18	MSTB 2,5/18-STF-5,08	1778140	50	101.46
19	MSTB 2,5/19-STF-5,08	1778153	50	106.53
20	MSTB 2,5/20-STF-5,08	1778166	50	111.61

기술 데이터

제품군		COMBICON Connectors M		
연결 시스템 / 접점 타입		COMBICON MSTB 2,5 / 소켓		
잠금		스크류 플랜지		
연결 용량				
단선/연선	[mm²]	0.2 - 2.5 / 0.2 - 2.5		
플라스틱 슬리브가 없는 페룰이 있는 연선	[mm²]	0.25 - 2.5		
플라스틱 슬리브가 있는 페룰이 있는 연선	[mm²]	0.25 - 2.5		
동일 케이블 사이즈의 전선 2개, 단선/연선	[mm²]	0.2 - 1 / 0.2 - 1.5		
동일한 케이블 사이즈의 전선 2개, 연선, 페룰 있음, 플라스틱 슬리브 없음	[mm²]	0.25 - 1		
케이블 사이즈 AWG/kcmil		24 - 12		
스트리핑 길이	[mm]	7		
조임 토크	[Nm]	0.5 - 0.6 Nm		
전기 파라미터				
정격 전류 / 정격 케이블 사이즈	[A] / [mm²]	12 / 2.5		
서지 전압 카테고리 / 오염도		III / 3	III / 2	II / 2
정격 절연 전압	[V]	250	320	630
정격 서지 전압	[kV]	4	4	4
일반 데이터				
절연 소재 타 / 절연 소재 그룹		PA / I		
UL 94에 따른 난연성등급		V0		
인증 데이터				
참고		인증 데이터에 대한 자세한 내용은 피닉스컨택트 웹 사이트에서 확인할 수 있습니다.		

PCB 커넥터, 장력 슬리브가 있는 스크류 연결, 간격: 5.08 mm

MSTB 2,5/..-ST-LR



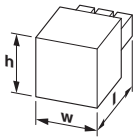

치수	[mm]
길이 [l]	29.3
높이 [h]	15

주문 데이터

핀 수	타입	주문 번호	포장 수량	폭 w [mm]
2	MSTB 2,5/ 2-ST-5,08-LR	1808886	50	19.28
3	MSTB 2,5/ 3-ST-5,08-LR	1808899	50	24.36
4	MSTB 2,5/ 4-ST-5,08-LR	1808909	50	29.44
5	MSTB 2,5/ 5-ST-5,08-LR	1808912	50	34.52
6	MSTB 2,5/ 6-ST-5,08-LR	1808925	50	39.6
7	MSTB 2,5/ 7-ST-5,08-LR	1808938	50	44.68
8	MSTB 2,5/ 8-ST-5,08-LR	1808941	50	49.76
9	MSTB 2,5/ 9-ST-5,08-LR	1808954	50	54.84
10	MSTB 2,5/10-ST-5,08-LR	1808967	50	59.92
11	MSTB 2,5/11-ST-5,08-LR	1808970	50	65
12	MSTB 2,5/12-ST-5,08-LR	1808983	50	70.08
13	MSTB 2,5/13-ST-5,08-LR	1808996	50	75.16
14	MSTB 2,5/14-ST-5,08-LR	1809005	50	80.24
15	MSTB 2,5/15-ST-5,08-LR	1809018	50	85.32
16	MSTB 2,5/16-ST-5,08-LR	1809021	50	90.4
17	MSTB 2,5/17-ST-5,08-LR	1809034	50	95.48
18	MSTB 2,5/18-ST-5,08-LR	1809047	50	100.56
19	MSTB 2,5/19-ST-5,08-LR	1809050	50	105.64
20	MSTB 2,5/20-ST-5,08-LR	1809063	50	110.72

기술 데이터

제품군			COMBICON Connectors M	
연결 시스템 / 접점 타입			COMBICON MSTB 2,5 / 소켓	
잠금			잠금 및 해제 이젝터 레버	
연결 용량				
단선/연선	[mm²]		0.2 - 2.5 / 0.2 - 2.5	
플라스틱 슬리브가 없는 페룰이 있는 연선	[mm²]		0.25 - 2.5	
플라스틱 슬리브가 있는 페룰이 있는 연선	[mm²]		0.25 - 2.5	
동일 케이블 사이즈의 전선 2개, 단선/연선	[mm²]		0.2 - 1 / 0.2 - 1.5	
동일한 케이블 사이즈의 전선 2개, 연선, 페룰 있음, 플라스틱 슬리브 없음	[mm²]		0.25 - 1	
케이블 사이즈 AWG/kcmil			24 - 12	
스트리핑 길이	[mm]		7	
조임 토크	[Nm]		0.5 - 0.6 Nm	
전기 파라미터				
정격 전류 / 정격 케이블 사이즈	[A] / [mm²]		12 / 2.5	
서지 전압 카테고리 / 오염도		III / 3	III / 2	II / 2
정격 절연 전압	[V]	250	320	630
정격 서지 전압	[kV]	4	4	4
일반 데이터				
절연 소재 타 / 절연 소재 그룹			PA / I	
UL 94에 따른 난연성등급			V0	
인증 데이터				
참고			인증 데이터에 대한 자세한 내용은 피닉스컨택트 웹 사이트에서 확인할 수 있습니다.	

PCB 커넥터, 장력 슬리브가 있는 스크류 연결, 간격: 5.08 mm

MSTB 2,5/..-STF-EX

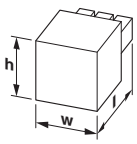

치수	[mm]
길이 [l]	18.2
높이 [h]	15

Ex:

주문 데이터

핀 수	타입	주문 번호	포장 수량	폭 w [mm]
2	MSTB 2,5/ 2-STF-5,08 EX	1795556	50	20.17
3	MSTB 2,5/ 3-STF-5,08 EX	1795569	50	25.25
4	MSTB 2,5/ 4-STF-5,08 EX	1795572	50	30.33
5	MSTB 2,5/ 5-STF-5,08 EX	1795585	50	35.41
6	MSTB 2,5/ 6-STF-5,08 EX	1795598	50	40.49
7	MSTB 2,5/ 7-STF-5,08 EX	1795608	50	45.57
8	MSTB 2,5/ 8-STF-5,08 EX	1795611	50	50.65
9	MSTB 2,5/ 9-STF-5,08 EX	1795624	50	55.73
10	MSTB 2,5/10-STF-5,08 EX	1795637	50	60.81
11	MSTB 2,5/11-STF-5,08 EX	1795640	50	65.89
12	MSTB 2,5/12-STF-5,08 EX	1795653	50	70.97

기술 데이터

제품군		COMBICON Connectors M
연결 시스템 / 접점 타입		COMBICON MSTB 2,5 EX / 소켓
잠금		스크류 플랜지
Ex 마킹		0344 II 2GD / Ex eb IIC Gb
검사 인증서		KEMA 10ATEX0196 U
IECEx 인증서		IECEx KEM 10.0093U
연결 용량		
단선/연선	[mm²]	0.2 - 2.5 / 0.2 - 2.5
단선/연선	AWG	- / 24 - 12
스트리핑 길이	[mm]	7
조임 토크 클램핑 공간	[Nm]	0.5 - 0.6
전기 파라미터		
정격 전류 / 정격 케이블 사이즈	[A] / [mm²]	12 / 2.5
정격 전압	[V]	176
일반 데이터		
절연 소재 타 / 절연 소재 그룹		PA / I
UL 94에 따른 난연성등급		V0

PCB 커넥터, 장력 슬리브가 있는 스크류 연결, 간격: 5.08 mm

MSTB 2,5/..-ST



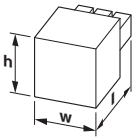

치수	[mm]
길이 [l]	54.3
높이 [h]	15.5

기술 데이터

제품군			COMBICON Connectors M	
연결 시스템 / 접점 타입			COMBICON MSTB 2,5 / 소켓	
잠금			없음	
연결 용량				
단선/연선	[mm²]		0.2 - 2.5 / 0.2 - 2.5	
플라스틱 슬리브가 없는 페룰이 있는 연선	[mm²]		0.25 - 2.5	
플라스틱 슬리브가 있는 페룰이 있는 연선	[mm²]		0.25 - 2.5	
동일 케이블 사이즈의 전선 2개, 단선/연선	[mm²]		0.2 - 1 / 0.2 - 1.5	
동일한 케이블 사이즈의 전선 2개, 연선, 페룰 있음, 플라스틱 슬리브 없음	[mm²]		0.25 - 1	
케이블 사이즈 AWG/kcmil			24 - 12	
스트리핑 길이	[mm]		7	
조임 토크	[Nm]		0.5 - 0.6 Nm	
전기 파라미터				
정격 전류 / 정격 케이블 사이즈	[A] / [mm²]		12 / 2.5	
서지 전압 카테고리 / 오염도		III / 3	III / 2	II / 2
정격 절연 전압	[V]	250	320	630
정격 서지 전압	[kV]	4	4	4
일반 데이터				
절연 소재 타 / 절연 소재 그룹			PA / I	
UL 94에 따른 난연성등급			V0	
인증 데이터				
참고			인증 데이터에 대한 자세한 내용은 피닉스컨택트 웹사이트에서 확인할 수 있습니다.	

주문 데이터

핀 수	타입	주문 번호	포장 수량	폭 w [mm]
2	MSTB 2,5/ 2-STZ-5,08	1709791	50	10.16
3	MSTB 2,5/ 3-STZ-5,08	1776168	50	15.24
4	MSTB 2,5/ 4-STZ-5,08	1776155	50	20.32
5	MSTB 2,5/ 5-STZ-5,08	1776142	50	25.4
6	MSTB 2,5/ 6-STZ-5,08	1776126	50	30.48
7	MSTB 2,5/ 7-STZ-5,08	1776113	50	35.56
8	MSTB 2,5/ 8-STZ-5,08	1764235	50	40.64
9	MSTB 2,5/ 9-STZ-5,08	1764316	50	45.72
10	MSTB 2,5/10-STZ-5,08	1764303	50	50.8
11	MSTB 2,5/11-STZ-5,08	1764293	50	55.88
12	MSTB 2,5/12-STZ-5,08	1764280	50	60.96
13	MSTB 2,5/13-STZ-5,08	1764277	50	66.04
14	MSTB 2,5/14-STZ-5,08	1764264	50	71.12
15	MSTB 2,5/15-STZ-5,08	1764251	50	76.2
16	MSTB 2,5/16-STZ-5,08	1764248	50	81.28

PCB 커넥터, 장력 슬리브가 있는 스크류 연결, 간격: 5 mm

MSTBP 2,5/..-ST



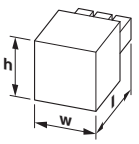

치수	[mm]
길이 [l]	21.3
높이 [h]	15

기술 데이터

제품군			COMBICON Connectors M	
연결 시스템 / 접점 타입			COMBICON MSTB 2,5 / 소켓	
잠금			없음	
연결 용량				
단선/연선	[mm²]		0.2 - 2.5 / 0.2 - 2.5	
플라스틱 슬리브가 없는 페룰이 있는 연선	[mm²]		0.25 - 2.5	
플라스틱 슬리브가 있는 페룰이 있는 연선	[mm²]		0.25 - 2.5	
동일 케이블 사이즈의 전선 2개, 단선/연선	[mm²]		0.2 - 1 / 0.2 - 1.5	
동일한 케이블 사이즈의 전선 2개, 연선, 페룰 있음, 플라스틱 슬리브 없음	[mm²]		0.25 - 1	
케이블 사이즈 AWG/kcmil			24 - 12	
스트리핑 길이	[mm]		7	
조임 토크	[Nm]		0.5 - 0.6 Nm	
전기 파라미터				
정격 전류 / 정격 케이블 사이즈	[A] / [mm²]		12 / 2.5	
서지 전압 카테고리 / 오염도		III / 3	III / 2	II / 2
정격 절연 전압	[V]	250	320	630
정격 서지 전압	[kV]	4	4	4
일반 데이터				
절연 소재 타 / 절연 소재 그룹			PA / I	
UL 94에 따른 난연성등급			V0	
인증 데이터				
참고			인증 데이터에 대한 자세한 내용은 피닉스컨택트 웹사이트에서 확인할 수 있습니다.	

주문 데이터

핀 수	타입	주문 번호	포장 수량	폭 w [mm]
2	MSTBP 2,5/ 2-ST	1765771	50	10
3	MSTBP 2,5/ 3-ST	1765784	50	15
4	MSTBP 2,5/ 4-ST	1765797	50	20
5	MSTBP 2,5/ 5-ST	1765807	50	25
6	MSTBP 2,5/ 6-ST	1765810	50	30
7	MSTBP 2,5/ 7-ST	1765823	50	35
8	MSTBP 2,5/ 8-ST	1765836	50	40
9	MSTBP 2,5/ 9-ST	1765849	50	45
10	MSTBP 2,5/10-ST	1765852	50	50
11	MSTBP 2,5/11-ST	1765865	50	55
12	MSTBP 2,5/12-ST	1765878	50	60
13	MSTBP 2,5/13-ST	1765881	50	65
14	MSTBP 2,5/14-ST	1765894	50	70
15	MSTBP 2,5/15-ST	1765904	50	75
16	MSTBP 2,5/16-ST	1765917	50	80
17	MSTBP 2,5/17-ST	1765920	50	85
18	MSTBP 2,5/18-ST	1765933	50	90
19	MSTBP 2,5/19-ST	1765946	50	95
20	MSTBP 2,5/20-ST	1765959	50	100
21	MSTBP 2,5/21-ST	1765962	50	105
22	MSTBP 2,5/22-ST	1765975	50	110
23	MSTBP 2,5/23-ST	1765988	50	115
24	MSTBP 2,5/24-ST	1765991	50	120

PCB 커넥터, 장력 슬리브가 있는 스크류 연결, 간격: 5.08 mm

MSTBP 2,5/..-ST



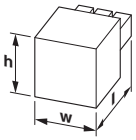

치수	[mm]
길이 [l]	21.3
높이 [h]	15

주문 데이터

핀 수	타입	주문 번호	포장 수량	폭 w [mm]
2	MSTBP 2,5/ 2-ST-5,08	1769010	50	10.16
3	MSTBP 2,5/ 3-ST-5,08	1769023	50	15.24
4	MSTBP 2,5/ 4-ST-5,08	1769036	50	20.32
5	MSTBP 2,5/ 5-ST-5,08	1769049	50	25.4
6	MSTBP 2,5/ 6-ST-5,08	1769052	50	30.48
7	MSTBP 2,5/ 7-ST-5,08	1769065	50	35.56
8	MSTBP 2,5/ 8-ST-5,08	1769078	50	40.64
9	MSTBP 2,5/ 9-ST-5,08	1769081	50	45.72
10	MSTBP 2,5/10-ST-5,08	1769094	50	50.8
11	MSTBP 2,5/11-ST-5,08	1769104	50	55.88
12	MSTBP 2,5/12-ST-5,08	1769117	50	60.96
13	MSTBP 2,5/13-ST-5,08	1769120	50	66.04
14	MSTBP 2,5/14-ST-5,08	1769133	50	71.12
15	MSTBP 2,5/15-ST-5,08	1769146	50	76.2
16	MSTBP 2,5/16-ST-5,08	1769159	50	81.28
17	MSTBP 2,5/17-ST-5,08	1769162	50	86.36
18	MSTBP 2,5/18-ST-5,08	1769175	50	91.44
19	MSTBP 2,5/19-ST-5,08	1769188	50	96.52
20	MSTBP 2,5/20-ST-5,08	1769191	50	101.6
21	MSTBP 2,5/21-ST-5,08	1769201	20	106.68
22	MSTBP 2,5/22-ST-5,08	1769214	50	111.76
23	MSTBP 2,5/23-ST-5,08	1769227	50	116.84
24	MSTBP 2,5/24-ST-5,08	1769696	50	121.92

기술 데이터

제품군		COMBICON Connectors M		
연결 시스템 / 접점 타입		COMBICON MSTB 2,5 / 소켓		
잠금		없음		
연결 용량				
단선/연선	[mm²]	0.2 - 2.5 / 0.2 - 2.5		
플라스틱 슬리브가 없는 페룰이 있는 연선	[mm²]	0.25 - 2.5		
플라스틱 슬리브가 있는 페룰이 있는 연선	[mm²]	0.25 - 2.5		
동일 케이블 사이즈의 전선 2개, 단선/연선	[mm²]	0.2 - 1 / 0.2 - 1.5		
동일한 케이블 사이즈의 전선 2개, 연선, 페룰 있음, 플라스틱 슬리브 없음	[mm²]	0.25 - 1		
케이블 사이즈 AWG/kcmil		24 - 12		
스트리핑 길이	[mm]	7		
조임 토크	[Nm]	0.5 - 0.6 Nm		
전기 파라미터				
정격 전류 / 정격 케이블 사이즈	[A] / [mm²]	12 / 2.5		
서지 전압 카테고리 / 오염도		III / 3	III / 2	II / 2
정격 절연 전압	[V]	250	320	630
정격 서지 전압	[kV]	4	4	4
일반 데이터				
절연 소재 타 / 절연 소재 그룹		PA / I		
UL 94에 따른 난연성등급		V0		
인증 데이터				
참고		인증 데이터에 대한 자세한 내용은 피닉스컨택트 웹 사이트에서 확인할 수 있습니다.		

PCB 커넥터, 장력 슬리브가 있는 스크류 연결, 간격: 5 mm

MSTBT 2,5/..-ST



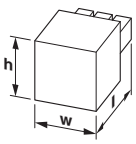

치수	[mm]
길이 [l]	18.1
높이 [h]	15

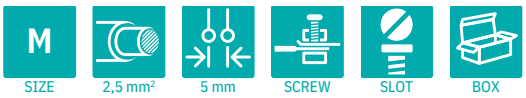

주문 데이터

핀 수	타입	주문 번호	포장 수량	폭 w [mm]
2	MSTBT 2,5/ 2-ST	1779835	100	10
3	MSTBT 2,5/ 3-ST	1779848	100	15
4	MSTBT 2,5/ 4-ST	1779851	100	20
5	MSTBT 2,5/ 5-ST	1779864	100	25
6	MSTBT 2,5/ 6-ST	1779877	50	30
7	MSTBT 2,5/ 7-ST	1779880	50	35
8	MSTBT 2,5/ 8-ST	1779893	50	40
9	MSTBT 2,5/ 9-ST	1779903	50	45
10	MSTBT 2,5/10-ST	1779916	50	50
11	MSTBT 2,5/11-ST	1779929	50	55
12	MSTBT 2,5/12-ST	1779932	50	60
13	MSTBT 2,5/13-ST	1779945	50	65
14	MSTBT 2,5/14-ST	1779958	50	70
15	MSTBT 2,5/15-ST	1779961	50	75
16	MSTBT 2,5/16-ST	1779974	50	80
17	MSTBT 2,5/17-ST	1919695	50	85
18	MSTBT 2,5/18-ST	1919705	50	90

기술 데이터

제품군		COMBICON Connectors M		
연결 시스템 / 접점 타입		COMBICON MSTB 2,5 / 소켓		
잠금		없음		
연결 용량				
단선/연선	[mm²]	0.2 - 2.5 / 0.2 - 2.5		
플라스틱 슬리브가 없는 페룰이 있는 연선	[mm²]	0.25 - 2.5		
플라스틱 슬리브가 있는 페룰이 있는 연선	[mm²]	0.25 - 2.5		
동일 케이블 사이즈의 전선 2개, 단선/연선	[mm²]	0.2 - 1 / 0.2 - 1.5		
동일한 케이블 사이즈의 전선 2개, 연선, 페룰 있음, 플라스틱 슬리브 없음	[mm²]	0.25 - 1		
케이블 사이즈 AWG/kcmil		24 - 12		
스트리핑 길이	[mm]	7		
조임 토크	[Nm]	0.5 - 0.6 Nm		
전기 파라미터				
정격 전류 / 정격 케이블 사이즈	[A] / [mm²]	12 / 2.5		
서지 전압 카테고리 / 오염도		III / 3	III / 2	II / 2
정격 절연 전압	[V]	250	320	630
정격 서지 전압	[kV]	4	4	4
일반 데이터				
절연 소재 타 / 절연 소재 그룹		PA / I		
UL 94에 따른 난연성등급		V0		
인증 데이터				
참고		인증 데이터에 대한 자세한 내용은 피닉스컨택트 웹 사이트에서 확인할 수 있습니다.		

PCB 커넥터, 장력 슬리브가 있는 스크류 연결, 간격: 5.08 mm

MSTBT 2,5/..-ST



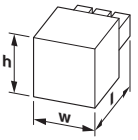

치수	[mm]
길이 [l]	18.2
높이 [h]	15

주문 데이터

핀 수	타입	주문 번호	포장 수량	폭 w [mm]
2	MSTBT 2,5/ 2-ST-5,08	1779987	100	10.16
3	MSTBT 2,5/ 3-ST-5,08	1779990	100	15.24
4	MSTBT 2,5/ 4-ST-5,08	1780002	100	20.32
5	MSTBT 2,5/ 5-ST-5,08	1781014	100	25.4
6	MSTBT 2,5/ 6-ST-5,08	1781027	50	30.48
7	MSTBT 2,5/ 7-ST-5,08	1781030	50	35.56
8	MSTBT 2,5/ 8-ST-5,08	1781043	50	40.64
9	MSTBT 2,5/ 9-ST-5,08	1734207	50	45.72
10	MSTBT 2,5/10-ST-5,08	1781069	50	50.8
11	MSTBT 2,5/11-ST-5,08	1781072	50	55.88
12	MSTBT 2,5/12-ST-5,08	1781085	50	60.96
13	MSTBT 2,5/13-ST-5,08	1781098	50	66.04
14	MSTBT 2,5/14-ST-5,08	1781108	50	71.12
15	MSTBT 2,5/15-ST-5,08	1781111	50	76.2
16	MSTBT 2,5/16-ST-5,08	1781124	50	81.28
17	MSTBT 2,5/17-ST-5,08	1919886	50	86.36
18	MSTBT 2,5/18-ST-5,08	1919899	50	91.44

기술 데이터

제품군		COMBICON Connectors M		
연결 시스템 / 접점 타입		COMBICON MSTB 2,5 / 소켓		
잠금		없음		
연결 용량				
단선/연선	[mm²]	0.2 - 2.5 / 0.2 - 2.5		
플라스틱 슬리브가 없는 페룰이 있는 연선	[mm²]	0.25 - 2.5		
플라스틱 슬리브가 있는 페룰이 있는 연선	[mm²]	0.25 - 2.5		
동일 케이블 사이즈의 전선 2개, 단선/연선	[mm²]	0.2 - 1 / 0.2 - 1.5		
동일한 케이블 사이즈의 전선 2개, 연선, 페룰 있음, 플라스틱 슬리브 없음	[mm²]	0.25 - 1		
케이블 사이즈 AWG/kcmil		24 - 12		
스트리핑 길이	[mm]	7		
조임 토크	[Nm]	0.5 - 0.6 Nm		
전기 파라미터				
정격 전류 / 정격 케이블 사이즈	[A] / [mm²]	12 / 2.5		
서지 전압 카테고리 / 오염도		III / 3	III / 2	II / 2
정격 절연 전압	[V]	250	320	630
정격 서지 전압	[kV]	4	4	4
일반 데이터				
절연 소재 타 / 절연 소재 그룹		PA / I		
UL 94에 따른 난연성등급		V0		
인증 데이터				
참고		인증 데이터에 대한 자세한 내용은 피닉스컨택트 웹 사이트에서 확인할 수 있습니다.		

PCB 커넥터, 장력 슬리브가 있는 스크류 연결, 간격: 5 mm

MSTBT 2,5/..-STF

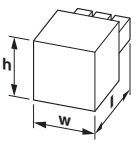

치수	[mm]
길이 [l]	18.2
높이 [h]	15

주문 데이터

핀 수	타입	주문 번호	포장 수량	폭 w [mm]
2	MSTBT 2,5/ 2-STF	1919718	50	19.8
3	MSTBT 2,5/ 3-STF	1919721	50	24.8
4	MSTBT 2,5/ 4-STF	1919734	50	29.8
5	MSTBT 2,5/ 5-STF	1919747	50	34.8
6	MSTBT 2,5/ 6-STF	1919750	50	39.8
7	MSTBT 2,5/ 7-STF	1919763	50	44.8
8	MSTBT 2,5/ 8-STF	1919776	50	49.8
9	MSTBT 2,5/ 9-STF	1919789	50	54.8
10	MSTBT 2,5/10-STF	1919792	50	59.8
11	MSTBT 2,5/11-STF	1919802	50	64.8
12	MSTBT 2,5/12-STF	1919815	50	69.8
13	MSTBT 2,5/13-STF	1919828	50	74.8
14	MSTBT 2,5/14-STF	1919831	50	79.8
15	MSTBT 2,5/15-STF	1919844	50	84.8
16	MSTBT 2,5/16-STF	1919857	50	89.8
17	MSTBT 2,5/17-STF	1919860	50	94.8
18	MSTBT 2,5/18-STF	1919873	50	99.8

기술 데이터

제품군		COMBICON Connectors M		
연결 시스템 / 접점 타입		COMBICON MSTB 2,5 / 소켓		
잠금		스크류 플랜지		
연결 용량				
단선/연선	[mm²]	0.2 - 2.5 / 0.2 - 2.5		
플라스틱 슬리브가 없는 페룰이 있는 연선	[mm²]	0.25 - 2.5		
플라스틱 슬리브가 있는 페룰이 있는 연선	[mm²]	0.25 - 2.5		
동일 케이블 사이즈의 전선 2개, 단선/연선	[mm²]	0.2 - 1 / 0.2 - 1.5		
동일한 케이블 사이즈의 전선 2개, 연선, 페룰 있음, 플라스틱 슬리브 없음	[mm²]	0.25 - 1		
케이블 사이즈 AWG/kcmil		24 - 12		
스트리핑 길이	[mm]	7		
조임 토크	[Nm]	0.5 - 0.6 Nm		
전기 파라미터				
정격 전류 / 정격 케이블 사이즈	[A] / [mm²]	12 / 2.5		
서지 전압 카테고리 / 오염도		III / 3	III / 2	II / 2
정격 절연 전압	[V]	250	320	630
정격 서지 전압	[kV]	4	4	4
일반 데이터				
절연 소재 타 / 절연 소재 그룹		PA / I		
UL 94에 따른 난연성등급		V0		
인증 데이터				
참고		인증 데이터에 대한 자세한 내용은 피닉스컨택트 웹 사이트에서 확인할 수 있습니다.		

PCB 커넥터, 장력 슬리브가 있는 스크류 연결, 간격: 5.08 mm

MSTBT 2,5/..-STF

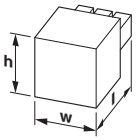

치수	[mm]
길이 [l]	18.2
높이 [h]	15

주문 데이터

핀 수	타입	주문 번호	포장 수량	폭 w [mm]
2	MSTBT 2,5/ 2-STF-5,08	1805301	50	19.96
3	MSTBT 2,5/ 3-STF-5,08	1805314	50	25.04
4	MSTBT 2,5/ 4-STF-5,08	1805327	50	30.12
5	MSTBT 2,5/ 5-STF-5,08	1805330	50	35.2
6	MSTBT 2,5/ 6-STF-5,08	1805343	50	40.28
7	MSTBT 2,5/ 7-STF-5,08	1805356	50	45.36
8	MSTBT 2,5/ 8-STF-5,08	1804661	50	50.44
9	MSTBT 2,5/ 9-STF-5,08	1805369	50	55.52
10	MSTBT 2,5/10-STF-5,08	1805372	50	60.6
11	MSTBT 2,5/11-STF-5,08	1805385	50	65.68
12	MSTBT 2,5/12-STF-5,08	1805398	50	70.76
13	MSTBT 2,5/13-STF-5,08	1805408	50	75.84
14	MSTBT 2,5/14-STF-5,08	1805411	50	80.92
15	MSTBT 2,5/15-STF-5,08	1805424	50	86
16	MSTBT 2,5/16-STF-5,08	1805437	50	91.08
17	MSTBT 2,5/17-STF-5,08	1919909	50	96.16
18	MSTBT 2,5/18-STF-5,08	1919912	50	101.24

기술 데이터

제품군		COMBICON Connectors M		
연결 시스템 / 접점 타입		COMBICON MSTB 2,5 / 소켓		
잠금		스크류 플랜지		
연결 용량				
단선/연선	[mm²]	0.2 - 2.5 / 0.2 - 2.5		
플라스틱 슬리브가 없는 페룰이 있는 연선	[mm²]	0.25 - 2.5		
플라스틱 슬리브가 있는 페룰이 있는 연선	[mm²]	0.25 - 2.5		
동일 케이블 사이즈의 전선 2개, 단선/연선	[mm²]	0.2 - 1 / 0.2 - 1.5		
동일한 케이블 사이즈의 전선 2개, 연선, 페룰 있음, 플라스틱 슬리브 없음	[mm²]	0.25 - 1		
케이블 사이즈 AWG/kcmil		24 - 12		
스트리핑 길이	[mm]	7		
조임 토크	[Nm]	0.5 - 0.6 Nm		
전기 파라미터				
정격 전류 / 정격 케이블 사이즈	[A] / [mm²]	12 / 2.5		
서지 전압 카테고리 / 오염도		III / 3	III / 2	II / 2
정격 절연 전압	[V]	250	320	630
정격 서지 전압	[kV]	4	4	4
일반 데이터				
절연 소재 타 / 절연 소재 그룹		PA / I		
UL 94에 따른 난연성등급		V0		
인증 데이터				
참고		인증 데이터에 대한 자세한 내용은 피닉스컨택트 웹 사이트에서 확인할 수 있습니다.		

PCB 커넥터, 장력 슬리브가 있는 스크류 연결, 간격: 5 mm

MVSTBR 2,5/..-ST

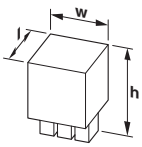

치수	[mm]
길이 [l]	12.5
높이 [h]	26

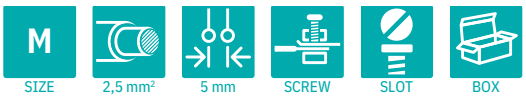

주문 데이터

핀 수	타입	주문 번호	포장 수량	폭 w [mm]
2	MVSTBR 2,5/ 2-ST	1792016	100	10
3	MVSTBR 2,5/ 3-ST	1792029	100	15
4	MVSTBR 2,5/ 4-ST	1792032	100	20
5	MVSTBR 2,5/ 5-ST	1792045	100	25
6	MVSTBR 2,5/ 6-ST	1792058	50	30
7	MVSTBR 2,5/ 7-ST	1792061	50	35
8	MVSTBR 2,5/ 8-ST	1792074	50	40
9	MVSTBR 2,5/ 9-ST	1792087	50	45
10	MVSTBR 2,5/10-ST	1792090	50	50
11	MVSTBR 2,5/11-ST	1792100	50	55
12	MVSTBR 2,5/12-ST	1792113	50	60
13	MVSTBR 2,5/13-ST	1792126	50	65
14	MVSTBR 2,5/14-ST	1792139	50	70
15	MVSTBR 2,5/15-ST	1792142	50	75
16	MVSTBR 2,5/16-ST	1792155	50	80
17	MVSTBR 2,5/17-ST	1792168	50	85
18	MVSTBR 2,5/18-ST	1792171	50	90
19	MVSTBR 2,5/19-ST	1792184	50	95
20	MVSTBR 2,5/20-ST	1792197	50	100
21	MVSTBR 2,5/21-ST	1792207	50	105
22	MVSTBR 2,5/22-ST	1792210	50	110
23	MVSTBR 2,5/23-ST	1792223	50	115
24	MVSTBR 2,5/24-ST	1792236	50	120

기술 데이터

제품군		COMBICON Connectors M		
연결 시스템 / 접점 타입		COMBICON MSTB 2,5 / 소켓		
잠금		없음		
연결 용량				
단선/연선	[mm²]	0.2 - 2.5 / 0.2 - 2.5		
플라스틱 슬리브가 없는 페룰이 있는 연선	[mm²]	0.25 - 2.5		
플라스틱 슬리브가 있는 페룰이 있는 연선	[mm²]	0.25 - 2.5		
동일 케이블 사이즈의 전선 2개, 단선/연선	[mm²]	0.2 - 1 / 0.2 - 1.5		
동일한 케이블 사이즈의 전선 2개, 연선, 페룰 있음, 플라스틱 슬리브 없음	[mm²]	0.25 - 1		
케이블 사이즈 AWG/kcmil		24 - 12		
스트리핑 길이	[mm]	7		
조임 토크	[Nm]	0.5 - 0.6 Nm		
전기 파라미터				
정격 전류 / 정격 케이블 사이즈	[A] / [mm²]	12 / 2.5		
서지 전압 카테고리 / 오염도		III / 3	III / 2	II / 2
정격 절연 전압	[V]	250	320	630
정격 서지 전압	[kV]	4	4	4
일반 데이터				
절연 소재 타 / 절연 소재 그룹		PA / I		
UL 94에 따른 난연성등급		V0		
인증 데이터				
참고		인증 데이터에 대한 자세한 내용은 피닉스컨택트 웹 사이트에서 확인할 수 있습니다.		

PCB 커넥터, 장력 슬리브가 있는 스크류 연결, 간격: 5.08 mm

MVSTBR 2,5/..-ST

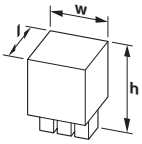

치수	[mm]
길이 [l]	26.03
높이 [h]	12.52

주문 데이터

핀 수	타입	주문 번호	포장 수량	폭 w [mm]
2	MVSTBR 2,5/ 2-ST-5,08	1792249	100	10.16
3	MVSTBR 2,5/ 3-ST-5,08	1792252	100	15.24
4	MVSTBR 2,5/ 4-ST-5,08	1792265	100	20.32
5	MVSTBR 2,5/ 5-ST-5,08	1792278	100	25.4
6	MVSTBR 2,5/ 6-ST-5,08	1792281	50	30.48
7	MVSTBR 2,5/ 7-ST-5,08	1792294	50	35.56
8	MVSTBR 2,5/ 8-ST-5,08	1792304	50	40.64
9	MVSTBR 2,5/ 9-ST-5,08	1792317	50	45.72
10	MVSTBR 2,5/10-ST-5,08	1792320	50	50.8
11	MVSTBR 2,5/11-ST-5,08	1792333	50	55.88
12	MVSTBR 2,5/12-ST-5,08	1792346	50	60.96
13	MVSTBR 2,5/13-ST-5,08	1792359	50	66.04
14	MVSTBR 2,5/14-ST-5,08	1792362	50	71.12
15	MVSTBR 2,5/15-ST-5,08	1792375	50	76.2
16	MVSTBR 2,5/16-ST-5,08	1792388	50	81.28
17	MVSTBR 2,5/17-ST-5,08	1792391	50	86.36
18	MVSTBR 2,5/18-ST-5,08	1792401	50	91.44
19	MVSTBR 2,5/19-ST-5,08	1792414	50	96.52
20	MVSTBR 2,5/20-ST-5,08	1792427	50	101.6
21	MVSTBR 2,5/21-ST-5,08	1792430	50	106.68
22	MVSTBR 2,5/22-ST-5,08	1792443	50	111.76
23	MVSTBR 2,5/23-ST-5,08	1792456	50	116.84
24	MVSTBR 2,5/24-ST-5,08	1792469	50	121.92

기술 데이터

제품군		COMBICON Connectors M		
연결 시스템 / 접점 타입		COMBICON MSTB 2,5 / 소켓		
잠금		없음		
연결 용량				
단선/연선	[mm²]	0.2 - 2.5 / 0.2 - 2.5		
플라스틱 슬리브가 없는 페룰이 있는 연선	[mm²]	0.25 - 2.5		
플라스틱 슬리브가 있는 페룰이 있는 연선	[mm²]	0.25 - 2.5		
동일 케이블 사이즈의 전선 2개, 단선/연선	[mm²]	0.2 - 1 / 0.2 - 1.5		
동일한 케이블 사이즈의 전선 2개, 연선, 페룰 있음, 플라스틱 슬리브 없음	[mm²]	0.25 - 1		
케이블 사이즈 AWG/kcmil		24 - 12		
스트리핑 길이	[mm]	7		
조임 토크	[Nm]	0.5 - 0.6 Nm		
전기 파라미터				
정격 전류 / 정격 케이블 사이즈	[A] / [mm²]	12 / 2.5		
서지 전압 카테고리 / 오염도		III / 3	III / 2	II / 2
정격 절연 전압	[V]	250	320	630
정격 서지 전압	[kV]	4	4	4
일반 데이터				
절연 소재 타 / 절연 소재 그룹		PA / I		
UL 94에 따른 난연성등급		V0		
인증 데이터				
참고		인증 데이터에 대한 자세한 내용은 피닉스컨택트 웹사이트에서 확인할 수 있습니다.		

PCB 커넥터, 장력 슬리브가 있는 스크류 연결, 간격: 5 mm

MVSTBR 2,5/..-STF



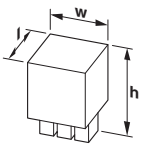

치수	[mm]
길이 [l]	12.6
높이 [h]	26

주문 데이터

핀 수	타입	주문 번호	포장 수량	폭 w [mm]
2	MVSTBR 2,5/ 2-STF	1835478	50	20
3	MVSTBR 2,5/ 3-STF	1835481	50	25
4	MVSTBR 2,5/ 4-STF	1835494	50	30
5	MVSTBR 2,5/ 5-STF	1835504	50	35
6	MVSTBR 2,5/ 6-STF	1835517	50	40
7	MVSTBR 2,5/ 7-STF	1835520	50	45
8	MVSTBR 2,5/ 8-STF	1835533	50	50
9	MVSTBR 2,5/ 9-STF	1835546	50	55
10	MVSTBR 2,5/10-STF	1835559	50	60
11	MVSTBR 2,5/11-STF	1835562	50	65
12	MVSTBR 2,5/12-STF	1835575	50	70
13	MVSTBR 2,5/13-STF	1835588	50	75
14	MVSTBR 2,5/14-STF	1835591	50	80
15	MVSTBR 2,5/15-STF	1835601	50	85
16	MVSTBR 2,5/16-STF	1835614	50	90
17	MVSTBR 2,5/17-STF	1835627	50	95
18	MVSTBR 2,5/18-STF	1835630	50	100
19	MVSTBR 2,5/19-STF	1835643	50	105
20	MVSTBR 2,5/20-STF	1835656	50	110

기술 데이터

제품군		COMBICON Connectors M		
연결 시스템 / 접점 타입		COMBICON MSTB 2,5 / 소켓		
잠금		스크류 플랜지		
연결 용량				
단선/연선	[mm²]	0.2 - 2.5 / 0.2 - 2.5		
플라스틱 슬리브가 없는 페룰이 있는 연선	[mm²]	0.25 - 2.5		
플라스틱 슬리브가 있는 페룰이 있는 연선	[mm²]	0.25 - 2.5		
동일 케이블 사이즈의 전선 2개, 단선/연선	[mm²]	0.2 - 1 / 0.2 - 1.5		
동일한 케이블 사이즈의 전선 2개, 연선, 페룰 있음, 플라스틱 슬리브 없음	[mm²]	0.25 - 1		
케이블 사이즈 AWG/kcmil		24 - 12		
스트리핑 길이	[mm]	7		
조임 토크	[Nm]	0.5 - 0.6 Nm		
전기 파라미터				
정격 전류 / 정격 케이블 사이즈	[A] / [mm²]	12 / 2.5		
서지 전압 카테고리 / 오염도		III / 3	III / 2	II / 2
정격 절연 전압	[V]	250	320	630
정격 서지 전압	[kV]	4	4	4
일반 데이터				
절연 소재 타 / 절연 소재 그룹		PA / I		
UL 94에 따른 난연성등급		V0		
인증 데이터				
참고		인증 데이터에 대한 자세한 내용은 피닉스컨택트 웹사이트에서 확인할 수 있습니다.		

PCB 커넥터, 장력 슬리브가 있는 스크류 연결, 간격: 5.08 mm

MVSTBR 2,5/..-STF



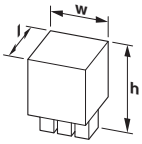

치수	[mm]
길이 [l]	12.6
높이 [h]	26

주문 데이터

핀 수	타입	주문 번호	포장 수량	폭 w [mm]
2	MVSTBR 2,5/ 2-STF-5,08	1835096	50	20.32
3	MVSTBR 2,5/ 3-STF-5,08	1835106	50	25.4
4	MVSTBR 2,5/ 4-STF-5,08	1835119	50	30.48
5	MVSTBR 2,5/ 5-STF-5,08	1835122	50	35.51
6	MVSTBR 2,5/ 6-STF-5,08	1835135	50	40.64
7	MVSTBR 2,5/ 7-STF-5,08	1835148	50	45.72
8	MVSTBR 2,5/ 8-STF-5,08	1835151	50	50.8
9	MVSTBR 2,5/ 9-STF-5,08	1835164	50	55.88
10	MVSTBR 2,5/10-STF-5,08	1835177	50	60.96
11	MVSTBR 2,5/11-STF-5,08	1835180	50	66.04
12	MVSTBR 2,5/12-STF-5,08	1835193	50	71.12
13	MVSTBR 2,5/13-STF-5,08	1835203	50	76.2
14	MVSTBR 2,5/14-STF-5,08	1835216	50	81.28
15	MVSTBR 2,5/15-STF-5,08	1835229	50	86.36
16	MVSTBR 2,5/16-STF-5,08	1835232	50	91.44
17	MVSTBR 2,5/17-STF-5,08	1835245	50	96.52
18	MVSTBR 2,5/18-STF-5,08	1835258	50	101.6
19	MVSTBR 2,5/19-STF-5,08	1835261	50	106.68
20	MVSTBR 2,5/20-STF-5,08	1835274	50	111.76

기술 데이터

제품군		COMBICON Connectors M		
연결 시스템 / 접점 타입		COMBICON MSTB 2,5 / 소켓		
잠금		스크류 플랜지		
연결 용량				
단선/연선	[mm²]	0.2 - 2.5 / 0.2 - 2.5		
플라스틱 슬리브가 없는 페룰이 있는 연선	[mm²]	0.25 - 2.5		
플라스틱 슬리브가 있는 페룰이 있는 연선	[mm²]	0.25 - 2.5		
동일 케이블 사이즈의 전선 2개, 단선/연선	[mm²]	0.2 - 1 / 0.2 - 1.5		
동일한 케이블 사이즈의 전선 2개, 연선, 페룰 있음, 플라스틱 슬리브 없음	[mm²]	0.25 - 1		
케이블 사이즈 AWG/kcmil		24 - 12		
스트리핑 길이	[mm]	7		
조임 토크	[Nm]	0.5 - 0.6 Nm		
전기 파라미터				
정격 전류 / 정격 케이블 사이즈	[A] / [mm²]	12 / 2.5		
서지 전압 카테고리 / 오염도		III / 3	III / 2	II / 2
정격 절연 전압	[V]	250	320	630
정격 서지 전압	[kV]	4	4	4
일반 데이터				
절연 소재 타 / 절연 소재 그룹		PA / I		
UL 94에 따른 난연성등급		V0		
인증 데이터				
참고		인증 데이터에 대한 자세한 내용은 피닉스컨택트 웹 사이트에서 확인할 수 있습니다.		

PCB 커넥터, 장력 슬리브가 있는 스크류 연결, 간격: 5 mm

MVSTBW 2,5/..-ST

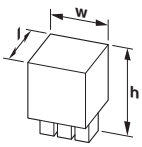

치수	[mm]
길이 [l]	12.5
높이 [h]	26

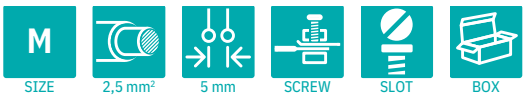

주문 데이터

핀 수	타입	주문 번호	포장 수량	폭 w [mm]
2	MVSTBW 2,5/ 2-ST	1792524	100	10
3	MVSTBW 2,5/ 3-ST	1792537	100	15
4	MVSTBW 2,5/ 4-ST	1792540	100	20
5	MVSTBW 2,5/ 5-ST	1792553	100	25
6	MVSTBW 2,5/ 6-ST	1792566	50	30
7	MVSTBW 2,5/ 7-ST	1792579	50	35
8	MVSTBW 2,5/ 8-ST	1792582	50	40
9	MVSTBW 2,5/ 9-ST	1792595	50	45
10	MVSTBW 2,5/10-ST	1792605	50	50
11	MVSTBW 2,5/11-ST	1792618	50	55
12	MVSTBW 2,5/12-ST	1792621	50	60
13	MVSTBW 2,5/13-ST	1792634	50	65
14	MVSTBW 2,5/14-ST	1792647	50	70
15	MVSTBW 2,5/15-ST	1792650	50	75
16	MVSTBW 2,5/16-ST	1792663	50	80
17	MVSTBW 2,5/17-ST	1792676	50	85
18	MVSTBW 2,5/18-ST	1792689	50	90
19	MVSTBW 2,5/19-ST	1792692	50	95
20	MVSTBW 2,5/20-ST	1792702	50	100
21	MVSTBW 2,5/21-ST	1792715	50	105
22	MVSTBW 2,5/22-ST	1792728	50	110
23	MVSTBW 2,5/23-ST	1792731	50	115
24	MVSTBW 2,5/24-ST	1792744	50	120

기술 데이터

제품군		COMBICON Connectors M		
연결 시스템 / 접점 타입		COMBICON MSTB 2,5 / 소켓		
잠금		없음		
연결 용량				
단선/연선	[mm²]	0.2 - 2.5 / 0.2 - 2.5		
플라스틱 슬리브가 없는 페룰이 있는 연선	[mm²]	0.25 - 2.5		
플라스틱 슬리브가 있는 페룰이 있는 연선	[mm²]	0.25 - 2.5		
동일 케이블 사이즈의 전선 2개, 단선/연선	[mm²]	0.2 - 1 / 0.2 - 1.5		
동일한 케이블 사이즈의 전선 2개, 연선, 페룰 있음, 플라스틱 슬리브 없음	[mm²]	0.25 - 1		
케이블 사이즈 AWG/kcmil		24 - 12		
스트리핑 길이	[mm]	7		
조임 토크	[Nm]	0.5 - 0.6 Nm		
전기 파라미터				
정격 전류 / 정격 케이블 사이즈	[A] / [mm²]	12 / 2.5		
서지 전압 카테고리 / 오염도		III / 3	III / 2	II / 2
정격 절연 전압	[V]	250	320	630
정격 서지 전압	[kV]	4	4	4
일반 데이터				
절연 소재 타 / 절연 소재 그룹		PA / I		
UL 94에 따른 난연성등급		V0		
인증 데이터				
참고		인증 데이터에 대한 자세한 내용은 피닉스컨택트 웹 사이트에서 확인할 수 있습니다.		

PCB 커넥터, 장력 슬리브가 있는 스크류 연결, 간격: 5.08 mm

MVSTBW 2,5/..-ST



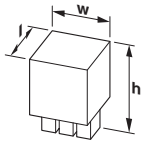

치수	[mm]
길이 [l]	12.5
높이 [h]	26

기술 데이터

제품군		COMBICON Connectors M		
연결 시스템 / 접점 타입		COMBICON MSTB 2,5 / 소켓		
잠금		없음		
연결 용량				
단선/연선	[mm²]	0.2 - 2.5 / 0.2 - 2.5		
플라스틱 슬리브가 없는 페룰이 있는 연선	[mm²]	0.25 - 2.5		
플라스틱 슬리브가 있는 페룰이 있는 연선	[mm²]	0.25 - 2.5		
동일 케이블 사이즈의 전선 2개, 단선/연선	[mm²]	0.2 - 1 / 0.2 - 1.5		
동일한 케이블 사이즈의 전선 2개, 연선, 페룰 있음, 플라스틱 슬리브 없음	[mm²]	0.25 - 1		
케이블 사이즈 AWG/kcmil		24 - 12		
스트리핑 길이	[mm]	7		
조임 토크	[Nm]	0.5 - 0.6 Nm		
전기 파라미터				
정격 전류 / 정격 케이블 사이즈	[A] / [mm²]	12 / 2.5		
서지 전압 카테고리 / 오염도		III / 3	III / 2	II / 2
정격 절연 전압	[V]	250	320	630
정격 서지 전압	[kV]	4	4	4
일반 데이터				
절연 소재 타 / 절연 소재 그룹		PA / I		
UL 94에 따른 난연성등급		V0		
인증 데이터				
참고		인증 데이터에 대한 자세한 내용은 피닉스컨택트 웹 사이트에서 확인할 수 있습니다.		

주문 데이터

핀 수	타입	주문 번호	포장 수량	폭 w [mm]
2	MVSTBW 2,5/ 2-ST-5,08	1792757	100	10.16
3	MVSTBW 2,5/ 3-ST-5,08	1792760	100	15.24
4	MVSTBW 2,5/ 4-ST-5,08	1792773	100	20.32
5	MVSTBW 2,5/ 5-ST-5,08	1792786	100	25.4
6	MVSTBW 2,5/ 6-ST-5,08	1792799	50	30.48
7	MVSTBW 2,5/ 7-ST-5,08	1792809	50	35.56
8	MVSTBW 2,5/ 8-ST-5,08	1792812	50	40.64
9	MVSTBW 2,5/ 9-ST-5,08	1792825	50	45.72
10	MVSTBW 2,5/10-ST-5,08	1792838	50	50.8
11	MVSTBW 2,5/11-ST-5,08	1792841	50	55.88
12	MVSTBW 2,5/12-ST-5,08	1792854	50	60.96
13	MVSTBW 2,5/13-ST-5,08	1792867	50	66.04
14	MVSTBW 2,5/14-ST-5,08	1792870	50	71.12
15	MVSTBW 2,5/15-ST-5,08	1792883	50	76.2
16	MVSTBW 2,5/16-ST-5,08	1792896	50	81.28
17	MVSTBW 2,5/17-ST-5,08	1792906	50	86.36
18	MVSTBW 2,5/18-ST-5,08	1792919	50	91.44
19	MVSTBW 2,5/19-ST-5,08	1792922	50	96.52
20	MVSTBW 2,5/20-ST-5,08	1792935	50	101.6
21	MVSTBW 2,5/21-ST-5,08	1792948	50	106.68
22	MVSTBW 2,5/22-ST-5,08	1792951	50	111.76
23	MVSTBW 2,5/23-ST-5,08	1792964	50	116.84
24	MVSTBW 2,5/24-ST-5,08	1792977	50	121.92

PCB 커넥터, 장력 슬리브가 있는 스크류 연결, 간격: 5 mm

MVSTBW 2,5/..-STF



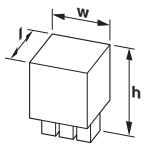

치수	[mm]
길이 [l]	12.52
높이 [h]	26.03

기술 데이터

제품군		COMBICON Connectors M		
연결 시스템 / 접점 타입		COMBICON MSTB 2,5 / 소켓		
잠금		스크류 플랜지		
연결 용량				
단선/연선	[mm²]	0.2 - 2.5 / 0.2 - 2.5		
플라스틱 슬리브가 없는 페룰이 있는 연선	[mm²]	0.25 - 2.5		
플라스틱 슬리브가 있는 페룰이 있는 연선	[mm²]	0.25 - 2.5		
동일 케이블 사이즈의 전선 2개, 단선/연선	[mm²]	0.2 - 1 / 0.2 - 1.5		
동일한 케이블 사이즈의 전선 2개, 연선, 페룰 있음, 플라스틱 슬리브 없음	[mm²]	0.25 - 1		
케이블 사이즈 AWG/kcmil		24 - 12		
스트리핑 길이	[mm]	7		
조임 토크	[Nm]	0.5 - 0.6 Nm		
전기 파라미터				
정격 전류 / 정격 케이블 사이즈	[A] / [mm²]	12 / 2.5		
서지 전압 카테고리 / 오염도		III / 3	III / 2	II / 2
정격 절연 전압	[V]	250	320	630
정격 서지 전압	[kV]	4	4	4
일반 데이터				
절연 소재 타 / 절연 소재 그룹		PA / I		
UL 94에 따른 난연성등급		V0		
인증 데이터				
참고		인증 데이터에 대한 자세한 내용은 피닉스컨택트 웹 사이트에서 확인할 수 있습니다.		

주문 데이터

핀 수	타입	주문 번호	포장 수량	폭 w [mm]
2	MVSTBW 2,5/ 2-STF	1835287	50	19.95
3	MVSTBW 2,5/ 3-STF	1835290	50	24.95
4	MVSTBW 2,5/ 4-STF	1835300	50	29.95
5	MVSTBW 2,5/ 5-STF	1835313	50	34.95
6	MVSTBW 2,5/ 6-STF	1835326	50	39.95
7	MVSTBW 2,5/ 7-STF	1835339	50	44.95
8	MVSTBW 2,5/ 8-STF	1835342	50	49.95
9	MVSTBW 2,5/ 9-STF	1835355	50	54.95
10	MVSTBW 2,5/10-STF	1835368	50	59.95
11	MVSTBW 2,5/11-STF	1835371	50	64.95
12	MVSTBW 2,5/12-STF	1835384	50	69.95
13	MVSTBW 2,5/13-STF	1835397	50	74.95
14	MVSTBW 2,5/14-STF	1835407	50	79.95
15	MVSTBW 2,5/15-STF	1835410	50	84.95
16	MVSTBW 2,5/16-STF	1835423	50	89.95
17	MVSTBW 2,5/17-STF	1835436	50	84.95
18	MVSTBW 2,5/18-STF	1835449	50	99.95
19	MVSTBW 2,5/19-STF	1835452	50	104.95
20	MVSTBW 2,5/20-STF	1835465	50	109.95

PCB 커넥터, 장력 슬리브가 있는 스크류 연결, 간격: 5.08 mm

MVSTBW 2,5/..-STF



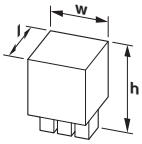

치수	[mm]
길이 [l]	12.6
높이 [h]	26

주문 데이터

핀 수	타입	주문 번호	포장 수량	폭 w [mm]
2	MVSTBW 2,5/ 2-STF-5,08	1834903	50	20.32
3	MVSTBW 2,5/ 3-STF-5,08	1834916	50	25.4
4	MVSTBW 2,5/ 4-STF-5,08	1834929	50	30.48
5	MVSTBW 2,5/ 5-STF-5,08	1834932	50	35.56
6	MVSTBW 2,5/ 6-STF-5,08	1834945	50	40.64
7	MVSTBW 2,5/ 7-STF-5,08	1834958	50	45.72
8	MVSTBW 2,5/ 8-STF-5,08	1834961	50	50.8
9	MVSTBW 2,5/ 9-STF-5,08	1834974	50	55.88
10	MVSTBW 2,5/10-STF-5,08	1834987	50	60.96
11	MVSTBW 2,5/11-STF-5,08	1834990	50	66.04
12	MVSTBW 2,5/12-STF-5,08	1835009	50	71.12
13	MVSTBW 2,5/13-STF-5,08	1835012	50	76.2
14	MVSTBW 2,5/14-STF-5,08	1835025	50	81.28
15	MVSTBW 2,5/15-STF-5,08	1835038	50	86.36
16	MVSTBW 2,5/16-STF-5,08	1835041	50	91.44
17	MVSTBW 2,5/17-STF-5,08	1835054	50	96.52
18	MVSTBW 2,5/18-STF-5,08	1835067	50	101.6
19	MVSTBW 2,5/19-STF-5,08	1835070	50	106.68
20	MVSTBW 2,5/20-STF-5,08	1835083	50	111.76

기술 데이터

제품군		COMBICON Connectors M		
연결 시스템 / 접점 타입		COMBICON MSTB 2,5 / 소켓		
잠금		스크류 플랜지		
연결 용량				
단선/연선	[mm²]	0.2 - 2.5 / 0.2 - 2.5		
플라스틱 슬리브가 없는 페룰이 있는 연선	[mm²]	0.25 - 2.5		
플라스틱 슬리브가 있는 페룰이 있는 연선	[mm²]	0.25 - 2.5		
동일 케이블 사이즈의 전선 2개, 단선/연선	[mm²]	0.2 - 1 / 0.2 - 1.5		
동일한 케이블 사이즈의 전선 2개, 연선, 페룰 있음, 플라스틱 슬리브 없음	[mm²]	0.25 - 1		
케이블 사이즈 AWG/kcmil		24 - 12		
스트리핑 길이	[mm]	7		
조임 토크	[Nm]	0.5 - 0.6 Nm		
전기 파라미터				
정격 전류 / 정격 케이블 사이즈	[A] / [mm²]	12 / 2.5		
서지 전압 카테고리 / 오염도		III / 3	III / 2	II / 2
정격 절연 전압	[V]	250	320	630
정격 서지 전압	[kV]	4	4	4
일반 데이터				
절연 소재 타 / 절연 소재 그룹		PA / I		
UL 94에 따른 난연성등급		V0		
인증 데이터				
참고		인증 데이터에 대한 자세한 내용은 피닉스컨택트 웹사이트에서 확인할 수 있습니다.		

PCB 커넥터, 장력 슬리브가 있는 스크류 연결, 간격: 5 mm

SMSTB 2,5/..-ST



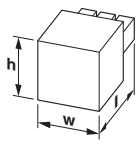

치수	[mm]
길이 [l]	25.6
높이 [h]	15.5

주문 데이터

핀 수	타입	주문 번호	포장 수량	폭 w [mm]
2	SMSTB 2,5/ 2-ST	1768765	100	10
3	SMSTB 2,5/ 3-ST	1768778	100	15
4	SMSTB 2,5/ 4-ST	1768781	100	20
5	SMSTB 2,5/ 5-ST	1768794	100	25
6	SMSTB 2,5/ 6-ST	1768804	50	30
7	SMSTB 2,5/ 7-ST	1768817	50	35
8	SMSTB 2,5/ 8-ST	1768448	50	40
9	SMSTB 2,5/ 9-ST	1768820	50	45
10	SMSTB 2,5/10-ST	1768833	50	50
11	SMSTB 2,5/11-ST	1768846	50	55
12	SMSTB 2,5/12-ST	1768859	50	60
13	SMSTB 2,5/13-ST	1768862	50	65
14	SMSTB 2,5/14-ST	1768875	50	70
15	SMSTB 2,5/15-ST	1768888	50	75
16	SMSTB 2,5/16-ST	1768891	50	80
17	SMSTB 2,5/17-ST	1768901	50	85
18	SMSTB 2,5/18-ST	1768914	50	90
19	SMSTB 2,5/19-ST	1768927	50	95
20	SMSTB 2,5/20-ST	1768930	50	100
21	SMSTB 2,5/21-ST	1768943	50	105
22	SMSTB 2,5/22-ST	1768956	50	110
23	SMSTB 2,5/23-ST	1768969	50	115
24	SMSTB 2,5/24-ST	1768972	50	120

기술 데이터

제품군		COMBICON Connectors M		
연결 시스템 / 접점 타입		COMBICON MSTB 2,5 / 소켓		
잠금		없음		
연결 용량				
단선/연선	[mm²]	0.2 - 2.5 / 0.2 - 2.5		
플라스틱 슬리브가 없는 페룰이 있는 연선	[mm²]	0.25 - 2.5		
플라스틱 슬리브가 있는 페룰이 있는 연선	[mm²]	0.25 - 2.5		
동일 케이블 사이즈의 전선 2개, 단선/연선	[mm²]	0.2 - 1 / 0.2 - 1.5		
동일한 케이블 사이즈의 전선 2개, 연선, 페룰 있음, 플라스틱 슬리브 없음	[mm²]	0.25 - 1		
케이블 사이즈 AWG/kcmil		24 - 12		
스트리핑 길이	[mm]	7		
조임 토크	[Nm]	0.5 - 0.6 Nm		
전기 파라미터				
정격 전류 / 정격 케이블 사이즈	[A] / [mm²]	12 / 2.5		
서지 전압 카테고리 / 오염도		III / 3	III / 2	II / 2
정격 절연 전압	[V]	250	320	630
정격 서지 전압	[kV]	4	4	4
일반 데이터				
절연 소재 타 / 절연 소재 그룹		PA / I		
UL 94에 따른 난연성등급		V0		
인증 데이터				
참고		인증 데이터에 대한 자세한 내용은 피닉스컨택트 웹사이트에서 확인할 수 있습니다.		

PCB 커넥터, 장력 슬리브가 있는 스크류 연결, 간격: 5.08 mm

SMSTB 2,5/..-ST



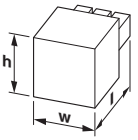

치수	[mm]
길이 [l]	25.6
높이 [h]	15.5

주문 데이터

핀 수	타입	주문 번호	포장 수량	폭 w [mm]
2	SMSTB 2,5/ 2-ST-5,08	1826283	100	10.16
3	SMSTB 2,5/ 3-ST-5,08	1826296	100	15.24
4	SMSTB 2,5/ 4-ST-5,08	1826306	100	20.32
5	SMSTB 2,5/ 5-ST-5,08	1826319	100	25.4
6	SMSTB 2,5/ 6-ST-5,08	1826322	50	30.48
7	SMSTB 2,5/ 7-ST-5,08	1826335	50	35.56
8	SMSTB 2,5/ 8-ST-5,08	1826348	50	40.64
9	SMSTB 2,5/ 9-ST-5,08	1826351	50	45.72
10	SMSTB 2,5/10-ST-5,08	1826364	50	50.8
11	SMSTB 2,5/11-ST-5,08	1826377	50	55.88
12	SMSTB 2,5/12-ST-5,08	1826380	50	60.96
13	SMSTB 2,5/13-ST-5,08	1826393	50	66.04
14	SMSTB 2,5/14-ST-5,08	1826403	50	71.12
15	SMSTB 2,5/15-ST-5,08	1826416	50	76.2
16	SMSTB 2,5/16-ST-5,08	1826429	50	81.28
17	SMSTB 2,5/17-ST-5,08	1850563	50	86.36
18	SMSTB 2,5/18-ST-5,08	1850576	50	91.44
19	SMSTB 2,5/19-ST-5,08	1850589	50	96.52
20	SMSTB 2,5/20-ST-5,08	1850592	50	101.6
21	SMSTB 2,5/21-ST-5,08	1850602	50	106.68
22	SMSTB 2,5/22-ST-5,08	1850615	50	111.76
23	SMSTB 2,5/23-ST-5,08	1850628	50	116.84
24	SMSTB 2,5/24-ST-5,08	1850631	50	121.92

기술 데이터

제품군		COMBICON Connectors M		
연결 시스템 / 접점 타입		COMBICON MSTB 2,5 / 소켓		
잠금		없음		
연결 용량				
단선/연선	[mm²]	0.2 - 2.5 / 0.2 - 2.5		
플라스틱 슬리브가 없는 페룰이 있는 연선	[mm²]	0.25 - 2.5		
플라스틱 슬리브가 있는 페룰이 있는 연선	[mm²]	0.25 - 2.5		
동일 케이블 사이즈의 전선 2개, 단선/연선	[mm²]	0.2 - 1 / 0.2 - 1.5		
동일한 케이블 사이즈의 전선 2개, 연선, 페룰 있음, 플라스틱 슬리브 없음	[mm²]	0.25 - 1		
케이블 사이즈 AWG/kcmil		24 - 12		
스트리핑 길이	[mm]	7		
조임 토크	[Nm]	0.5 - 0.6 Nm		
전기 파라미터				
정격 전류 / 정격 케이블 사이즈	[A] / [mm²]	12 / 2.5		
서지 전압 카테고리 / 오염도		III / 3	III / 2	II / 2
정격 절연 전압	[V]	250	320	630
정격 서지 전압	[kV]	4	4	4
일반 데이터				
절연 소재 타 / 절연 소재 그룹		PA / I		
UL 94에 따른 난연성등급		V0		
인증 데이터				
참고		인증 데이터에 대한 자세한 내용은 피닉스컨택트 웹 사이트에서 확인할 수 있습니다.		

PCB 커넥터, 장력 슬리브가 있는 스크류 연결, 간격: 5 mm

SMSTB 2,5/..-STF

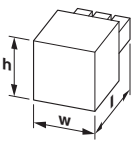

치수	[mm]
길이 [l]	25.6
높이 [h]	15.5

주문 데이터

핀 수	타입	주문 번호	포장 수량	폭 w [mm]
2	SMSTB 2,5/ 2-STF	1970870	50	20
3	SMSTB 2,5/ 3-STF	1970883	50	25
4	SMSTB 2,5/ 4-STF	1970896	50	30
5	SMSTB 2,5/ 5-STF	1970906	50	35
6	SMSTB 2,5/ 6-STF	1970919	50	40
7	SMSTB 2,5/ 7-STF	1970922	50	45
8	SMSTB 2,5/ 8-STF	1970935	50	50
9	SMSTB 2,5/ 9-STF	1970948	50	55
10	SMSTB 2,5/10-STF	1970951	50	60
11	SMSTB 2,5/11-STF	1970964	50	65
12	SMSTB 2,5/12-STF	1970977	50	70
13	SMSTB 2,5/13-STF	1970980	50	75
14	SMSTB 2,5/14-STF	1970993	50	80
15	SMSTB 2,5/15-STF	1971002	50	85
16	SMSTB 2,5/16-STF	1971015	50	90
17	SMSTB 2,5/17-STF	1971028	50	95
18	SMSTB 2,5/18-STF	1971031	50	100
19	SMSTB 2,5/19-STF	1971044	50	105
20	SMSTB 2,5/20-STF	1971057	50	110

기술 데이터

제품군		COMBICON Connectors M		
연결 시스템 / 접점 타입		COMBICON MSTB 2,5 / 소켓		
잠금		스크류 플랜지		
연결 용량				
단선/연선	[mm²]	0.2 - 2.5 / 0.2 - 2.5		
플라스틱 슬리브가 없는 페룰이 있는 연선	[mm²]	0.25 - 2.5		
플라스틱 슬리브가 있는 페룰이 있는 연선	[mm²]	0.25 - 2.5		
동일 케이블 사이즈의 전선 2개, 단선/연선	[mm²]	0.2 - 1 / 0.2 - 1.5		
동일한 케이블 사이즈의 전선 2개, 연선, 페룰 있음, 플라스틱 슬리브 없음	[mm²]	0.25 - 1		
케이블 사이즈 AWG/kcmil		24 - 12		
스트리핑 길이	[mm]	7		
조임 토크	[Nm]	0.5 - 0.6 Nm		
전기 파라미터				
정격 전류 / 정격 케이블 사이즈	[A] / [mm²]	12 / 2.5		
서지 전압 카테고리 / 오염도		III / 3	III / 2	II / 2
정격 절연 전압	[V]	250	320	630
정격 서지 전압	[kV]	4	4	4
일반 데이터				
절연 소재 타 / 절연 소재 그룹		PA / I		
UL 94에 따른 난연성등급		V0		
인증 데이터				
참고		인증 데이터에 대한 자세한 내용은 피닉스컨택트 웹 사이트에서 확인할 수 있습니다.		

PCB 커넥터, 장력 슬리브가 있는 스크류 연결, 간격: 5.08 mm

SMSTB 2,5/..-STF

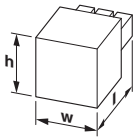

치수	[mm]
길이 [l]	25.6
높이 [h]	15.5

주문 데이터

핀 수	타입	주문 번호	포장 수량	폭 w [mm]
2	SMSTB 2,5/ 2-STF-5,08	1971060	50	20.32
3	SMSTB 2,5/ 3-STF-5,08	1971073	50	25.4
4	SMSTB 2,5/ 4-STF-5,08	1971086	50	30.48
5	SMSTB 2,5/ 5-STF-5,08	1971099	50	35.56
6	SMSTB 2,5/ 6-STF-5,08	1971109	50	40.64
7	SMSTB 2,5/ 7-STF-5,08	1971112	50	45.72
8	SMSTB 2,5/ 8-STF-5,08	1971125	50	50.8
9	SMSTB 2,5/ 9-STF-5,08	1971138	50	55.88
10	SMSTB 2,5/10-STF-5,08	1971141	50	60.96
11	SMSTB 2,5/11-STF-5,08	1971154	50	66.04
12	SMSTB 2,5/12-STF-5,08	1971167	50	71.12
13	SMSTB 2,5/13-STF-5,08	1971170	50	76.2
14	SMSTB 2,5/14-STF-5,08	1971183	50	81.28
15	SMSTB 2,5/15-STF-5,08	1971196	50	86.36
16	SMSTB 2,5/16-STF-5,08	1971206	50	91.44
17	SMSTB 2,5/17-STF-5,08	1971219	50	96.52
18	SMSTB 2,5/18-STF-5,08	1971222	50	101.6
19	SMSTB 2,5/19-STF-5,08	1971235	50	106.68
20	SMSTB 2,5/20-STF-5,08	1971248	50	111.76
21	SMSTB 2,5/21-STF-5,08	1707845	50	116.84
22	SMSTB 2,5/22-STF-5,08	1705300	50	121.92
23	SMSTB 2,5/23-STF-5,08	1707858	50	127
24	SMSTB 2,5/24-STF-5,08	1705313	50	132.08

기술 데이터

제품군		COMBICON Connectors M		
연결 시스템 / 접점 타입		COMBICON MSTB 2,5 / 소켓		
잠금		스크류 플랜지		
연결 용량				
단선/연선	[mm²]	0.2 - 2.5 / 0.2 - 2.5		
플라스틱 슬리브가 없는 페룰이 있는 연선	[mm²]	0.25 - 2.5		
플라스틱 슬리브가 있는 페룰이 있는 연선	[mm²]	0.25 - 2.5		
동일 케이블 사이즈의 전선 2개, 단선/연선	[mm²]	0.2 - 1 / 0.2 - 1.5		
동일한 케이블 사이즈의 전선 2개, 연선, 페룰 있음, 플라스틱 슬리브 없음	[mm²]	0.25 - 1		
케이블 사이즈 AWG/kcmil		24 - 12		
스트리핑 길이	[mm]	7		
조임 토크	[Nm]	0.5 - 0.6 Nm		
전기 파라미터				
정격 전류 / 정격 케이블 사이즈	[A] / [mm²]	12 / 2.5		
서지 전압 카테고리 / 오염도		III / 3	III / 2	II / 2
정격 절연 전압	[V]	250	320	630
정격 서지 전압	[kV]	4	4	4
일반 데이터				
절연 소재 타 / 절연 소재 그룹		PA / I		
UL 94에 따른 난연성등급		V0		
인증 데이터				
참고		인증 데이터에 대한 자세한 내용은 피닉스컨택트 웹 사이트에서 확인할 수 있습니다.		

인쇄 회로 기판(PCB) TWIN 플러그, 장력 슬리브가 있는 스크류 연결, 간격: 5.08 mm

TVMSTB 2,5/..-ST



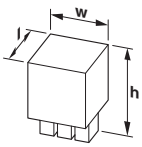

치수	[mm]
길이 [l]	25.8
높이 [h]	19.6

주문 데이터

핀 수	타입	주문 번호	포장 수량	폭 w [mm]
2	TVMSTB 2,5/ 2-ST-5,08	1719008	50	10.16
3	TVMSTB 2,5/ 3-ST-5,08	1719011	50	15.24
4	TVMSTB 2,5/ 4-ST-5,08	1719024	50	20.32
5	TVMSTB 2,5/ 5-ST-5,08	1719037	50	25.4
6	TVMSTB 2,5/ 6-ST-5,08	1719040	50	30.48
7	TVMSTB 2,5/ 7-ST-5,08	1719053	50	35.56
8	TVMSTB 2,5/ 8-ST-5,08	1719066	50	40.64
9	TVMSTB 2,5/ 9-ST-5,08	1719079	50	45.72
10	TVMSTB 2,5/10-ST-5,08	1719082	50	50.8

기술 데이터

제품군		COMBICON Connectors M		
연결 시스템 / 접점 타입		COMBICON MSTB 2,5 / 소켓		
잠금		없음		
연결 용량				
단선/연선	[mm²]	0.2 - 2.5 / 0.2 - 2.5		
플라스틱 슬리브가 없는 페룰이 있는 연선	[mm²]	0.25 - 2.5		
플라스틱 슬리브가 있는 페룰이 있는 연선	[mm²]	0.25 - 2.5		
동일 케이블 사이즈의 전선 2개, 단선/연선	[mm²]	0.2 - 1 / 0.2 - 1.5		
동일한 케이블 사이즈의 전선 2개, 연선, 페룰 있음, 플라스틱 슬리브 없음	[mm²]	0.25 - 1		
케이블 사이즈 AWG/kcmil		24 - 12		
스트리핑 길이	[mm]	7		
조임 토크	[Nm]	0.5 - 0.6 Nm		
전기 파라미터				
정격 전류 / 정격 케이블 사이즈	[A] / [mm²]	12 / 2.5		
서지 전압 카테고리 / 오염도		III / 3	III / 2	II / 2
정격 절연 전압	[V]	250	400	630
정격 서지 전압	[kV]	4	4	4
일반 데이터				
절연 소재 타 / 절연 소재 그룹		PA / I		
UL 94에 따른 난연성등급		V0		
인증 데이터				
참고		인증 데이터에 대한 자세한 내용은 피닉스컨택트 웹 사이트에서 확인할 수 있습니다.		

인쇄 회로 기판(PCB) TWIN 플러그, 장력 슬리브가 있는 스크류 연결, 간격: 5.08 mm

TVMSTB 2,5/..-STF



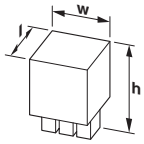

치수	[mm]
길이 [l]	19.6
높이 [h]	25.8

주문 데이터

핀 수	타입	주문 번호	포장 수량	폭 w [mm]
2	TVMSTB 2,5/ 2-STF-5,08	1719095	50	20.16
3	TVMSTB 2,5/ 3-STF-5,08	1719105	50	25.24
4	TVMSTB 2,5/ 4-STF-5,08	1719118	50	30.32
5	TVMSTB 2,5/ 5-STF-5,08	1719121	50	35.4
6	TVMSTB 2,5/ 6-STF-5,08	1719134	50	40.48
7	TVMSTB 2,5/ 7-STF-5,08	1719147	50	45.56
8	TVMSTB 2,5/ 8-STF-5,08	1719150	50	50.64
9	TVMSTB 2,5/ 9-STF-5,08	1719163	50	55.72
10	TVMSTB 2,5/10-STF-5,08	1719176	50	60.8

기술 데이터

제품군		COMBICON Connectors M		
연결 시스템 / 접점 타입		COMBICON MSTB 2,5 / 소켓		
잠금		스크류 플랜지		
연결 용량				
단선/연선	[mm²]	0.2 - 2.5 / 0.2 - 2.5		
플라스틱 슬리브가 없는 페룰이 있는 연선	[mm²]	0.25 - 2.5		
플라스틱 슬리브가 있는 페룰이 있는 연선	[mm²]	0.25 - 2.5		
동일 케이블 사이즈의 전선 2개, 단선/연선	[mm²]	0.2 - 1 / 0.2 - 1.5		
동일한 케이블 사이즈의 전선 2개, 연선, 페룰 있음, 플라스틱 슬리브 없음	[mm²]	0.25 - 1		
케이블 사이즈 AWG/kcmil		24 - 12		
스트리핑 길이	[mm]	7		
조임 토크	[Nm]	0.5 - 0.6 Nm		
전기 파라미터				
정격 전류 / 정격 케이블 사이즈	[A] / [mm²]	12 / 2.5		
서지 전압 카테고리 / 오염도		III / 3	III / 2	II / 2
정격 절연 전압	[V]	250	400	630
정격 서지 전압	[kV]	4	4	4
일반 데이터				
절연 소재 타 / 절연 소재 그룹		PA / I		
UL 94에 따른 난연성등급		V0		
인증 데이터				
참고		인증 데이터에 대한 자세한 내용은 피닉스컨택트 웹 사이트에서 확인할 수 있습니다.		

인쇄 회로 기판(PCB) TWIN 플러그, 장력 슬리브가 있는 스크류 연결, 간격: 5.08 mm

TMSTBP 2,5/..-ST

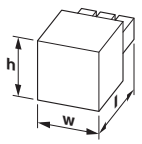

치수	[mm]
길이 [l]	21.5
높이 [h]	28.9

주문 데이터

핀 수	타입	주문 번호	포장 수량	폭 w [mm]
2	TMSTBP 2,5/ 2-ST-5,08	1853010	50	12.16
3	TMSTBP 2,5/ 3-ST-5,08	1853023	50	17.24
4	TMSTBP 2,5/ 4-ST-5,08	1853036	50	22.32
5	TMSTBP 2,5/ 5-ST-5,08	1853049	50	27.4
6	TMSTBP 2,5/ 6-ST-5,08	1853052	50	32.48
7	TMSTBP 2,5/ 7-ST-5,08	1853065	50	37.56
8	TMSTBP 2,5/ 8-ST-5,08	1853078	50	42.64
9	TMSTBP 2,5/ 9-ST-5,08	1853081	50	47.72
10	TMSTBP 2,5/10-ST-5,08	1853094	50	52.8

기술 데이터

제품군		COMBICON Connectors M		
연결 시스템 / 접점 타입		COMBICON MSTB 2,5 / 소켓		
잠금		없음		
연결 용량				
단선/연선	[mm²]	0.2 - 2.5 / 0.2 - 2.5		
플라스틱 슬리브가 없는 페룰이 있는 연선	[mm²]	0.25 - 2.5		
플라스틱 슬리브가 있는 페룰이 있는 연선	[mm²]	0.25 - 2.5		
동일 케이블 사이즈의 전선 2개, 단선/연선	[mm²]	0.2 - 1 / 0.2 - 1.5		
동일한 케이블 사이즈의 전선 2개, 연선, 페룰 있음, 플라스틱 슬리브 없음	[mm²]	0.25 - 1		
케이블 사이즈 AWG/kcmil		24 - 12		
스트리핑 길이	[mm]	7		
조임 토크	[Nm]	0.5 - 0.6 Nm		
전기 파라미터				
정격 전류 / 정격 케이블 사이즈	[A] / [mm²]	12 / 2.5		
서지 전압 카테고리 / 오염도		III / 3	III / 2	II / 2
정격 절연 전압	[V]	250	320	630
정격 서지 전압	[kV]	4	4	4
일반 데이터				
절연 소재 타 / 절연 소재 그룹		PA / I		
UL 94에 따른 난연성등급		V0		
인증 데이터				
참고		인증 데이터에 대한 자세한 내용은 피닉스컨택트 웹 사이트에서 확인할 수 있습니다.		

인쇄 회로 기판(PCB) TWIN 플러그, 장력 슬리브가 있는 스크류 연결, 간격: 5.08 mm

TMSTBP 2,5/..-STF

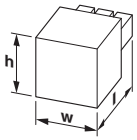

치수	[mm]
길이 [l]	21.5
높이 [h]	28.9

주문 데이터

핀 수	타입	주문 번호	포장 수량	폭 w [mm]
2	TMSTBP 2,5/ 2-STF-5,08	1853104	50	20.08
3	TMSTBP 2,5/ 3-STF-5,08	1853117	50	25.16
4	TMSTBP 2,5/ 4-STF-5,08	1853120	50	30.24
5	TMSTBP 2,5/ 5-STF-5,08	1853133	50	35.32
6	TMSTBP 2,5/ 6-STF-5,08	1853146	50	40.4
7	TMSTBP 2,5/ 7-STF-5,08	1853159	50	45.48
8	TMSTBP 2,5/ 8-STF-5,08	1853162	50	50.56
9	TMSTBP 2,5/ 9-STF-5,08	1853175	50	55.64
10	TMSTBP 2,5/10-STF-5,08	1853188	50	60.72

기술 데이터

제품군			COMBICON Connectors M	
연결 시스템 / 접점 타입			COMBICON MSTB 2,5 / 소켓	
잠금			스크류 플랜지	
연결 용량				
단선/연선	[mm²]		0.2 - 2.5 / 0.2 - 2.5	
플라스틱 슬리브가 없는 페룰이 있는 연선	[mm²]		0.25 - 2.5	
플라스틱 슬리브가 있는 페룰이 있는 연선	[mm²]		0.25 - 2.5	
동일 케이블 사이즈의 전선 2개, 단선/연선	[mm²]		0.2 - 1 / 0.2 - 1.5	
동일한 케이블 사이즈의 전선 2개, 연선, 페룰 있음, 플라스틱 슬리브 없음	[mm²]		0.25 - 1	
케이블 사이즈 AWG/kcmil			24 - 12	
스트리핑 길이	[mm]		7	
조임 토크	[Nm]		0.5 - 0.6 Nm	
전기 파라미터				
정격 전류 / 정격 케이블 사이즈	[A] / [mm²]		12 / 2.5	
서지 전압 카테고리 / 오염도		III / 3	III / 2	II / 2
정격 절연 전압	[V]	250	320	630
정격 서지 전압	[kV]	4	4	4
일반 데이터				
절연 소재 타 / 절연 소재 그룹			PA / I	
UL 94에 따른 난연성등급			V0	
인증 데이터				
참고			인증 데이터에 대한 자세한 내용은 피닉스컨택트 웹 사이트에서 확인할 수 있습니다.	

PCB 커넥터, 장력 슬리브가 있는 스크류 연결, 간격: 7.5 mm

GMSTB 2,5/..-ST

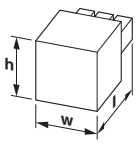

치수	[mm]
길이 [l]	18.2
높이 [h]	15

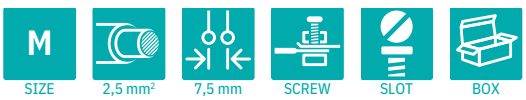

주문 데이터

핀 수	타입	주문 번호	포장 수량	폭 w [mm]
2	GMSTB 2,5/ 2-ST	1766880	50	13
3	GMSTB 2,5/ 3-ST	1766893	50	20.5
4	GMSTB 2,5/ 4-ST	1766903	50	28
5	GMSTB 2,5/ 5-ST	1766916	50	35.5
6	GMSTB 2,5/ 6-ST	1766929	50	43
7	GMSTB 2,5/ 7-ST	1766932	50	50.5
8	GMSTB 2,5/ 8-ST	1766945	50	58
9	GMSTB 2,5/ 9-ST	1766958	50	65.5
10	GMSTB 2,5/10-ST	1766961	50	73
11	GMSTB 2,5/11-ST	1766974	50	80.5
12	GMSTB 2,5/12-ST	1766987	50	88

기술 데이터

제품군			COMBICON Connectors M	
연결 시스템 / 접점 타입			COMBICON MSTB 2,5 / 소켓	
잠금			없음	
연결 용량				
단선/연선	[mm²]		0.2 - 2.5 / 0.2 - 2.5	
플라스틱 슬리브가 없는 페룰이 있는 연선	[mm²]		0.25 - 2.5	
플라스틱 슬리브가 있는 페룰이 있는 연선	[mm²]		0.25 - 2.5	
동일 케이블 사이즈의 전선 2개, 단선/연선	[mm²]		0.2 - 1 / 0.2 - 1.5	
동일한 케이블 사이즈의 전선 2개, 연선, 페룰 있음, 플라스틱 슬리브 없음	[mm²]		0.25 - 1	
케이블 사이즈 AWG/kcmil			24 - 12	
스트리핑 길이	[mm]		7	
조임 토크	[Nm]		0.5 - 0.6 Nm	
전기 파라미터				
정격 전류 / 정격 케이블 사이즈	[A] / [mm²]		12 / 2.5	
서지 전압 카테고리 / 오염도		III / 3	III / 2	II / 2
정격 절연 전압	[V]	400	630	1000
정격 서지 전압	[kV]	6	6	6
일반 데이터				
절연 소재 타 / 절연 소재 그룹			PA / I	
UL 94에 따른 난연성등급			V0	
인증 데이터				
참고			인증 데이터에 대한 자세한 내용은 피닉스컨택트 웹 사이트에서 확인할 수 있습니다.	

PCB 커넥터, 장력 슬리브가 있는 스크류 연결, 간격: 7.62 mm

GMSTB 2,5/..-ST

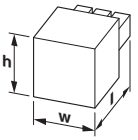

치수	[mm]
길이 [l]	18.2
높이 [h]	15

주문 데이터

핀 수	타입	주문 번호	포장 수량	폭 w [mm]
2	GMSTB 2,5/ 2-ST-7,62	1766990	50	13.24
3	GMSTB 2,5/ 3-ST-7,62	1767012	50	20.86
4	GMSTB 2,5/ 4-ST-7,62	1767025	50	28.48
5	GMSTB 2,5/ 5-ST-7,62	1767038	50	36.1
6	GMSTB 2,5/ 6-ST-7,62	1767041	50	43.72
7	GMSTB 2,5/ 7-ST-7,62	1767054	50	51.34
8	GMSTB 2,5/ 8-ST-7,62	1767067	50	58.96
9	GMSTB 2,5/ 9-ST-7,62	1767070	50	66.58
10	GMSTB 2,5/10-ST-7,62	1767083	50	74.2
11	GMSTB 2,5/11-ST-7,62	1767096	50	81.82
12	GMSTB 2,5/12-ST-7,62	1767106	50	89.44

기술 데이터

제품군		COMBICON Connectors M		
연결 시스템 / 접점 타입		COMBICON MSTB 2,5 / 소켓		
잠금		없음		
연결 용량				
단선/연선	[mm²]	0.2 - 2.5 / 0.2 - 2.5		
플라스틱 슬리브가 없는 페룰이 있는 연선	[mm²]	0.25 - 2.5		
플라스틱 슬리브가 있는 페룰이 있는 연선	[mm²]	0.25 - 2.5		
동일 케이블 사이즈의 전선 2개, 단선/연선	[mm²]	0.2 - 1 / 0.2 - 1.5		
동일한 케이블 사이즈의 전선 2개, 연선, 페룰 있음, 플라스틱 슬리브 없음	[mm²]	0.25 - 1		
케이블 사이즈 AWG/kcmil		24 - 12		
스트리핑 길이	[mm]	7		
조임 토크	[Nm]	0.5 - 0.6 Nm		
전기 파라미터				
정격 전류 / 정격 케이블 사이즈	[A] / [mm²]	12 / 2.5		
서지 전압 카테고리 / 오염도		III / 3	III / 2	II / 2
정격 절연 전압	[V]	400	630	1000
정격 서지 전압	[kV]	6	6	6
일반 데이터				
절연 소재 타 / 절연 소재 그룹		PA / I		
UL 94에 따른 난연성등급		V0		
인증 데이터				
참고		인증 데이터에 대한 자세한 내용은 피닉스컨택트 웹 사이트에서 확인할 수 있습니다.		

PCB 커넥터, 장력 슬리브가 있는 스크류 연결, 간격: 7.62 mm

GMSTB 2,5/..-STF

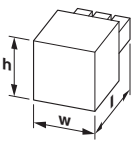

치수	[mm]
길이 [l]	18.2
높이 [h]	15

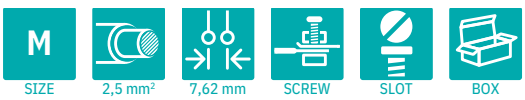

주문 데이터

핀 수	타입	주문 번호	포장 수량	폭 w [mm]
2	GMSTB 2,5/ 2-STF-7,62	1858769	50	25.63
3	GMSTB 2,5/ 3-STF-7,62	1858772	50	33.25
4	GMSTB 2,5/ 4-STF-7,62	1858785	50	40.87
5	GMSTB 2,5/ 5-STF-7,62	1858798	50	48.49
6	GMSTB 2,5/ 6-STF-7,62	1858808	50	56.11
7	GMSTB 2,5/ 7-STF-7,62	1858811	50	63.73
8	GMSTB 2,5/ 8-STF-7,62	1858824	50	71.35
9	GMSTB 2,5/ 9-STF-7,62	1858837	50	78.97
10	GMSTB 2,5/10-STF-7,62	1858840	50	86.59
11	GMSTB 2,5/11-STF-7,62	1858853	50	94.21
12	GMSTB 2,5/12-STF-7,62	1858866	50	101.83

기술 데이터

제품군		COMBICON Connectors M		
연결 시스템 / 접점 타입		COMBICON MSTB 2,5 / 소켓		
잠금		스크류 플랜지		
연결 용량				
단선/연선	[mm²]	0.2 - 2.5 / 0.2 - 2.5		
플라스틱 슬리브가 없는 페룰이 있는 연선	[mm²]	0.25 - 2.5		
플라스틱 슬리브가 있는 페룰이 있는 연선	[mm²]	0.25 - 2.5		
동일 케이블 사이즈의 전선 2개, 단선/연선	[mm²]	0.2 - 1 / 0.2 - 1.5		
동일한 케이블 사이즈의 전선 2개, 연선, 페룰 있음, 플라스틱 슬리브 없음	[mm²]	0.25 - 1		
케이블 사이즈 AWG/kcmil		24 - 12		
스트리핑 길이	[mm]	7		
조임 토크	[Nm]	0.5 - 0.6 Nm		
전기 파라미터				
정격 전류 / 정격 케이블 사이즈	[A] / [mm²]	12 / 2.5		
서지 전압 카테고리 / 오염도		III / 3	III / 2	II / 2
정격 절연 전압	[V]	400	630	1000
정격 서지 전압	[kV]	6	6	6
일반 데이터				
절연 소재 타 / 절연 소재 그룹		PA / I		
UL 94에 따른 난연성등급		V0		
인증 데이터				
참고		인증 데이터에 대한 자세한 내용은 피닉스컨택트 웹 사이트에서 확인할 수 있습니다.		

PCB 커넥터, 장력 슬리브가 있는 스크류 연결, 간격: 7.5 mm

GMVSTBR 2,5/..-ST

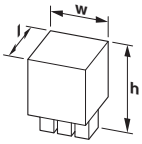

치수	[mm]
길이 [l]	12.6
높이 [h]	26

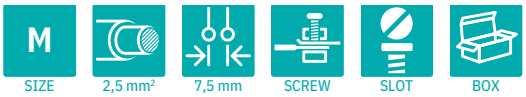

주문 데이터

핀 수	타입	주문 번호	포장 수량	폭 w [mm]
2	GMVSTBR 2,5/ 2-ST	1737709	50	13
3	GMVSTBR 2,5/ 3-ST	1737712	50	20.5
4	GMVSTBR 2,5/ 4-ST	1737725	50	28
5	GMVSTBR 2,5/ 5-ST	1737738	50	35.5
6	GMVSTBR 2,5/ 6-ST	1737741	50	43
7	GMVSTBR 2,5/ 7-ST	1737754	50	50.5
8	GMVSTBR 2,5/ 8-ST	1737767	50	58
9	GMVSTBR 2,5/ 9-ST	1737770	50	65.5
10	GMVSTBR 2,5/10-ST	1737783	50	73
11	GMVSTBR 2,5/11-ST	1737796	50	80.5
12	GMVSTBR 2,5/12-ST	1737806	50	88

기술 데이터

제품군		COMBICON Connectors M		
연결 시스템 / 접점 타입		COMBICON MSTB 2,5 / 소켓		
잠금		없음		
연결 용량				
단선/연선	[mm²]	0.2 - 2.5 / 0.2 - 2.5		
플라스틱 슬리브가 없는 페룰이 있는 연선	[mm²]	0.25 - 2.5		
플라스틱 슬리브가 있는 페룰이 있는 연선	[mm²]	0.25 - 2.5		
동일 케이블 사이즈의 전선 2개, 단선/연선	[mm²]	0.2 - 1 / 0.2 - 1.5		
동일한 케이블 사이즈의 전선 2개, 연선, 페룰 있음, 플라스틱 슬리브 없음	[mm²]	0.25 - 1		
케이블 사이즈 AWG/kcmil		24 - 12		
스트리핑 길이	[mm]	7		
조임 토크	[Nm]	0.5 - 0.6 Nm		
전기 파라미터				
정격 전류 / 정격 케이블 사이즈	[A] / [mm²]	12 / 2.5		
서지 전압 카테고리 / 오염도		III / 3	III / 2	II / 2
정격 절연 전압	[V]	500	630	1000
정격 서지 전압	[kV]	6	6	6
일반 데이터				
절연 소재 타 / 절연 소재 그룹		PA / I		
UL 94에 따른 난연성등급		V0		
인증 데이터				
참고		인증 데이터에 대한 자세한 내용은 피닉스컨택트 웹 사이트에서 확인할 수 있습니다.		

PCB 커넥터, 장력 슬리브가 있는 스크류 연결, 간격: 7.62 mm

GMVSTBR 2,5/..-ST

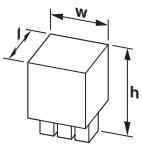

치수	[mm]
길이 [l]	12.6
높이 [h]	26

주문 데이터

핀 수	타입	주문 번호	포장 수량	폭 w [mm]
2	GMVSTBR 2,5/ 2-ST-7,62	1832523	50	13.2
3	GMVSTBR 2,5/ 3-ST-7,62	1832536	50	20.82
4	GMVSTBR 2,5/ 4-ST-7,62	1832549	50	28.44
5	GMVSTBR 2,5/ 5-ST-7,62	1832552	50	36.06
6	GMVSTBR 2,5/ 6-ST-7,62	1832565	50	43.68
7	GMVSTBR 2,5/ 7-ST-7,62	1832578	50	51.3
8	GMVSTBR 2,5/ 8-ST-7,62	1832581	50	58.92
9	GMVSTBR 2,5/ 9-ST-7,62	1832594	50	66.54
10	GMVSTBR 2,5/10-ST-7,62	1832604	50	74.16
11	GMVSTBR 2,5/11-ST-7,62	1832617	50	81.78
12	GMVSTBR 2,5/12-ST-7,62	1832620	50	89.4

기술 데이터

제품군		COMBICON Connectors M		
연결 시스템 / 접점 타입		COMBICON MSTB 2,5 / 소켓		
잠금		없음		
연결 용량				
단선/연선	[mm²]	0.2 - 2.5 / 0.2 - 2.5		
플라스틱 슬리브가 없는 페룰이 있는 연선	[mm²]	0.25 - 2.5		
플라스틱 슬리브가 있는 페룰이 있는 연선	[mm²]	0.25 - 2.5		
동일 케이블 사이즈의 전선 2개, 단선/연선	[mm²]	0.2 - 1 / 0.2 - 1.5		
동일한 케이블 사이즈의 전선 2개, 연선, 페룰 있음, 플라스틱 슬리브 없음	[mm²]	0.25 - 1		
케이블 사이즈 AWG/kcmil		24 - 12		
스트리핑 길이	[mm]	7		
조임 토크	[Nm]	0.5 - 0.6 Nm		
전기 파라미터				
정격 전류 / 정격 케이블 사이즈	[A] / [mm²]	12 / 2.5		
서지 전압 카테고리 / 오염도		III / 3	III / 2	II / 2
정격 절연 전압	[V]	500	630	1000
정격 서지 전압	[kV]	6	6	6
일반 데이터				
절연 소재 타 / 절연 소재 그룹		PA / I		
UL 94에 따른 난연성등급		V0		
인증 데이터				
참고		인증 데이터에 대한 자세한 내용은 피닉스컨택트 웹 사이트에서 확인할 수 있습니다.		

PCB 커넥터, 장력 슬리브가 있는 스크류 연결, 간격: 7.62 mm

GMVSTBR 2,5/..-STF

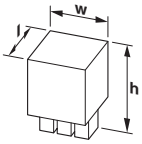

치수	[mm]
길이 [l]	12.52
높이 [h]	26

주문 데이터

핀 수	타입	주문 번호	포장 수량	폭 w [mm]
2	GMVSTBR 2,5/ 2-STF-7,62	1847880	50	25.66
3	GMVSTBR 2,5/ 3-STF-7,62	1847893	50	33.3
4	GMVSTBR 2,5/ 4-STF-7,62	1847903	50	40.92
5	GMVSTBR 2,5/ 5-STF-7,62	1847916	50	48.54
6	GMVSTBR 2,5/ 6-STF-7,62	1847929	50	56.16
7	GMVSTBR 2,5/ 7-STF-7,62	1847932	50	63.78
8	GMVSTBR 2,5/ 8-STF-7,62	1847945	50	71.4
9	GMVSTBR 2,5/ 9-STF-7,62	1847958	50	79.02
10	GMVSTBR 2,5/10-STF-7,62	1847961	50	86.64
11	GMVSTBR 2,5/11-STF-7,62	1847974	50	94.26
12	GMVSTBR 2,5/12-STF-7,62	1847987	50	101.88

기술 데이터

제품군		COMBICON Connectors M		
연결 시스템 / 접점 타입		COMBICON MSTB 2,5 / 소켓		
잠금		스크류 플랜지		
연결 용량				
단선/연선	[mm²]	0.2 - 2.5 / 0.2 - 2.5		
플라스틱 슬리브가 없는 페룰이 있는 연선	[mm²]	0.25 - 2.5		
플라스틱 슬리브가 있는 페룰이 있는 연선	[mm²]	0.25 - 2.5		
동일 케이블 사이즈의 전선 2개, 단선/연선	[mm²]	0.2 - 1 / 0.2 - 1.5		
동일한 케이블 사이즈의 전선 2개, 연선, 페룰 있음, 플라스틱 슬리브 없음	[mm²]	0.25 - 1		
케이블 사이즈 AWG/kcmil		24 - 12		
스트리핑 길이	[mm]	7		
조임 토크	[Nm]	0.5 - 0.6 Nm		
전기 파라미터				
정격 전류 / 정격 케이블 사이즈	[A] / [mm²]	12 / 2.5		
서지 전압 카테고리 / 오염도		III / 3	III / 2	II / 2
정격 절연 전압	[V]	500	630	1000
정격 서지 전압	[kV]	6	6	6
일반 데이터				
절연 소재 타 / 절연 소재 그룹		PA / I		
UL 94에 따른 난연성등급		V0		
인증 데이터				
참고		인증 데이터에 대한 자세한 내용은 피닉스컨택트 웹 사이트에서 확인할 수 있습니다.		

PCB 커넥터, 장력 슬리브가 있는 스크류 연결, 간격: 7.5 mm

GMVSTBW 2,5/..-ST

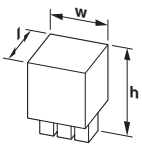

치수	[mm]
길이 [l]	12.6
높이 [h]	26

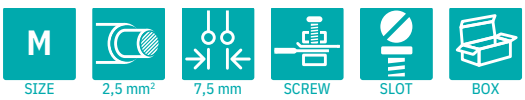

주문 데이터

핀 수	타입	주문 번호	포장 수량	폭 w [mm]
2	GMVSTBW 2,5/ 2-ST	1737819	50	13
3	GMVSTBW 2,5/ 3-ST	1737822	50	20.5
4	GMVSTBW 2,5/ 4-ST	1737835	50	28
5	GMVSTBW 2,5/ 5-ST	1737848	50	35.5
6	GMVSTBW 2,5/ 6-ST	1737851	50	43
7	GMVSTBW 2,5/ 7-ST	1737864	50	50.5
8	GMVSTBW 2,5/ 8-ST	1737877	50	58
9	GMVSTBW 2,5/ 9-ST	1737880	50	65.5
10	GMVSTBW 2,5/10-ST	1737893	50	73
11	GMVSTBW 2,5/11-ST	1737903	50	80.5
12	GMVSTBW 2,5/12-ST	1737916	50	88

기술 데이터

제품군		COMBICON Connectors M		
연결 시스템 / 접점 타입		COMBICON MSTB 2,5 / 소켓		
잠금		없음		
연결 용량				
단선/연선	[mm²]	0.2 - 2.5 / 0.2 - 2.5		
플라스틱 슬리브가 없는 페룰이 있는 연선	[mm²]	0.25 - 2.5		
플라스틱 슬리브가 있는 페룰이 있는 연선	[mm²]	0.25 - 2.5		
동일 케이블 사이즈의 전선 2개, 단선/연선	[mm²]	0.2 - 1 / 0.2 - 1.5		
동일한 케이블 사이즈의 전선 2개, 연선, 페룰 있음, 플라스틱 슬리브 없음	[mm²]	0.25 - 1		
케이블 사이즈 AWG/kcmil		24 - 12		
스트리핑 길이	[mm]	7		
조임 토크	[Nm]	0.5 - 0.6 Nm		
전기 파라미터				
정격 전류 / 정격 케이블 사이즈	[A] / [mm²]	12 / 2.5		
서지 전압 카테고리 / 오염도		III / 3	III / 2	II / 2
정격 절연 전압	[V]	500	630	1000
정격 서지 전압	[kV]	6	6	6
일반 데이터				
절연 소재 타 / 절연 소재 그룹		PA / I		
UL 94에 따른 난연성등급		V0		
인증 데이터				
참고		인증 데이터에 대한 자세한 내용은 피닉스컨택트 웹 사이트에서 확인할 수 있습니다.		

PCB 커넥터, 장력 슬리브가 있는 스크류 연결, 간격: 7.62 mm

GMVSTBW 2,5/..-ST

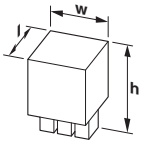

치수	[mm]
길이 [l]	12.52
높이 [h]	26

주문 데이터

핀 수	타입	주문 번호	포장 수량	폭 w [mm]
2	GMVSTBW 2,5/ 2-ST-7,62	1832413	50	13.2
3	GMVSTBW 2,5/ 3-ST-7,62	1832426	50	20.82
4	GMVSTBW 2,5/ 4-ST-7,62	1832439	50	28.44
5	GMVSTBW 2,5/ 5-ST-7,62	1832442	50	36.06
6	GMVSTBW 2,5/ 6-ST-7,62	1832455	50	43.68
7	GMVSTBW 2,5/ 7-ST-7,62	1832468	50	51.3
8	GMVSTBW 2,5/ 8-ST-7,62	1832471	50	58.92
9	GMVSTBW 2,5/ 9-ST-7,62	1832484	50	66.54
10	GMVSTBW 2,5/10-ST-7,62	1832497	50	74.16
11	GMVSTBW 2,5/11-ST-7,62	1832507	50	81.78
12	GMVSTBW 2,5/12-ST-7,62	1832510	50	89.4

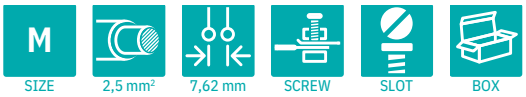

기술 데이터

제품군			COMBICON Connectors M	
연결 시스템 / 접점 타입			COMBICON MSTB 2,5 / 소켓	
잠금			없음	
연결 용량				
단선/연선	[mm²]		0.2 - 2.5 / 0.2 - 2.5	
플라스틱 슬리브가 없는 페룰이 있는 연선	[mm²]		0.25 - 2.5	
플라스틱 슬리브가 있는 페룰이 있는 연선	[mm²]		0.25 - 2.5	
동일 케이블 사이즈의 전선 2개, 단선/연선	[mm²]		0.2 - 1 / 0.2 - 1.5	
동일한 케이블 사이즈의 전선 2개, 연선, 페룰 있음, 플라스틱 슬리브 없음	[mm²]		0.25 - 1	
케이블 사이즈 AWG/kcmil			24 - 12	
스트리핑 길이	[mm]		7	
조임 토크	[Nm]		0.5 - 0.6 Nm	
전기 파라미터				
정격 전류 / 정격 케이블 사이즈	[A] / [mm²]		12 / 2.5	
서지 전압 카테고리 / 오염도		III / 3	III / 2	II / 2
정격 절연 전압	[V]	500	630	1000
정격 서지 전압	[kV]	6	6	6
일반 데이터				
절연 소재 타 / 절연 소재 그룹			PA / I	
UL 94에 따른 난연성등급			V0	
인증 데이터				
참고			인증 데이터에 대한 자세한 내용은 피닉스컨택트 웹 사이트에서 확인할 수 있습니다.	

PCB 커넥터, 장력 슬리브가 있는 스크류 연결, 간격: 7.62 mm

GMVSTBW 2,5/..-STF

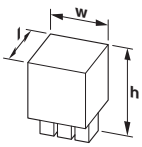

치수	[mm]
길이 [l]	12.52
높이 [h]	26

주문 데이터

핀 수	타입	주문 번호	포장 수량	폭 w [mm]
2	GMVSTBW 2,5/ 2-STF-7,62	1847990	50	13.2
3	GMVSTBW 2,5/ 3-STF-7,62	1848009	50	33.28
4	GMVSTBW 2,5/ 4-STF-7,62	1848012	50	28.44
6	GMVSTBW 2,5/ 6-STF-7,62	1848038	50	43.68
7	GMVSTBW 2,5/ 7-STF-7,62	1848041	50	51.3
8	GMVSTBW 2,5/ 8-STF-7,62	1848054	50	58.92
9	GMVSTBW 2,5/ 9-STF-7,62	1848067	50	66.54
10	GMVSTBW 2,5/10-STF-7,62	1848070	50	74.16
11	GMVSTBW 2,5/11-STF-7,62	1848083	50	81.78
12	GMVSTBW 2,5/12-STF-7,62	1848096	50	89.4

기술 데이터

제품군			COMBICON Connectors M	
연결 시스템 / 접점 타입			COMBICON MSTB 2,5 / 소켓	
잠금			스크류 플랜지	
연결 용량				
단선/연선	[mm²]		0.2 - 2.5 / 0.2 - 2.5	
플라스틱 슬리브가 없는 페룰이 있는 연선	[mm²]		0.25 - 2.5	
플라스틱 슬리브가 있는 페룰이 있는 연선	[mm²]		0.25 - 2.5	
동일 케이블 사이즈의 전선 2개, 단선/연선	[mm²]		0.2 - 1 / 0.2 - 1.5	
동일한 케이블 사이즈의 전선 2개, 연선, 페룰 있음, 플라스틱 슬리브 없음	[mm²]		0.25 - 1	
케이블 사이즈 AWG/kcmil			24 - 12	
스트리핑 길이	[mm]		7	
조임 토크	[Nm]		0.5 - 0.6 Nm	
전기 파라미터				
정격 전류 / 정격 케이블 사이즈	[A] / [mm²]		12 / 2.5	
서지 전압 카테고리 / 오염도		III / 3	III / 2	II / 2
정격 절연 전압	[V]	500	630	1000
정격 서지 전압	[kV]	6	6	6
일반 데이터				
절연 소재 타 / 절연 소재 그룹			PA / I	
UL 94에 따른 난연성등급			V0	
인증 데이터				
참고			인증 데이터에 대한 자세한 내용은 피닉스컨택트 웹 사이트에서 확인할 수 있습니다.	

PCB 커넥터, 장력 슬리브가 있는 스크류 연결, 간격: 5.08 mm

IC 2,5/..-ST



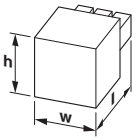

치수	[mm]
길이 [l]	19.2
높이 [h]	15

기술 데이터

제품군			COMBICON Connectors M	
연결 시스템 / 접점 타입			COMBICON MSTB 2,5 / 핀	
잠금			없음	
연결 용량				
단선/연선	[mm²]		0.2 - 2.5 / 0.2 - 2.5	
플라스틱 슬리브가 없는 페룰이 있는 연선	[mm²]		0.25 - 2.5	
플라스틱 슬리브가 있는 페룰이 있는 연선	[mm²]		0.25 - 2.5	
동일 케이블 사이즈의 전선 2개, 단선/연선	[mm²]		0.2 - 1 / 0.2 - 1.5	
동일한 케이블 사이즈의 전선 2개, 연선, 페룰 있음, 플라스틱 슬리브 없음	[mm²]		0.25 - 1	
케이블 사이즈 AWG/kcmil			24 - 12	
스트리핑 길이	[mm]		7	
조임 토크	[Nm]		0.5 - 0.6 Nm	
전기 파라미터				
정격 전류 / 정격 케이블 사이즈	[A] / [mm²]		12 / 2.5	
서지 전압 카테고리 / 오염도		III / 3	III / 2	II / 2
정격 절연 전압	[V]	250	320	630
정격 서지 전압	[kV]	4	4	4
일반 데이터				
절연 소재 타 / 절연 소재 그룹			PA / I	
UL 94에 따른 난연성등급			V0	
인증 데이터				
참고			인증 데이터에 대한 자세한 내용은 피닉스컨택트 웹사이트에서 확인할 수 있습니다.	

주문 데이터

핀 수	타입	주문 번호	포장 수량	폭 w [mm]
2	IC 2,5/ 2-ST-5,08	1786174	50	11.66
3	IC 2,5/ 3-ST-5,08	1786187	50	16.74
4	IC 2,5/ 4-ST-5,08	1786190	50	21.82
5	IC 2,5/ 5-ST-5,08	1786200	50	26.9
6	IC 2,5/ 6-ST-5,08	1786213	50	31.98
7	IC 2,5/ 7-ST-5,08	1786226	50	37.06
8	IC 2,5/ 8-ST-5,08	1786239	50	42.14
9	IC 2,5/ 9-ST-5,08	1786242	50	47.22
10	IC 2,5/10-ST-5,08	1786255	50	52.3
11	IC 2,5/11-ST-5,08	1786268	50	57.38
12	IC 2,5/12-ST-5,08	1786271	50	62.46
13	IC 2,5/13-ST-5,08	1786284	50	67.54
14	IC 2,5/14-ST-5,08	1786297	50	72.62
15	IC 2,5/15-ST-5,08	1786307	50	77.7
16	IC 2,5/16-ST-5,08	1786310	50	82.78
17	IC 2,5/17-ST-5,08	1786323	50	87.86
18	IC 2,5/18-ST-5,08	1786336	50	92.94
19	IC 2,5/19-ST-5,08	1786349	50	98.02
20	IC 2,5/20-ST-5,08	1786352	50	103.1
21	IC 2,5/21-ST-5,08	1786365	50	108.18
22	IC 2,5/22-ST-5,08	1786378	50	113.26
23	IC 2,5/23-ST-5,08	1786381	50	118.34
24	IC 2,5/24-ST-5,08	1786394	50	123.42

PCB 커넥터, 장력 슬리브가 있는 스크류 연결, 간격: 5.08 mm

IC 2,5/..-STF



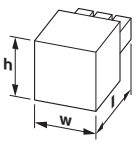

치수	[mm]
길이 [l]	19
높이 [h]	15

기술 데이터

제품군			COMBICON Connectors M	
연결 시스템 / 접점 타입			COMBICON MSTB 2,5 / 핀	
잠금			스크류 플랜지	
연결 용량				
단선/연선	[mm²]		0.2 - 2.5 / 0.2 - 2.5	
플라스틱 슬리브가 없는 페룰이 있는 연선	[mm²]		0.25 - 2.5	
플라스틱 슬리브가 있는 페룰이 있는 연선	[mm²]		0.25 - 2.5	
동일 케이블 사이즈의 전선 2개, 단선/연선	[mm²]		0.2 - 1 / 0.2 - 1.5	
동일한 케이블 사이즈의 전선 2개, 연선, 페룰 있음, 플라스틱 슬리브 없음	[mm²]		0.25 - 1	
케이블 사이즈 AWG/kcmil			24 - 12	
스트리핑 길이	[mm]		7	
조임 토크	[Nm]		0.5 - 0.6 Nm	
전기 파라미터				
정격 전류 / 정격 케이블 사이즈	[A] / [mm²]		12 / 2.5	
서지 전압 카테고리 / 오염도		III / 3	III / 2	II / 2
정격 절연 전압	[V]	250	320	630
정격 서지 전압	[kV]	4	4	4
일반 데이터				
절연 소재 타 / 절연 소재 그룹			PA / I	
UL 94에 따른 난연성등급			V0	
인증 데이터				
참고			인증 데이터에 대한 자세한 내용은 피닉스컨택트 웹사이트에서 확인할 수 있습니다.	

주문 데이터

핀 수	타입	주문 번호	포장 수량	폭 w [mm]
2	IC 2,5/ 2-STF-5,08	1825310	50	20.28
3	IC 2,5/ 3-STF-5,08	1825323	50	25.36
4	IC 2,5/ 4-STF-5,08	1825336	50	30.44
5	IC 2,5/ 5-STF-5,08	1825349	50	35.52
6	IC 2,5/ 6-STF-5,08	1825352	50	40.6
7	IC 2,5/ 7-STF-5,08	1825365	50	45.68
8	IC 2,5/ 8-STF-5,08	1825378	50	50.76
9	IC 2,5/ 9-STF-5,08	1825381	50	55.84
10	IC 2,5/10-STF-5,08	1825394	50	60.92
11	IC 2,5/11-STF-5,08	1825404	50	66
12	IC 2,5/12-STF-5,08	1825417	50	71.08
13	IC 2,5/13-STF-5,08	1825420	50	76.16
14	IC 2,5/14-STF-5,08	1825433	50	81.24
15	IC 2,5/15-STF-5,08	1825446	50	86.32
16	IC 2,5/16-STF-5,08	1825459	50	91.4
17	IC 2,5/17-STF-5,08	1825462	50	96.48
18	IC 2,5/18-STF-5,08	1825475	50	101.56
19	IC 2,5/19-STF-5,08	1825488	50	106.64
20	IC 2,5/20-STF-5,08	1825491	50	111.72

PCB 커넥터, 장력 슬리브가 있는 스크류 연결, 간격: 5.08 mm

IC 2,5/..-STGF



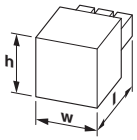

치수	[mm]
길이 [l]	19.2
높이 [h]	15

주문 데이터

핀 수	타입	주문 번호	포장 수량	폭 w [mm]
2	IC 2,5/ 2-STGF-5,08	1825501	50	20.28
3	IC 2,5/ 3-STGF-5,08	1825514	50	25.36
4	IC 2,5/ 4-STGF-5,08	1825527	50	30.44
5	IC 2,5/ 5-STGF-5,08	1825530	50	35.52
6	IC 2,5/ 6-STGF-5,08	1825543	50	40.6
7	IC 2,5/ 7-STGF-5,08	1825556	50	45.68
8	IC 2,5/ 8-STGF-5,08	1825569	50	50.76
9	IC 2,5/ 9-STGF-5,08	1825572	50	55.84
10	IC 2,5/10-STGF-5,08	1825585	50	60.92
11	IC 2,5/11-STGF-5,08	1825598	50	66
12	IC 2,5/12-STGF-5,08	1825608	50	71.08
13	IC 2,5/13-STGF-5,08	1825611	50	76.16
14	IC 2,5/14-STGF-5,08	1825624	50	81.24
15	IC 2,5/15-STGF-5,08	1825637	50	86.32
16	IC 2,5/16-STGF-5,08	1825640	50	91.4
17	IC 2,5/17-STGF-5,08	1825653	50	96.48
18	IC 2,5/18-STGF-5,08	1825666	50	101.56
19	IC 2,5/19-STGF-5,08	1825679	50	106.64
20	IC 2,5/20-STGF-5,08	1825682	50	111.72

기술 데이터

제품군			COMBICON Connectors M	
연결 시스템 / 접점 타입			COMBICON MSTB 2,5 / 핀	
잠금			스레디드 플랜지	
연결 용량				
단선/연선	[mm²]		0.2 - 2.5 / 0.2 - 2.5	
플라스틱 슬리브가 없는 페룰이 있는 연선	[mm²]		0.25 - 2.5	
플라스틱 슬리브가 있는 페룰이 있는 연선	[mm²]		0.25 - 2.5	
동일 케이블 사이즈의 전선 2개, 단선/연선	[mm²]		0.2 - 1 / 0.2 - 1.5	
동일한 케이블 사이즈의 전선 2개, 연선, 페룰 있음, 플라스틱 슬리브 없음	[mm²]		0.25 - 1	
케이블 사이즈 AWG/kcmil			24 - 12	
스트리핑 길이	[mm]		7	
조임 토크	[Nm]		0.5 - 0.6 Nm	
전기 파라미터				
정격 전류 / 정격 케이블 사이즈	[A] / [mm²]		12 / 2.5	
서지 전압 카테고리 / 오염도		III / 3	III / 2	II / 2
정격 절연 전압	[V]	250	320	630
정격 서지 전압	[kV]	4	4	4
일반 데이터				
절연 소재 타 / 절연 소재 그룹			PA / I	
UL 94에 따른 난연성등급			V0	
인증 데이터				
참고			인증 데이터에 대한 자세한 내용은 피닉스컨택트 웹 사이트에서 확인할 수 있습니다.	

PCB 커넥터, 장력 슬리브가 있는 스크류 연결, 간격: 5.08 mm

IC 2,5/..-STF-EX



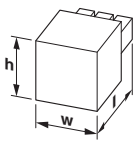

치수	[mm]
길이 [l]	19
높이 [h]	15

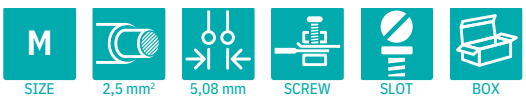

Ex:

주문 데이터

핀 수	타입	주문 번호	포장 수량	폭 w [mm]
2	IC 2,5/ 2-STF-5,08 EX	1810117	50	11.66
3	IC 2,5/ 3-STF-5,08 EX	1810120	50	16.74
4	IC 2,5/ 4-STF-5,08 EX	1810133	50	21.82
5	IC 2,5/ 5-STF-5,08 EX	1810146	50	26.9
6	IC 2,5/ 6-STF-5,08 EX	1810159	50	3.98
7	IC 2,5/ 7-STF-5,08 EX	1810162	50	37.06
8	IC 2,5/ 8-STF-5,08 EX	1810175	50	42.14
9	IC 2,5/ 9-STF-5,08 EX	1810188	50	47.22
10	IC 2,5/10-STF-5,08 EX	1810191	50	52.3
11	IC 2,5/11-STF-5,08 EX	1810201	50	57.38
12	IC 2,5/12-STF-5,08 EX	1810214	50	62.46

기술 데이터

제품군		COMBICON Connectors M
연결 시스템 / 접점 타입		COMBICON MSTB 2,5 EX / 핀
잠금		스크류 플랜지
Ex 마킹		0344 II 2GD / Ex eb IIC Gb
검사 인증서		KEMA 10ATEX0196 U
IECEx 인증서		IECEx KEM 10.0093U
연결 용량		
단선/연선	[mm²]	0.2 - 2.5 / 0.2 - 2.5
단선/연선	AWG	- / 24 - 12
스트리핑 길이	[mm]	7
조임 토크 클램핑 공간	[Nm]	0.5 - 0.6
전기 파라미터		
정격 전류 / 정격 케이블 사이즈	[A] / [mm²]	12 / 2.5
정격 전압	[V]	176
일반 데이터		
절연 소재 타 / 절연 소재 그룹		PA / I
UL 94에 따른 난연성등급		V0
인증 데이터		
참고		인증 데이터에 대한 자세한 내용은 피닉스컨택트 웹 사이트에서 확인할 수 있습니다.

PCB 커넥터, 장력 슬리브가 있는 스크류 연결, 간격: 7.62 mm

GIC 2,5/..-ST



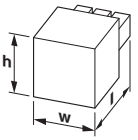

치수	[mm]
길이 [l]	19.1
높이 [h]	15

주문 데이터

핀 수	타입	주문 번호	포장 수량	폭 w [mm]
2	GIC 2,5/ 2-ST-7,62	1828809	50	15.14
3	GIC 2,5/ 3-ST-7,62	1828812	50	22.76
4	GIC 2,5/ 4-ST-7,62	1828825	50	30.38
5	GIC 2,5/ 5-ST-7,62	1828838	50	38
6	GIC 2,5/ 6-ST-7,62	1828841	50	45.62
7	GIC 2,5/ 7-ST-7,62	1828854	50	53.24
8	GIC 2,5/ 8-ST-7,62	1828867	50	60.86
9	GIC 2,5/ 9-ST-7,62	1828870	50	68.48
10	GIC 2,5/10-ST-7,62	1828883	50	76.1
11	GIC 2,5/11-ST-7,62	1828896	50	83.72
12	GIC 2,5/12-ST-7,62	1828906	50	91.34

기술 데이터

제품군			COMBICON Connectors M	
연결 시스템 / 접점 타입			COMBICON MSTB 2,5 / 핀	
잠금			없음	
연결 용량				
단선/연선	[mm²]		0.2 - 2.5 / 0.2 - 2.5	
플라스틱 슬리브가 없는 페룰이 있는 연선	[mm²]		0.25 - 2.5	
플라스틱 슬리브가 있는 페룰이 있는 연선	[mm²]		0.25 - 2.5	
동일 케이블 사이즈의 전선 2개, 단선/연선	[mm²]		0.2 - 1 / 0.2 - 1.5	
동일한 케이블 사이즈의 전선 2개, 연선, 페룰 있음, 플라스틱 슬리브 없음	[mm²]		0.25 - 1	
케이블 사이즈 AWG/kcmil			24 - 12	
스트리핑 길이	[mm]		7	
조임 토크	[Nm]		0.5 - 0.6 Nm	
전기 파라미터				
정격 전류 / 정격 케이블 사이즈	[A] / [mm²]		12 / 2.5	
서지 전압 카테고리 / 오염도		III / 3	III / 2	II / 2
정격 절연 전압	[V]	400	630	1000
정격 서지 전압	[kV]	6	6	6
일반 데이터				
절연 소재 타 / 절연 소재 그룹			PA / I	
UL 94에 따른 난연성등급			V0	
인증 데이터				
참고			인증 데이터에 대한 자세한 내용은 피닉스컨택트 웹 사이트에서 확인할 수 있습니다.	

PCB 커넥터, 장력 슬리브가 있는 스크류 연결, 간격: 7.62 mm

GIC 2,5/..-STF



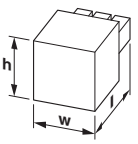

치수	[mm]
길이 [l]	19.2
높이 [h]	15

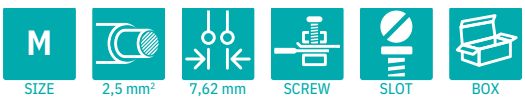

주문 데이터

핀 수	타입	주문 번호	포장 수량	폭 w [mm]
2	GIC 2,5/ 2-STF-7,62	1858879	50	33.14
3	GIC 2,5/ 3-STF-7,62	1858882	50	40.76
4	GIC 2,5/ 4-STF-7,62	1858895	50	48.38
5	GIC 2,5/ 5-STF-7,62	1858905	50	56
6	GIC 2,5/ 6-STF-7,62	1858918	50	63.62
7	GIC 2,5/ 7-STF-7,62	1858921	50	71.24
8	GIC 2,5/ 8-STF-7,62	1858934	50	78.86
9	GIC 2,5/ 9-STF-7,62	1858947	50	86.48
10	GIC 2,5/10-STF-7,62	1858950	50	94.1
11	GIC 2,5/11-STF-7,62	1858963	50	101.72
12	GIC 2,5/12-STF-7,62	1858976	50	109.34

기술 데이터

제품군			COMBICON Connectors M	
연결 시스템 / 접점 타입			COMBICON MSTB 2,5 / 핀	
잠금			스크류 플랜지	
연결 용량				
단선/연선	[mm²]		0.2 - 2.5 / 0.2 - 2.5	
플라스틱 슬리브가 없는 페룰이 있는 연선	[mm²]		0.25 - 2.5	
플라스틱 슬리브가 있는 페룰이 있는 연선	[mm²]		0.25 - 2.5	
동일 케이블 사이즈의 전선 2개, 단선/연선	[mm²]		0.2 - 1 / 0.2 - 1.5	
동일한 케이블 사이즈의 전선 2개, 연선, 페룰 있음, 플라스틱 슬리브 없음	[mm²]		0.25 - 1	
케이블 사이즈 AWG/kcmil			24 - 12	
스트리핑 길이	[mm]		7	
조임 토크	[Nm]		0.5 - 0.6 Nm	
전기 파라미터				
정격 전류 / 정격 케이블 사이즈	[A] / [mm²]		12 / 2.5	
서지 전압 카테고리 / 오염도		III / 3	III / 2	II / 2
정격 절연 전압	[V]	400	630	1000
정격 서지 전압	[kV]	6	6	6
일반 데이터				
절연 소재 타 / 절연 소재 그룹			PA / I	
UL 94에 따른 난연성등급			V0	
인증 데이터				
참고			인증 데이터에 대한 자세한 내용은 피닉스컨택트 웹 사이트에서 확인할 수 있습니다.	

PCB 커넥터, 장력 슬리브가 있는 스크류 연결, 간격: 7.62 mm

GIC 2,5/..-STGF

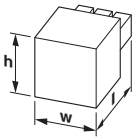

치수	[mm]
길이 [l]	19.2
높이 [h]	15

주문 데이터

핀 수	타입	주문 번호	포장 수량	폭 w [mm]
2	GIC 2,5/ 2-STGF-7,62	1849888	50	25.62
3	GIC 2,5/ 3-STGF-7,62	1849891	50	33.24
4	GIC 2,5/ 4-STGF-7,62	1849901	50	40.86
5	GIC 2,5/ 5-STGF-7,62	1849914	50	48.48
6	GIC 2,5/ 6-STGF-7,62	1849927	50	56.1
7	GIC 2,5/ 7-STGF-7,62	1849930	50	63.72
8	GIC 2,5/ 8-STGF-7,62	1849943	50	71.34
9	GIC 2,5/ 9-STGF-7,62	1849956	50	78.96
10	GIC 2,5/10-STGF-7,62	1849969	50	86.58
11	GIC 2,5/11-STGF-7,62	1849972	50	94.2
12	GIC 2,5/12-STGF-7,62	1849985	50	101.82

기술 데이터

제품군			COMBICON Connectors M	
연결 시스템 / 접점 타입			COMBICON MSTB 2,5 / 핀	
잠금			스레디드 플랜지	
연결 용량				
단선/연선	[mm²]		0.2 - 2.5 / 0.2 - 2.5	
플라스틱 슬리브가 없는 페룰이 있는 연선	[mm²]		0.25 - 2.5	
플라스틱 슬리브가 있는 페룰이 있는 연선	[mm²]		0.25 - 2.5	
동일 케이블 사이즈의 전선 2개, 단선/연선	[mm²]		0.2 - 1 / 0.2 - 1.5	
동일한 케이블 사이즈의 전선 2개, 연선, 페룰 있음, 플라스틱 슬리브 없음	[mm²]		0.25 - 1	
케이블 사이즈 AWG/kcmil			24 - 12	
스트리핑 길이	[mm]		7	
조임 토크	[Nm]		0.5 - 0.6 Nm	
전기 파라미터				
정격 전류 / 정격 케이블 사이즈	[A] / [mm²]		12 / 2.5	
서지 전압 카테고리 / 오염도		III / 3	III / 2	II / 2
정격 절연 전압	[V]	400	630	1000
정격 서지 전압	[kV]	6	6	6
일반 데이터				
절연 소재 타 / 절연 소재 그룹			PA / I	
UL 94에 따른 난연성등급			V0	
인증 데이터				
참고			인증 데이터에 대한 자세한 내용은 피닉스컨택트 웹 사이트에서 확인할 수 있습니다.	

PCB 커넥터, 전면부 스크류 연결, 간격: 5 mm

FRONT-MSTB 2,5/..-ST

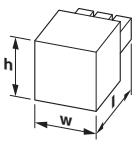

치수	[mm]
길이 [l]	27.2
높이 [h]	15

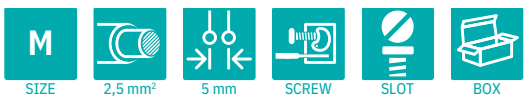

주문 데이터

핀 수	타입	주문 번호	포장 수량	폭 w [mm]
2	FRONT-MSTB 2,5/ 2-ST	1779411	100	10
3	FRONT-MSTB 2,5/ 3-ST	1779424	100	15
4	FRONT-MSTB 2,5/ 4-ST	1779437	50	20
5	FRONT-MSTB 2,5/ 5-ST	1779440	50	25
6	FRONT-MSTB 2,5/ 6-ST	1779453	50	30
7	FRONT-MSTB 2,5/ 7-ST	1779466	50	35
8	FRONT-MSTB 2,5/ 8-ST	1779479	50	40
9	FRONT-MSTB 2,5/ 9-ST	1779482	50	45
10	FRONT-MSTB 2,5/10-ST	1779495	50	50
11	FRONT-MSTB 2,5/11-ST	1779505	50	55
12	FRONT-MSTB 2,5/12-ST	1779518	50	60
13	FRONT-MSTB 2,5/13-ST	1779521	50	65
14	FRONT-MSTB 2,5/14-ST	1779534	50	70
15	FRONT-MSTB 2,5/15-ST	1779547	50	75
16	FRONT-MSTB 2,5/16-ST	1779550	50	80
17	FRONT-MSTB 2,5/17-ST	1779563	50	85
18	FRONT-MSTB 2,5/18-ST	1779576	50	90
19	FRONT-MSTB 2,5/19-ST	1779589	50	95
20	FRONT-MSTB 2,5/20-ST	1779592	50	100
21	FRONT-MSTB 2,5/21-ST	1779602	50	105
22	FRONT-MSTB 2,5/22-ST	1779615	50	110
23	FRONT-MSTB 2,5/23-ST	1779628	50	115
24	FRONT-MSTB 2,5/24-ST	1779631	50	120

기술 데이터

제품군			COMBICON Connectors M	
연결 시스템 / 접점 타입			COMBICON MSTB 2,5 / 소켓	
잠금			없음	
연결 용량				
단선/연선	[mm²]		0.34 - 2.5 / 0.2 - 2.5	
플라스틱 슬리브가 없는 페룰이 있는 연선	[mm²]		0.25 - 2.5	
플라스틱 슬리브가 있는 페룰이 있는 연선	[mm²]		0.25 - 2.5	
동일 케이블 사이즈의 전선 2개, 단선/연선	[mm²]		0.2 - 1.5 / 0.2 - 1.5	
동일한 케이블 사이즈의 전선 2개, 연선, 페룰 있음, 플라스틱 슬리브 없음	[mm²]		0.25 - 1	
케이블 사이즈 AWG/kcmil			24 - 12	
스트리핑 길이	[mm]		10	
조임 토크	[Nm]		0.5 - 0.6 Nm	
전기 파라미터				
정격 전류 / 정격 케이블 사이즈	[A] / [mm²]		12 / 2.5	
서지 전압 카테고리 / 오염도		III / 3	III / 2	II / 2
정격 절연 전압	[V]	250	320	630
정격 서지 전압	[kV]	4	4	4
일반 데이터				
절연 소재 타 / 절연 소재 그룹			PA / I	
UL 94에 따른 난연성등급			V0	
인증 데이터				
참고			인증 데이터에 대한 자세한 내용은 피닉스컨택트 웹 사이트에서 확인할 수 있습니다.	

PCB 커넥터, 전면부 스크류 연결, 간격: 5.08 mm

FRONT-MSTB 2,5/..-ST

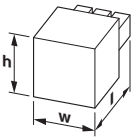

치수	[mm]
길이 [l]	27.2
높이 [h]	15

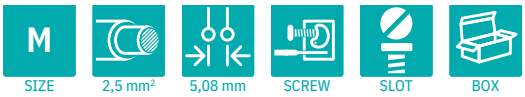

주문 데이터

핀 수	타입	주문 번호	포장 수량	폭 w [mm]
2	FRONT-MSTB 2,5/ 2-ST-5,08	1777280	100	10.16
3	FRONT-MSTB 2,5/ 3-ST-5,08	1777293	100	15.24
4	FRONT-MSTB 2,5/ 4-ST-5,08	1777303	50	20.32
5	FRONT-MSTB 2,5/ 5-ST-5,08	1777316	50	25.4
6	FRONT-MSTB 2,5/ 6-ST-5,08	1777329	50	30.48
7	FRONT-MSTB 2,5/ 7-ST-5,08	1777332	50	35.56
8	FRONT-MSTB 2,5/ 8-ST-5,08	1777345	50	40.64
9	FRONT-MSTB 2,5/ 9-ST-5,08	1777358	50	45.72
10	FRONT-MSTB 2,5/10-ST-5,08	1777361	50	50.8
11	FRONT-MSTB 2,5/11-ST-5,08	1777374	50	55.88
12	FRONT-MSTB 2,5/12-ST-5,08	1777387	50	60.96
13	FRONT-MSTB 2,5/13-ST-5,08	1777390	50	66.04
14	FRONT-MSTB 2,5/14-ST-5,08	1777400	50	71.12
15	FRONT-MSTB 2,5/15-ST-5,08	1777413	50	76.2
16	FRONT-MSTB 2,5/16-ST-5,08	1777426	50	81.28
17	FRONT-MSTB 2,5/17-ST-5,08	1777439	50	86.36
18	FRONT-MSTB 2,5/18-ST-5,08	1777442	50	91.44
19	FRONT-MSTB 2,5/19-ST-5,08	1777455	50	96.52
20	FRONT-MSTB 2,5/20-ST-5,08	1777468	50	101.6
21	FRONT-MSTB 2,5/21-ST-5,08	1777471	50	106.68
22	FRONT-MSTB 2,5/22-ST-5,08	1777484	50	111.76
24	FRONT-MSTB 2,5/24-ST-5,08	1777507	50	121.92

기술 데이터

제품군		COMBICON Connectors M		
연결 시스템 / 접점 타입		COMBICON MSTB 2,5 / 소켓		
잠금		없음		
연결 용량				
단선/연선	[mm²]	0.34 - 2.5 / 0.2 - 2.5		
플라스틱 슬리브가 없는 페룰이 있는 연선	[mm²]	0.25 - 2.5		
플라스틱 슬리브가 있는 페룰이 있는 연선	[mm²]	0.25 - 2.5		
동일 케이블 사이즈의 전선 2개, 단선/연선	[mm²]	0.2 - 1 / 0.2 - 1.5		
동일한 케이블 사이즈의 전선 2개, 연선, 페룰 있음, 플라스틱 슬리브 없음	[mm²]	0.25 - 1		
케이블 사이즈 AWG/kcmil		24 - 12		
스트리핑 길이	[mm]	10		
조임 토크	[Nm]	0.5 - 0.6 Nm		
전기 파라미터				
정격 전류 / 정격 케이블 사이즈	[A] / [mm²]	12 / 2.5		
서지 전압 카테고리 / 오염도		III / 3	III / 2	II / 2
정격 절연 전압	[V]	250	320	630
정격 서지 전압	[kV]	4	4	4
일반 데이터				
절연 소재 타 / 절연 소재 그룹		PA / I		
UL 94에 따른 난연성등급		V0		
인증 데이터				
참고		인증 데이터에 대한 자세한 내용은 피닉스컨택트 웹 사이트에서 확인할 수 있습니다.		

PCB 커넥터, 전면부 스크류 연결, 간격: 5 mm

FRONT-MSTB 2,5/..-STF

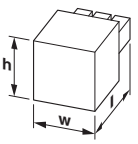

치수	[mm]
길이 [l]	27.2
높이 [h]	15

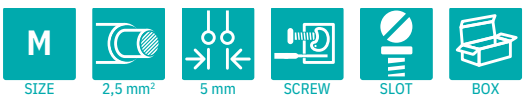

주문 데이터

핀 수	타입	주문 번호	포장 수량	폭 w [mm]
2	FRONT-MSTB 2,5/ 2-STF	1779644	100	19.8
3	FRONT-MSTB 2,5/ 3-STF	1779657	100	24.8
4	FRONT-MSTB 2,5/ 4-STF	1779660	50	29.8
5	FRONT-MSTB 2,5/ 5-STF	1779673	50	34.8
6	FRONT-MSTB 2,5/ 6-STF	1779686	50	39.8
7	FRONT-MSTB 2,5/ 7-STF	1779699	50	44.8
8	FRONT-MSTB 2,5/ 8-STF	1779709	50	49.8
9	FRONT-MSTB 2,5/ 9-STF	1779712	50	54.8
10	FRONT-MSTB 2,5/10-STF	1779725	50	59.8
11	FRONT-MSTB 2,5/11-STF	1779738	50	64.8
12	FRONT-MSTB 2,5/12-STF	1779741	50	69.8
13	FRONT-MSTB 2,5/13-STF	1779754	50	74.8
14	FRONT-MSTB 2,5/14-STF	1779767	50	79.8
15	FRONT-MSTB 2,5/15-STF	1779770	50	84.8
16	FRONT-MSTB 2,5/16-STF	1779783	50	89.8
17	FRONT-MSTB 2,5/17-STF	1779796	50	94.8
18	FRONT-MSTB 2,5/18-STF	1779806	50	99.8
19	FRONT-MSTB 2,5/19-STF	1779819	50	104.8
20	FRONT-MSTB 2,5/20-STF	1779822	50	109.8

기술 데이터

제품군		COMBICON Connectors M		
연결 시스템 / 접점 타입		COMBICON MSTB 2,5 / 소켓		
잠금		스크류 플랜지		
연결 용량				
단선/연선	[mm²]	0.34 - 2.5 / 0.2 - 2.5		
플라스틱 슬리브가 없는 페룰이 있는 연선	[mm²]	0.25 - 2.5		
플라스틱 슬리브가 있는 페룰이 있는 연선	[mm²]	0.25 - 2.5		
동일 케이블 사이즈의 전선 2개, 단선/연선	[mm²]	0.2 - 1.5 / 0.2 - 1.5		
동일한 케이블 사이즈의 전선 2개, 연선, 페룰 있음, 플라스틱 슬리브 없음	[mm²]	0.25 - 1		
케이블 사이즈 AWG/kcmil		24 - 12		
스트리핑 길이	[mm]	10		
조임 토크	[Nm]	0.5 - 0.6 Nm		
전기 파라미터				
정격 전류 / 정격 케이블 사이즈	[A] / [mm²]	12 / 2.5		
서지 전압 카테고리 / 오염도		III / 3	III / 2	II / 2
정격 절연 전압	[V]	250	320	630
정격 서지 전압	[kV]	4	4	4
일반 데이터				
절연 소재 타 / 절연 소재 그룹		PA / I		
UL 94에 따른 난연성등급		V0		
인증 데이터				
참고		인증 데이터에 대한 자세한 내용은 피닉스컨택트 웹 사이트에서 확인할 수 있습니다.		

PCB 커넥터, 전면부 스크류 연결, 간격: 5.08 mm

FRONT-MSTB 2,5/..-STF

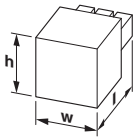

치수	[mm]
길이 [l]	27.2
높이 [h]	15

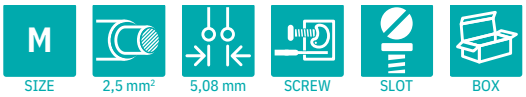

주문 데이터

핀 수	타입	주문 번호	포장 수량	폭 w [mm]
2	FRONT-MSTB 2,5/ 2-STF-5,08	1777808	100	19.96
3	FRONT-MSTB 2,5/ 3-STF-5,08	1777811	100	25.04
4	FRONT-MSTB 2,5/ 4-STF-5,08	1777824	50	30.12
5	FRONT-MSTB 2,5/ 5-STF-5,08	1777837	50	35.2
6	FRONT-MSTB 2,5/ 6-STF-5,08	1777840	50	40.28
7	FRONT-MSTB 2,5/ 7-STF-5,08	1777853	50	45.36
8	FRONT-MSTB 2,5/ 8-STF-5,08	1777798	50	50.44
9	FRONT-MSTB 2,5/ 9-STF-5,08	1777866	50	55.52
10	FRONT-MSTB 2,5/10-STF-5,08	1777879	50	60.6
11	FRONT-MSTB 2,5/11-STF-5,08	1777882	50	65.68
12	FRONT-MSTB 2,5/12-STF-5,08	1777895	50	70.76
13	FRONT-MSTB 2,5/13-STF-5,08	1777905	50	75.84
14	FRONT-MSTB 2,5/14-STF-5,08	1777918	50	80.92
15	FRONT-MSTB 2,5/15-STF-5,08	1777921	50	86
16	FRONT-MSTB 2,5/16-STF-5,08	1777934	50	91.08
17	FRONT-MSTB 2,5/17-STF-5,08	1777947	50	96.16
18	FRONT-MSTB 2,5/18-STF-5,08	1777950	50	101.04
19	FRONT-MSTB 2,5/19-STF-5,08	1777963	50	106.32
20	FRONT-MSTB 2,5/20-STF-5,08	1777976	50	111.4
22	FRONT-MSTB 2,5/22-STF-5,08	1898790	50	121.56
24	FRONT-MSTB 2,5/24-STF-5,08	1898800	50	131.72

기술 데이터

제품군		COMBICON Connectors M		
연결 시스템 / 접점 타입		COMBICON MSTB 2,5 / 소켓		
잠금		스크류 플랜지		
연결 용량				
단선/연선	[mm²]	0.34 - 2.5 / 0.2 - 2.5		
플라스틱 슬리브가 없는 페룰이 있는 연선	[mm²]	0.25 - 2.5		
플라스틱 슬리브가 있는 페룰이 있는 연선	[mm²]	0.25 - 2.5		
동일 케이블 사이즈의 전선 2개, 단선/연선	[mm²]	0.2 - 1.5 / 0.2 - 1.5		
동일한 케이블 사이즈의 전선 2개, 연선, 페룰 있음, 플라스틱 슬리브 없음	[mm²]	0.25 - 1		
케이블 사이즈 AWG/kcmil		24 - 12		
스트리핑 길이	[mm]	10		
조임 토크	[Nm]	0.5 - 0.6 Nm		
전기 파라미터				
정격 전류 / 정격 케이블 사이즈	[A] / [mm²]	12 / 2.5		
서지 전압 카테고리 / 오염도		III / 3	III / 2	II / 2
정격 절연 전압	[V]	250	320	630
정격 서지 전압	[kV]	4	4	4
일반 데이터				
절연 소재 타 / 절연 소재 그룹		PA / I		
UL 94에 따른 난연성등급		V0		
인증 데이터				
참고		인증 데이터에 대한 자세한 내용은 피닉스컨택트 웹 사이트에서 확인할 수 있습니다.		

PCB 커넥터, 전면부 스크류 연결, 간격: 7.62 mm

FRONT-GMSTB 2,5/..-ST

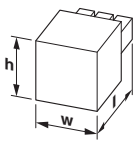

치수	[mm]
길이 [l]	27.3
높이 [h]	15

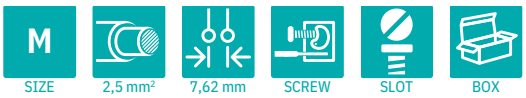

주문 데이터

핀 수	타입	주문 번호	포장 수량	폭 w [mm]
2	FRONT-GMSTB 2,5/ 2-ST-7,62	1806119	50	13.24
3	FRONT-GMSTB 2,5/ 3-ST-7,62	1806122	50	20.86
4	FRONT-GMSTB 2,5/ 4-ST-7,62	1806135	50	28.48
5	FRONT-GMSTB 2,5/ 5-ST-7,62	1806148	50	36.1
6	FRONT-GMSTB 2,5/ 6-ST-7,62	1806151	50	43.72
7	FRONT-GMSTB 2,5/ 7-ST-7,62	1806164	50	51.34
8	FRONT-GMSTB 2,5/ 8-ST-7,62	1806177	50	58.96
9	FRONT-GMSTB 2,5/ 9-ST-7,62	1806180	50	66.58
10	FRONT-GMSTB 2,5/10-ST-7,62	1806193	50	74.2
11	FRONT-GMSTB 2,5/11-ST-7,62	1806203	50	81.82
12	FRONT-GMSTB 2,5/12-ST-7,62	1806216	50	89.44

기술 데이터

제품군		COMBICON Connectors M		
연결 시스템 / 접점 타입		COMBICON MSTB 2,5 / 소켓		
잠금		없음		
연결 용량				
단선/연선	[mm²]	0.2 - 2.5 / 0.2 - 2.5		
플라스틱 슬리브가 없는 페룰이 있는 연선	[mm²]	0.25 - 2.5		
플라스틱 슬리브가 있는 페룰이 있는 연선	[mm²]	0.25 - 2.5		
동일 케이블 사이즈의 전선 2개, 단선/연선	[mm²]	0.2 - 1.5 / 0.2 - 1.5		
동일한 케이블 사이즈의 전선 2개, 연선, 페룰 있음, 플라스틱 슬리브 없음	[mm²]	0.25 - 1		
케이블 사이즈 AWG/kcmil		24 - 12		
스트리핑 길이	[mm]	10		
조임 토크	[Nm]	0.5 - 0.6 Nm		
전기 파라미터				
정격 전류 / 정격 케이블 사이즈	[A] / [mm²]	12 / 2.5		
서지 전압 카테고리 / 오염도		III / 3	III / 2	II / 2
정격 절연 전압	[V]	400	630	1000
정격 서지 전압	[kV]	6	6	6
일반 데이터				
절연 소재 타 / 절연 소재 그룹		PA / I		
UL 94에 따른 난연성등급		V0		
인증 데이터				
참고		인증 데이터에 대한 자세한 내용은 피닉스컨택트 웹 사이트에서 확인할 수 있습니다.		

PCB 커넥터, 전면부 스크류 연결, 간격: 7.62 mm

FRONT-GMSTB 2,5/..-STF

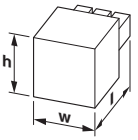

치수	[mm]
길이 [l]	27.3
높이 [h]	15

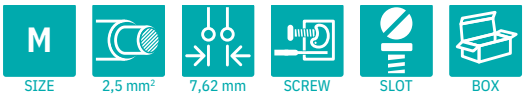

주문 데이터

핀 수	타입	주문 번호	포장 수량	폭 w [mm]
2	FRONT-GMSTB 2,5/ 2-STF-7,62	1805987	50	25.86
3	FRONT-GMSTB 2,5/ 3-STF-7,62	1805990	50	33.48
4	FRONT-GMSTB 2,5/ 4-STF-7,62	1806009	50	41.1
5	FRONT-GMSTB 2,5/ 5-STF-7,62	1806038	50	48.72
6	FRONT-GMSTB 2,5/ 6-STF-7,62	1806041	50	56.34
7	FRONT-GMSTB 2,5/ 7-STF-7,62	1806054	50	63.96
8	FRONT-GMSTB 2,5/ 8-STF-7,62	1806067	50	71.58
9	FRONT-GMSTB 2,5/ 9-STF-7,62	1806070	50	79.2
10	FRONT-GMSTB 2,5/10-STF-7,62	1806083	50	86.82
11	FRONT-GMSTB 2,5/11-STF-7,62	1806096	50	94.44
12	FRONT-GMSTB 2,5/12-STF-7,62	1806106	50	102.06

기술 데이터

제품군		COMBICON Connectors M		
연결 시스템 / 접점 타입		COMBICON MSTB 2,5 / 소켓		
잠금		스크류 플랜지		
연결 용량				
단선/연선	[mm²]	0.2 - 2.5 / 0.2 - 2.5		
플라스틱 슬리브가 없는 페룰이 있는 연선	[mm²]	0.25 - 2.5		
플라스틱 슬리브가 있는 페룰이 있는 연선	[mm²]	0.25 - 2.5		
동일 케이블 사이즈의 전선 2개, 단선/연선	[mm²]	0.2 - 1.5 / 0.2 - 1.5		
동일한 케이블 사이즈의 전선 2개, 연선, 페룰 있음, 플라스틱 슬리브 없음	[mm²]	0.25 - 1		
케이블 사이즈 AWG/kcmil		24 - 12		
스트리핑 길이	[mm]	10		
조임 토크	[Nm]	0.5 - 0.6 Nm		
전기 파라미터				
정격 전류 / 정격 케이블 사이즈	[A] / [mm²]	12 / 2.5		
서지 전압 카테고리 / 오염도		III / 3	III / 2	II / 2
정격 절연 전압	[V]	400	630	1000
정격 서지 전압	[kV]	6	6	6
일반 데이터				
절연 소재 타 / 절연 소재 그룹		PA / I		
UL 94에 따른 난연성등급		V0		
인증 데이터				
참고		인증 데이터에 대한 자세한 내용은 피닉스컨택트 웹 사이트에서 확인할 수 있습니다.		

PCB 커넥터, Push-X 연결, 간격: 5.08 mm

XPC 2,5/..-ST

NEW



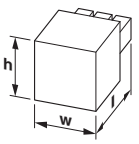

치수	[mm]
길이 [l]	30.86
높이 [h]	14.8

주문 데이터

핀 수	타입	주문 번호	포장 수량	폭 w [mm]
2	XPC 2,5/ 2-ST-5,08	1491339	100	11.78
3	XPC 2,5/ 3-ST-5,08	1491342	100	16.86
4	XPC 2,5/ 4-ST-5,08	1491345	100	21.94
5	XPC 2,5/ 5-ST-5,08	1491347	100	27.02
6	XPC 2,5/ 6-ST-5,08	1491351	50	32.1
7	XPC 2,5/ 7-ST-5,08	1491352	50	37.18
8	XPC 2,5/ 8-ST-5,08	1491353	50	42.26
9	XPC 2,5/ 9-ST-5,08	1491354	50	47.34
10	XPC 2,5/10-ST-5,08	1491355	50	52.42
11	XPC 2,5/11-ST-5,08	1491357	50	57.5
12	XPC 2,5/12-ST-5,08	1491358	50	62.58
13	XPC 2,5/13-ST-5,08	1491359	50	67.66
14	XPC 2,5/14-ST-5,08	1491360	50	72.74
15	XPC 2,5/15-ST-5,08	1491361	50	77.82
16	XPC 2,5/16-ST-5,08	1491362	50	82.9

기술 데이터

제품군		COMBICON Connectors M		
연결 시스템 / 접점 타입		COMBICON MSTB 2,5 / 소켓		
잠금		없음		
연결 용량				
단선/연선	[mm²]	0.5 - 2.5 / 0.5 - 2.5		
플라스틱 슬리브가 없는 페룰이 있는 연선	[mm²]	0.5 - 2.5		
플라스틱 슬리브가 있는 페룰이 있는 연선	[mm²]	0.5 - 2.5		
케이블 사이즈 AWG/kcmil		20 - 12		
스트리핑 길이	[mm]	10		
전기 파라미터				
정격 전류 / 정격 케이블 사이즈	[A] / [mm²]	16 / 2.5		
서지 전압 카테고리 / 오염도		III / 3	III / 2	II / 2
정격 절연 전압	[V]	250	320	500
정격 서지 전압	[kV]	4	4	4
일반 데이터				
절연 소재 타 / 절연 소재 그룹		PBT / II		
UL 94에 따른 난연성등급		V0		
인증 데이터				
참고		인증 데이터에 대한 자세한 내용은 피닉스컨택트 웹 사이트에서 확인할 수 있습니다.		

PCB 커넥터, Push-X 연결, 간격: 5.08 mm

XPC 2,5/..-STF

NEW



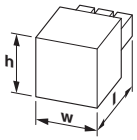

치수	[mm]
길이 [l]	30.86
높이 [h]	14.8



주문 데이터

핀 수	타입	주문 번호	포장 수량	폭 w [mm]
2	XPC 2,5/ 2-STF-5,08	1491521	50	20.27
3	XPC 2,5/ 3-STF-5,08	1491522	50	25.35
4	XPC 2,5/ 4-STF-5,08	1491523	50	30.43
5	XPC 2,5/ 5-STF-5,08	1491526	50	35.51
6	XPC 2,5/ 6-STF-5,08	1491527	50	40.59
7	XPC 2,5/ 7-STF-5,08	1491528	50	45.67
8	XPC 2,5/ 8-STF-5,08	1491529	50	50.75
9	XPC 2,5/ 9-STF-5,08	1491530	50	55.83
10	XPC 2,5/10-STF-5,08	1491531	50	60.91
11	XPC 2,5/11-STF-5,08	1491533	50	65.99
12	XPC 2,5/12-STF-5,08	1491534	50	71.07
13	XPC 2,5/13-STF-5,08	1491535	50	76.15
14	XPC 2,5/14-STF-5,08	1491536	50	81.23
15	XPC 2,5/15-STF-5,08	1491537	50	86.31
16	XPC 2,5/16-STF-5,08	1491538	50	91.39

기술 데이터

제품군		COMBICON Connectors M		
연결 시스템 / 접점 타입		COMBICON MSTB 2,5 / 소켓		
잠금		스크류 플랜지		
연결 용량				
단선/연선	[mm²]	0.5 - 2.5 / 0.5 - 2.5		
플라스틱 슬리브가 없는 페룰이 있는 연선	[mm²]	0.5 - 2.5		
플라스틱 슬리브가 있는 페룰이 있는 연선	[mm²]	0.5 - 2.5		
케이블 사이즈 AWG/kcmil		20 - 12		
스트리핑 길이	[mm]	10		
전기 파라미터				
정격 전류 / 정격 케이블 사이즈	[A] / [mm²]	16 / 2.5		
서지 전압 카테고리 / 오염도		III / 3	III / 2	II / 2
정격 절연 전압	[V]	250	320	500
정격 서지 전압	[kV]	4	4	4
일반 데이터				
절연 소재 타 / 절연 소재 그룹		PBT / II		
UL 94에 따른 난연성등급		V0		
인증 데이터				
참고		인증 데이터에 대한 자세한 내용은 피닉스컨택트 웹 사이트에서 확인할 수 있습니다.		

PCB 커넥터, 레버 푸쉬-인 연결, 간격: 5.08 mm

LPC 2,5/..-ST



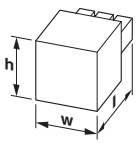

치수	[mm]
길이 [l]	27.37
높이 [h]	15.39

주문 데이터

핀 수	타입	주문 번호	포장 수량	폭 w [mm]
2	LPC 2,5/ 2-ST-5,08	1110581	100	11.87
3	LPC 2,5/ 3-ST-5,08	1110582	100	16.95
4	LPC 2,5/ 4-ST-5,08	1110583	100	22.03
5	LPC 2,5/ 5-ST-5,08	1110584	100	27.11
6	LPC 2,5/ 6-ST-5,08	1110585	50	32.19
7	LPC 2,5/ 7-ST-5,08	1110586	50	37.27
8	LPC 2,5/ 8-ST-5,08	1110587	50	42.35
9	LPC 2,5/ 9-ST-5,08	1110590	50	47.43
10	LPC 2,5/10-ST-5,08	1110592	50	52.51
11	LPC 2,5/11-ST-5,08	1110594	50	57.59
12	LPC 2,5/12-ST-5,08	1110595	50	62.67
13	LPC 2,5/13-ST-5,08	1110596	50	67.75
14	LPC 2,5/14-ST-5,08	1110597	50	72.83
15	LPC 2,5/15-ST-5,08	1110599	50	77.91
16	LPC 2,5/16-ST-5,08	1110600	25	82.99
17	LPC 2,5/17-ST-5,08	1110601	25	88.07
18	LPC 2,5/18-ST-5,08	1110602	25	93.15
19	LPC 2,5/19-ST-5,08	1110604	25	98.23
20	LPC 2,5/20-ST-5,08	1110606	25	103.31

기술 데이터

제품군		COMBICON Connectors M		
연결 시스템 / 접점 타입		COMBICON MSTB 2,5 / 소켓		
잠금		없음		
연결 용량				
단선/연선	[mm²]	0.2 - 2.5 / 0.2 - 2.5		
플라스틱 슬리브가 없는 페룰이 있는 연선	[mm²]	0.25 - 2.5		
플라스틱 슬리브가 있는 페룰이 있는 연선	[mm²]	0.25 - 2.5		
케이블 사이즈 AWG/kcmil		26 - 12		
스트리핑 길이	[mm]	10		
전기 파라미터				
정격 전류 / 정격 케이블 사이즈	[A] / [mm²]	16 / 2.5		
서지 전압 카테고리 / 오염도		III / 3	III / 2	II / 2
정격 절연 전압	[V]	250	320	630
정격 서지 전압	[kV]	4	4	4
일반 데이터				
절연 소재 타 / 절연 소재 그룹		PA / I		
UL 94에 따른 난연성등급		V0		
인증 데이터				
참고		인증 데이터에 대한 자세한 내용은 피닉스컨택트 웹 사이트에서 확인할 수 있습니다.		

PCB 커넥터, 레버 푸쉬-인 연결, 간격: 5.08 mm

LPC 2,5/..-STF



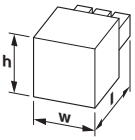

치수	[mm]
길이 [l]	27.37
높이 [h]	15.39

기술 데이터

제품군		COMBICON Connectors M		
연결 시스템 / 접점 타입		COMBICON MSTB 2,5 / 소켓		
잠금		스크류 플랜지		
연결 용량				
단선/연선	[mm²]	0.2 - 2.5 / 0.2 - 2.5		
플라스틱 슬리브가 없는 페룰이 있는 연선	[mm²]	0.25 - 2.5		
플라스틱 슬리브가 있는 페룰이 있는 연선	[mm²]	0.25 - 2.5		
케이블 사이즈 AWG/kcmil		26 - 12		
스트리핑 길이	[mm]	10		
전기 파라미터				
정격 전류 / 정격 케이블 사이즈	[A] / [mm²]	16 / 2.5		
서지 전압 카테고리 / 오염도		III / 3	III / 2	II / 2
정격 절연 전압	[V]	250	320	630
정격 서지 전압	[kV]	4	4	4
일반 데이터				
절연 소재 타 / 절연 소재 그룹		PA / I		
UL 94에 따른 난연성등급		V0		
인증 데이터				
참고		인증 데이터에 대한 자세한 내용은 피닉스컨택트 웹사이트에서 확인할 수 있습니다.		

주문 데이터

핀 수	타입	주문 번호	포장 수량	폭 w [mm]
2	LPC 2,5/ 2-STF-5,08	1110628	100	20.34
3	LPC 2,5/ 3-STF-5,08	1110629	100	25.42
4	LPC 2,5/ 4-STF-5,08	1110631	100	30.5
5	LPC 2,5/ 5-STF-5,08	1110632	100	35.58
6	LPC 2,5/ 6-STF-5,08	1110633	50	40.66
7	LPC 2,5/ 7-STF-5,08	1110634	50	45.74
8	LPC 2,5/ 8-STF-5,08	1110635	50	50.82
9	LPC 2,5/ 9-STF-5,08	1110636	50	55.9
10	LPC 2,5/10-STF-5,08	1110638	50	60.98
11	LPC 2,5/11-STF-5,08	1110639	50	66.06
12	LPC 2,5/12-STF-5,08	1110640	50	71.14
13	LPC 2,5/13-STF-5,08	1110641	50	76.22
14	LPC 2,5/14-STF-5,08	1110642	50	81.3
15	LPC 2,5/15-STF-5,08	1110643	50	86.38
16	LPC 2,5/16-STF-5,08	1110644	25	91.46
17	LPC 2,5/17-STF-5,08	1110646	25	96.54
18	LPC 2,5/18-STF-5,08	1110647	25	101.62
19	LPC 2,5/19-STF-5,08	1110648	25	106.7
20	LPC 2,5/20-STF-5,08	1110649	25	111.78

PCB 커넥터, 레버 푸쉬-인 연결, 간격: 5.08 mm

LPC 2,5/..-ST-LR



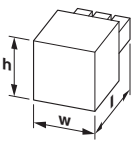

치수	[mm]
길이 [l]	33.52
높이 [h]	20.98

기술 데이터

제품군		COMBICON Connectors M		
연결 시스템 / 접점 타입		COMBICON MSTB 2,5 / 소켓		
잠금		잠금 및 해제 이젝터 레버		
연결 용량				
단선/연선	[mm²]	0.2 - 2.5 / 0.2 - 2.5		
플라스틱 슬리브가 없는 페룰이 있는 연선	[mm²]	0.25 - 2.5		
플라스틱 슬리브가 있는 페룰이 있는 연선	[mm²]	0.25 - 2.5		
케이블 사이즈 AWG/kcmil		26 - 12		
스트리핑 길이	[mm]	10		
전기 파라미터				
정격 전류 / 정격 케이블 사이즈	[A] / [mm²]	16 / 2.5		
서지 전압 카테고리 / 오염도		III / 3	III / 2	II / 2
정격 절연 전압	[V]	250	320	630
정격 서지 전압	[kV]	4	4	4
일반 데이터				
절연 소재 타 / 절연 소재 그룹		PA / I		
UL 94에 따른 난연성등급		V0		
인증 데이터				
참고		인증 데이터에 대한 자세한 내용은 피닉스컨택트 웹사이트에서 확인할 수 있습니다.		

주문 데이터

핀 수	타입	주문 번호	포장 수량	폭 w [mm]
2	LPC 2,5/ 2-ST-5,08-LR	1110607	100	19.71
3	LPC 2,5/ 3-ST-5,08-LR	1110608	100	24.79
4	LPC 2,5/ 4-ST-5,08-LR	1110609	100	29.87
5	LPC 2,5/ 5-ST-5,08-LR	1110610	100	34.95
6	LPC 2,5/ 6-ST-5,08-LR	1110611	50	40.03
7	LPC 2,5/ 7-ST-5,08-LR	1110612	50	45.11
8	LPC 2,5/ 8-ST-5,08-LR	1110613	50	50.19
9	LPC 2,5/ 9-ST-5,08-LR	1110614	50	55.27
10	LPC 2,5/10-ST-5,08-LR	1110615	50	60.35
11	LPC 2,5/11-ST-5,08-LR	1110616	50	65.43
12	LPC 2,5/12-ST-5,08-LR	1110618	50	70.51
13	LPC 2,5/13-ST-5,08-LR	1110619	50	75.59
14	LPC 2,5/14-ST-5,08-LR	1110620	50	80.67
15	LPC 2,5/15-ST-5,08-LR	1110621	50	85.75
16	LPC 2,5/16-ST-5,08-LR	1110622	25	90.83
17	LPC 2,5/17-ST-5,08-LR	1110623	25	95.91
18	LPC 2,5/18-ST-5,08-LR	1110624	25	100.99
19	LPC 2,5/19-ST-5,08-LR	1110625	25	106.07
20	LPC 2,5/20-ST-5,08-LR	1110626	25	111.15

PCB 커넥터, 푸쉬-인 스프링 연결, 간격: 5 mm

FKC 2,5/..-ST



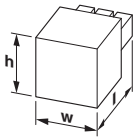

치수	[mm]
길이 [l]	25.4
높이 [h]	15

주문 데이터

핀 수	타입	주문 번호	포장 수량	폭 w [mm]
2	FKC 2,5/ 2-ST	1910351	100	10.1
3	FKC 2,5/ 3-ST	1910364	100	14.9
4	FKC 2,5/ 4-ST	1910377	100	19.9
5	FKC 2,5/ 5-ST	1910380	100	24.9
6	FKC 2,5/ 6-ST	1910393	50	29.9
7	FKC 2,5/ 7-ST	1910403	50	34.9
8	FKC 2,5/ 8-ST	1910416	50	39.9
9	FKC 2,5/ 9-ST	1910429	50	44.9
10	FKC 2,5/10-ST	1910432	50	49.9
11	FKC 2,5/11-ST	1910445	50	54.9
12	FKC 2,5/12-ST	1910458	50	60.1
13	FKC 2,5/13-ST	1910461	50	64.9
14	FKC 2,5/14-ST	1910474	50	69.9
15	FKC 2,5/15-ST	1910487	50	74.9
16	FKC 2,5/16-ST	1910490	50	79.9
17	FKC 2,5/17-ST	1910500	50	84.9
18	FKC 2,5/18-ST	1910513	50	89.9

기술 데이터

제품군		COMBICON Connectors M		
연결 시스템 / 접점 타입		COMBICON MSTB 2,5 / 소켓		
잠금		없음		
연결 용량				
단선/연선	[mm²]	0.2 - 2.5 / 0.2 - 2.5		
플라스틱 슬리브가 없는 페룰이 있는 연선	[mm²]	0.25 - 2.5		
플라스틱 슬리브가 있는 페룰이 있는 연선	[mm²]	0.25 - 2.5		
케이블 사이즈 AWG/kcmil		24 - 12		
스트리핑 길이	[mm]	10		
전기 파라미터				
정격 전류 / 정격 케이블 사이즈	[A] / [mm²]	12 / 2.5		
서지 전압 카테고리 / 오염도		III / 3	III / 2	II / 2
정격 절연 전압	[V]	250	320	630
정격 서지 전압	[kV]	4	4	4
일반 데이터				
절연 소재 타 / 절연 소재 그룹		PA / I		
UL 94에 따른 난연성등급		V0		
인증 데이터				
참고		인증 데이터에 대한 자세한 내용은 피닉스컨택트 웹 사이트에서 확인할 수 있습니다.		

PCB 커넥터, 푸쉬-인 스프링 연결, 간격: 5.08 mm

FKC 2,5/..-ST



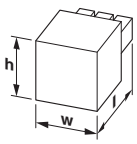

치수	[mm]
길이 [l]	25.23
높이 [h]	15

주문 데이터

핀 수	타입	주문 번호	포장 수량	폭 w [mm]
2	FKC 2,5/ 2-ST-5,08	1873058	100	10.78
3	FKC 2,5/ 3-ST-5,08	1873061	100	15.86
4	FKC 2,5/ 4-ST-5,08	1873074	100	20.94
5	FKC 2,5/ 5-ST-5,08	1873087	100	26.02
6	FKC 2,5/ 6-ST-5,08	1873090	50	31.1
7	FKC 2,5/ 7-ST-5,08	1873100	50	36.18
8	FKC 2,5/ 8-ST-5,08	1873113	50	41.26
9	FKC 2,5/ 9-ST-5,08	1873126	50	46.34
10	FKC 2,5/10-ST-5,08	1873139	50	51.42
11	FKC 2,5/11-ST-5,08	1873142	50	56.5
12	FKC 2,5/12-ST-5,08	1873155	50	61.58
13	FKC 2,5/13-ST-5,08	1873168	50	66.66
14	FKC 2,5/14-ST-5,08	1873171	50	71.74
15	FKC 2,5/15-ST-5,08	1873184	50	76.82
16	FKC 2,5/16-ST-5,08	1873197	50	81.9
17	FKC 2,5/17-ST-5,08	1875904	50	86.98
18	FKC 2,5/18-ST-5,08	1875917	50	92.06
19	FKC 2,5/19-ST-5,08	1945038	50	97.14
20	FKC 2,5/20-ST-5,08	1945041	50	102.22

기술 데이터

제품군		COMBICON Connectors M		
연결 시스템 / 접점 타입		COMBICON MSTB 2,5 / 소켓		
잠금		없음		
연결 용량				
단선/연선	[mm²]	0.2 - 2.5 / 0.2 - 2.5		
플라스틱 슬리브가 없는 페룰이 있는 연선	[mm²]	0.25 - 2.5		
플라스틱 슬리브가 있는 페룰이 있는 연선	[mm²]	0.25 - 2.5		
케이블 사이즈 AWG/kcmil		24 - 12		
스트리핑 길이	[mm]	10		
전기 파라미터				
정격 전류 / 정격 케이블 사이즈	[A] / [mm²]	12 / 2.5		
서지 전압 카테고리 / 오염도		III / 3	III / 2	II / 2
정격 절연 전압	[V]	320	320	630
정격 서지 전압	[kV]	4	4	4
일반 데이터				
절연 소재 타 / 절연 소재 그룹		PA / I		
UL 94에 따른 난연성등급		V0		
인증 데이터				
참고		인증 데이터에 대한 자세한 내용은 피닉스컨택트 웹 사이트에서 확인할 수 있습니다.		

PCB 커넥터, 푸쉬-인 스프링 연결, 간격: 5 mm

FKC 2,5/..-STF



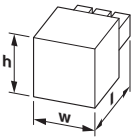

치수	[mm]
길이 [l]	25.73
높이 [h]	15

기술 데이터

제품군		COMBICON Connectors M		
연결 시스템 / 접점 타입		COMBICON MSTB 2,5 / 소켓		
잠금		스크류 플랜지		
연결 용량				
단선/연선	[mm²]	0.2 - 2.5 / 0.2 - 2.5		
플라스틱 슬리브가 없는 페룰이 있는 연선	[mm²]	0.25 - 2.5		
플라스틱 슬리브가 있는 페룰이 있는 연선	[mm²]	0.25 - 2.5		
케이블 사이즈 AWG/kcmil		24 - 12		
스트리핑 길이	[mm]	10		
전기 파라미터				
정격 전류 / 정격 케이블 사이즈	[A] / [mm²]	12 / 2.5		
서지 전압 카테고리 / 오염도		III / 3	III / 2	II / 2
정격 절연 전압	[V]	250	320	630
정격 서지 전압	[kV]	4	4	4
일반 데이터				
절연 소재 타 / 절연 소재 그룹		PA / I		
UL 94에 따른 난연성등급		V0		
인증 데이터				
참고		인증 데이터에 대한 자세한 내용은 피닉스컨택트 웹 사이트에서 확인할 수 있습니다.		

주문 데이터

핀 수	타입	주문 번호	포장 수량	폭 w [mm]
2	FKC 2,5/ 2-STF	1910526	100	20.02
3	FKC 2,5/ 3-STF	1910539	100	25.02
4	FKC 2,5/ 4-STF	1910542	100	30.02
5	FKC 2,5/ 5-STF	1910555	100	35.02
6	FKC 2,5/ 6-STF	1910568	50	40.02
7	FKC 2,5/ 7-STF	1910571	50	45.02
8	FKC 2,5/ 8-STF	1910584	50	49.82
9	FKC 2,5/ 9-STF	1910597	50	55.02
10	FKC 2,5/10-STF	1910607	50	60.02
11	FKC 2,5/11-STF	1910610	50	65.02
12	FKC 2,5/12-STF	1910623	50	70.02
13	FKC 2,5/13-STF	1910636	50	75.02
14	FKC 2,5/14-STF	1910649	50	80.02
15	FKC 2,5/15-STF	1910652	50	85.02
16	FKC 2,5/16-STF	1910665	50	90.02

PCB 커넥터, 푸쉬-인 스프링 연결, 간격: 5.08 mm

FKC 2,5/..-STF



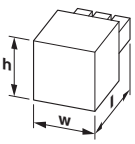

치수	[mm]
길이 [l]	25.23
높이 [h]	15

기술 데이터

제품군		COMBICON Connectors M		
연결 시스템 / 접점 타입		COMBICON MSTB 2,5 / 소켓		
잠금		스크류 플랜지		
연결 용량				
단선/연선	[mm²]	0.2 - 2.5 / 0.2 - 2.5		
플라스틱 슬리브가 없는 페룰이 있는 연선	[mm²]	0.25 - 2.5		
플라스틱 슬리브가 있는 페룰이 있는 연선	[mm²]	0.25 - 2.5		
케이블 사이즈 AWG/kcmil		24 - 12		
스트리핑 길이	[mm]	10		
전기 파라미터				
정격 전류 / 정격 케이블 사이즈	[A] / [mm²]	12 / 2.5		
서지 전압 카테고리 / 오염도		III / 3	III / 2	II / 2
정격 절연 전압	[V]	320	320	630
정격 서지 전압	[kV]	4	4	4
일반 데이터				
절연 소재 타 / 절연 소재 그룹		PA / I		
UL 94에 따른 난연성등급		V0		
인증 데이터				
참고		인증 데이터에 대한 자세한 내용은 피닉스컨택트 웹 사이트에서 확인할 수 있습니다.		

주문 데이터

핀 수	타입	주문 번호	포장 수량	폭 w [mm]
2	FKC 2,5/ 2-STF-5,08	1873207	100	20.26
3	FKC 2,5/ 3-STF-5,08	1873210	100	25.34
4	FKC 2,5/ 4-STF-5,08	1873223	100	30.42
5	FKC 2,5/ 5-STF-5,08	1873236	100	35.5
6	FKC 2,5/ 6-STF-5,08	1873249	50	40.58
7	FKC 2,5/ 7-STF-5,08	1873252	50	45.66
8	FKC 2,5/ 8-STF-5,08	1873265	50	50.74
9	FKC 2,5/ 9-STF-5,08	1873278	50	55.82
10	FKC 2,5/10-STF-5,08	1873281	50	60.9
11	FKC 2,5/11-STF-5,08	1873294	50	65.98
12	FKC 2,5/12-STF-5,08	1873304	50	71.06
13	FKC 2,5/13-STF-5,08	1873317	50	76.14
14	FKC 2,5/14-STF-5,08	1873320	50	81.22
15	FKC 2,5/15-STF-5,08	1873333	50	86.3
16	FKC 2,5/16-STF-5,08	1873346	50	91.38
17	FKC 2,5/17-STF-5,08	1707939	50	96.46
18	FKC 2,5/18-STF-5,08	1707942	50	101.54
19	FKC 2,5/19-STF-5,08	1707955	50	106.62
20	FKC 2,5/20-STF-5,08	1707913	50	111.7
21	FKC 2,5/21-STF-5,08	1714472	50	116.78
22	FKC 2,5/22-STF-5,08	1707926	50	121.86
23	FKC 2,5/23-STF-5,08	1714485	50	126.94
24	FKC 2,5/24-STF-5,08	1714498	50	132.02

PCB 커넥터, 푸쉬-인 스프링 연결, 간격: 5.08 mm

FKC 2,5/..-STF-EX



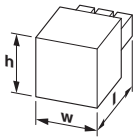

치수	[mm]
길이 [l]	25.73
높이 [h]	15

Ex:

주문 데이터

핀 수	타입	주문 번호	포장 수량	폭 w [mm]
2	FKC 2,5/ 2-STF-5,08 EX	1795996	50	20.26
3	FKC 2,5/ 3-STF-5,08 EX	1796005	50	25.34
4	FKC 2,5/ 4-STF-5,08 EX	1796018	50	30.42
5	FKC 2,5/ 5-STF-5,08 EX	1796021	50	35.5
6	FKC 2,5/ 6-STF-5,08 EX	1796034	50	40.58
7	FKC 2,5/ 7-STF-5,08 EX	1796047	50	45.66
8	FKC 2,5/ 8-STF-5,08 EX	1796050	50	50.74
9	FKC 2,5/ 9-STF-5,08 EX	1796063	50	55.82
10	FKC 2,5/10-STF-5,08 EX	1796076	50	60.9
11	FKC 2,5/11-STF-5,08 EX	1796089	50	65.98
12	FKC 2,5/12-STF-5,08 EX	1796092	50	71.06

M SIZE | 2,5 mm² | 5,08 mm | Push-in | BOX

기술 데이터

제품군		COMBICON Connectors M
연결 시스템 / 접점 타입		COMBICON MSTB 2,5 EX / 소켓
잠금		스크류 플랜지
Ex 마킹		0344 II 2GD / Ex eb IIC Gb
검사 인증서		KEMA 10ATEX0196 U
IECEx 인증서		IECEx KEM 10.0093U
연결 용량		
단선/연선	[mm²]	0.2 - 2.5 / 0.2 - 2.5
단선/연선	AWG	- / 24 - 12
스트리핑 길이	[mm]	10
전기 파라미터		
정격 전류 / 정격 케이블 사이즈	[A] / [mm²]	12 / 2.5
정격 전압	[V]	176
일반 데이터		
절연 소재 타 / 절연 소재 그룹		PA / I
UL 94에 따른 난연성등급		V0

PCB 커넥터, 푸쉬-인 스프링 연결, 간격: 5.08 mm

FKC 2,5/..-ST-LR



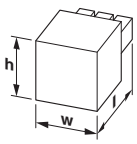

치수	[mm]
길이 [l]	33.52
높이 [h]	15

주문 데이터

핀 수	타입	주문 번호	포장 수량	폭 w [mm]
2	FKC 2,5/ 2-ST-5,08-LR	1792517	50	19.68
3	FKC 2,5/ 3-ST-5,08-LR	1792520	50	24.76
4	FKC 2,5/ 4-ST-5,08-LR	1792533	50	29.87
5	FKC 2,5/ 5-ST-5,08-LR	1792546	50	34.92
6	FKC 2,5/ 6-ST-5,08-LR	1792559	50	40
7	FKC 2,5/ 7-ST-5,08-LR	1792562	50	45.08
8	FKC 2,5/ 8-ST-5,08-LR	1792575	50	50.16
9	FKC 2,5/ 9-ST-5,08-LR	1792588	50	55.24
10	FKC 2,5/10-ST-5,08-LR	1792591	50	60.32
11	FKC 2,5/11-ST-5,08-LR	1792601	50	65.4
12	FKC 2,5/12-ST-5,08-LR	1792614	50	70.48
13	FKC 2,5/13-ST-5,08-LR	1810900	50	75.56
14	FKC 2,5/14-ST-5,08-LR	1810913	50	80.64
15	FKC 2,5/15-ST-5,08-LR	1810926	50	85.72
16	FKC 2,5/16-ST-5,08-LR	1810939	50	90.83
17	FKC 2,5/17-ST-5,08-LR	1810942	50	95.88
18	FKC 2,5/18-ST-5,08-LR	1810955	50	100.96
19	FKC 2,5/19-ST-5,08-LR	1810968	50	106.04
20	FKC 2,5/20-ST-5,08-LR	1810971	50	111.12

M SIZE | 2,5 mm² | 5,08 mm | Push-in | BOX

기술 데이터

제품군		COMBICON Connectors M		
연결 시스템 / 접점 타입		COMBICON MSTB 2,5 / 소켓		
잠금		잠금 및 해제 이젝터 레버		
연결 용량				
단선/연선	[mm²]	0.2 - 2.5 / 0.2 - 2.5		
플라스틱 슬리브가 없는 페룰이 있는 연선	[mm²]	0.25 - 2.5		
플라스틱 슬리브가 있는 페룰이 있는 연선	[mm²]	0.25 - 2.5		
케이블 사이즈 AWG/kcmil		24 - 12		
스트리핑 길이	[mm]	10		
전기 파라미터				
정격 전류 / 정격 케이블 사이즈	[A] / [mm²]	12 / 2.5		
서지 전압 카테고리 / 오염도		III / 3	III / 2	II / 2
정격 절연 전압	[V]	320	320	630
정격 서지 전압	[kV]	4	4	4
일반 데이터				
절연 소재 타 / 절연 소재 그룹		PA / I		
UL 94에 따른 난연성등급		V0		
인증 데이터				
참고		인증 데이터에 대한 자세한 내용은 피닉스컨택트 웹 사이트에서 확인할 수 있습니다.		

PCB 커넥터, 푸쉬-인 스프링 연결, 간격: 5 mm

FKC 2,5/..-ST-RF



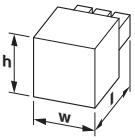

치수	[mm]
길이 [l]	25.23
높이 [h]	15

주문 데이터

핀 수	타입	주문 번호	포장 수량	폭 w [mm]
2	FKC 2,5/ 2-ST-RF	1947052	100	22.72
3	FKC 2,5/ 3-ST-RF	1947065	100	27.72
4	FKC 2,5/ 4-ST-RF	1947078	100	32.72
5	FKC 2,5/ 5-ST-RF	1947081	100	37.9
6	FKC 2,5/ 6-ST-RF	1947094	50	42.72
7	FKC 2,5/ 7-ST-RF	1947104	50	47.9
8	FKC 2,5/ 8-ST-RF	1947117	50	52.72
9	FKC 2,5/ 9-ST-RF	1947120	50	57.9
10	FKC 2,5/10-ST-RF	1947133	50	62.9
11	FKC 2,5/11-ST-RF	1947146	50	67.9
12	FKC 2,5/12-ST-RF	1947159	50	72.9
13	FKC 2,5/13-ST-RF	1947162	50	77.9
14	FKC 2,5/14-ST-RF	1947175	50	82.9
15	FKC 2,5/15-ST-RF	1947188	50	87.9
16	FKC 2,5/16-ST-RF	1947191	50	92.9
17	FKC 2,5/17-ST-RF	1947201	50	97.9
18	FKC 2,5/18-ST-RF	1947214	50	102.9

기술 데이터

제품군		COMBICON Connectors M		
연결 시스템 / 접점 타입		COMBICON MSTB 2,5 / 소켓		
잠금		래칭 플랜지		
연결 용량				
단선/연선	[mm²]	0.2 - 2.5 / 0.2 - 2.5		
플라스틱 슬리브가 없는 페룰이 있는 연선	[mm²]	0.25 - 2.5		
플라스틱 슬리브가 있는 페룰이 있는 연선	[mm²]	0.25 - 2.5		
케이블 사이즈 AWG/kcmil		24 - 12		
스트리핑 길이	[mm]	10		
전기 파라미터				
정격 전류 / 정격 케이블 사이즈	[A] / [mm²]	12 / 2.5		
서지 전압 카테고리 / 오염도		III / 3	III / 2	II / 2
정격 절연 전압	[V]	250	320	630
정격 서지 전압	[kV]	4	4	4
일반 데이터				
절연 소재 타 / 절연 소재 그룹		PA / I		
UL 94에 따른 난연성등급		V0		
인증 데이터				
참고		인증 데이터에 대한 자세한 내용은 피닉스컨택트 웹 사이트에서 확인할 수 있습니다.		

PCB 커넥터, 푸쉬-인 스프링 연결, 간격: 5.08 mm

FKC 2,5/..-ST-RF



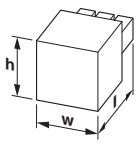

치수	[mm]
길이 [l]	25.23
높이 [h]	15

주문 데이터

핀 수	타입	주문 번호	포장 수량	폭 w [mm]
2	FKC 2,5/ 2-ST-5,08-RF	1925692	100	23.1
3	FKC 2,5/ 3-ST-5,08-RF	1925702	100	28.18
4	FKC 2,5/ 4-ST-5,08-RF	1925715	100	33.26
5	FKC 2,5/ 5-ST-5,08-RF	1925728	100	38.34
6	FKC 2,5/ 6-ST-5,08-RF	1925731	50	43.42
7	FKC 2,5/ 7-ST-5,08-RF	1925744	50	48.5
8	FKC 2,5/ 8-ST-5,08-RF	1925757	50	53.58
9	FKC 2,5/ 9-ST-5,08-RF	1925760	50	58.66
10	FKC 2,5/10-ST-5,08-RF	1925773	50	63.74
11	FKC 2,5/11-ST-5,08-RF	1925786	50	68.82
12	FKC 2,5/12-ST-5,08-RF	1925799	50	73.9
13	FKC 2,5/13-ST-5,08-RF	1925809	50	78.98
14	FKC 2,5/14-ST-5,08-RF	1925812	50	84.06
15	FKC 2,5/15-ST-5,08-RF	1925825	50	89.14
16	FKC 2,5/16-ST-5,08-RF	1925838	50	94.22
17	FKC 2,5/17-ST-5,08-RF	1925841	50	99.78
18	FKC 2,5/18-ST-5,08-RF	1925854	50	104.86

기술 데이터

제품군		COMBICON Connectors M		
연결 시스템 / 접점 타입		COMBICON MSTB 2,5 / 소켓		
잠금		래칭 플랜지		
연결 용량				
단선/연선	[mm²]	0.2 - 2.5 / 0.2 - 2.5		
플라스틱 슬리브가 없는 페룰이 있는 연선	[mm²]	0.25 - 2.5		
플라스틱 슬리브가 있는 페룰이 있는 연선	[mm²]	0.25 - 2.5		
케이블 사이즈 AWG/kcmil		24 - 12		
스트리핑 길이	[mm]	10		
전기 파라미터				
정격 전류 / 정격 케이블 사이즈	[A] / [mm²]	12 / 2.5		
서지 전압 카테고리 / 오염도		III / 3	III / 2	II / 2
정격 절연 전압	[V]	320	320	630
정격 서지 전압	[kV]	4	4	4
일반 데이터				
절연 소재 타 / 절연 소재 그룹		PA / I		
UL 94에 따른 난연성등급		V0		
인증 데이터				
참고		인증 데이터에 대한 자세한 내용은 피닉스컨택트 웹 사이트에서 확인할 수 있습니다.		

PCB 커넥터, 푸쉬-인 스프링 연결, 간격: 5 mm

FKCS 2,5/..-ST



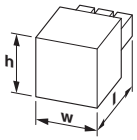

치수	[mm]
길이 [l]	25.23
높이 [h]	15

기술 데이터

제품군		COMBICON Connectors M		
연결 시스템 / 접점 타입		COMBICON MSTB 2,5 / 소켓		
잠금		없음		
연결 용량				
단선/연선	[mm²]	0.2 - 2.5 / 0.2 - 2.5		
플라스틱 슬리브가 없는 페룰이 있는 연선	[mm²]	0.25 - 2.5		
플라스틱 슬리브가 있는 페룰이 있는 연선	[mm²]	0.25 - 2.5		
케이블 사이즈 AWG/kcmil		24 - 12		
스트리핑 길이	[mm]	10		
전기 파라미터				
정격 전류 / 정격 케이블 사이즈	[A] / [mm²]	12 / 2.5		
서지 전압 카테고리 / 오염도		III / 3	III / 2	II / 2
정격 절연 전압	[V]	250	320	630
정격 서지 전압	[kV]	4	4	4
일반 데이터				
절연 소재 타 / 절연 소재 그룹		PA / I		
UL 94에 따른 난연성등급		V0		
인증 데이터				
참고		인증 데이터에 대한 자세한 내용은 피닉스컨택트 웹 사이트에서 확인할 수 있습니다.		

주문 데이터

핀 수	타입	주문 번호	포장 수량	폭 w [mm]
2	FKCS 2,5/ 2-ST	1974737	50	10.1
3	FKCS 2,5/ 3-ST	1974740	50	15.1
4	FKCS 2,5/ 4-ST	1974753	50	20.1
5	FKCS 2,5/ 5-ST	1974766	50	25.1
6	FKCS 2,5/ 6-ST	1974779	50	30.1
7	FKCS 2,5/ 7-ST	1974782	50	35.1
8	FKCS 2,5/ 8-ST	1974795	50	40.1
9	FKCS 2,5/ 9-ST	1974805	50	45.1
10	FKCS 2,5/10-ST	1974818	50	50.1
11	FKCS 2,5/11-ST	1974821	50	55.1
12	FKCS 2,5/12-ST	1974834	50	60.1
13	FKCS 2,5/13-ST	1974847	50	65.1
14	FKCS 2,5/14-ST	1974850	50	70.1
15	FKCS 2,5/15-ST	1974863	50	75.1
16	FKCS 2,5/16-ST	1974876	50	80.1
17	FKCS 2,5/17-ST	1974889	50	85.1
18	FKCS 2,5/18-ST	1974892	50	90.1

PCB 커넥터, 푸쉬-인 스프링 연결, 간격: 5.08 mm

FKCS 2,5/..-ST



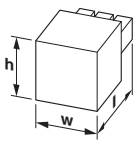

치수	[mm]
길이 [l]	25.23
높이 [h]	15

기술 데이터

제품군		COMBICON Connectors M		
연결 시스템 / 접점 타입		COMBICON MSTB 2,5 / 소켓		
잠금		없음		
연결 용량				
단선/연선	[mm²]	0.2 - 2.5 / 0.2 - 2.5		
플라스틱 슬리브가 없는 페룰이 있는 연선	[mm²]	0.25 - 2.5		
플라스틱 슬리브가 있는 페룰이 있는 연선	[mm²]	0.25 - 2.5		
케이블 사이즈 AWG/kcmil		24 - 12		
스트리핑 길이	[mm]	10		
전기 파라미터				
정격 전류 / 정격 케이블 사이즈	[A] / [mm²]	12 / 2.5		
서지 전압 카테고리 / 오염도		III / 3	III / 2	II / 2
정격 절연 전압	[V]	320	320	630
정격 서지 전압	[kV]	4	4	4
일반 데이터				
절연 소재 타 / 절연 소재 그룹		PA / I		
UL 94에 따른 난연성등급		V0		
인증 데이터				
참고		인증 데이터에 대한 자세한 내용은 피닉스컨택트 웹 사이트에서 확인할 수 있습니다.		

주문 데이터

핀 수	타입	주문 번호	포장 수량	폭 w [mm]
2	FKCS 2,5/ 2-ST-5,08	1975079	50	10.78
3	FKCS 2,5/ 3-ST-5,08	1975082	50	15.86
4	FKCS 2,5/ 4-ST-5,08	1975095	50	20.94
5	FKCS 2,5/ 5-ST-5,08	1975105	50	26.02
6	FKCS 2,5/ 6-ST-5,08	1975118	50	31.1
7	FKCS 2,5/ 7-ST-5,08	1975121	50	36.18
8	FKCS 2,5/ 8-ST-5,08	1975134	50	41.26
9	FKCS 2,5/ 9-ST-5,08	1975147	50	46.34
10	FKCS 2,5/10-ST-5,08	1975150	50	51.42
11	FKCS 2,5/11-ST-5,08	1975163	50	56.5
12	FKCS 2,5/12-ST-5,08	1975176	50	61.58
13	FKCS 2,5/13-ST-5,08	1975189	50	66.66
14	FKCS 2,5/14-ST-5,08	1975192	50	71.74
15	FKCS 2,5/15-ST-5,08	1975202	50	76.82
16	FKCS 2,5/16-ST-5,08	1975215	50	81.9
17	FKCS 2,5/17-ST-5,08	1975228	50	86.98
18	FKCS 2,5/18-ST-5,08	1975231	50	92.06
19	FKCS 2,5/19-ST-5,08	1975244	50	97.14
20	FKCS 2,5/20-ST-5,08	1975257	50	102.22

PCB 커넥터, 푸쉬-인 스프링 연결, 간격: 5.08 mm

FKCS 2,5/..-STF



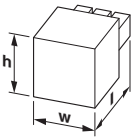

치수	[mm]
길이 [l]	25.2
높이 [h]	15

주문 데이터

핀 수	타입	주문 번호	포장 수량	폭 w [mm]
2	FKCS 2,5/ 2-STF-5,08	1975260	50	20.26
3	FKCS 2,5/ 3-STF-5,08	1975273	50	25.34
4	FKCS 2,5/ 4-STF-5,08	1975286	50	30.42
5	FKCS 2,5/ 5-STF-5,08	1975299	50	35.5
6	FKCS 2,5/ 6-STF-5,08	1975309	50	40.58
7	FKCS 2,5/ 7-STF-5,08	1975312	50	45.66
8	FKCS 2,5/ 8-STF-5,08	1975325	50	50.74
9	FKCS 2,5/ 9-STF-5,08	1975338	50	55.82
10	FKCS 2,5/10-STF-5,08	1975341	50	60.9
11	FKCS 2,5/11-STF-5,08	1975354	50	65.98
12	FKCS 2,5/12-STF-5,08	1975367	50	71.06
13	FKCS 2,5/13-STF-5,08	1975370	50	76.14
14	FKCS 2,5/14-STF-5,08	1975383	50	81.22
15	FKCS 2,5/15-STF-5,08	1975396	50	86.3
16	FKCS 2,5/16-STF-5,08	1975406	50	91.38

기술 데이터

제품군		COMBICON Connectors M		
연결 시스템 / 접점 타입		COMBICON MSTB 2,5 / 소켓		
잠금		스크류 플랜지		
연결 용량				
단선/연선	[mm²]	0.2 - 2.5 / 0.2 - 2.5		
플라스틱 슬리브가 없는 페룰이 있는 연선	[mm²]	0.25 - 2.5		
플라스틱 슬리브가 있는 페룰이 있는 연선	[mm²]	0.25 - 2.5		
케이블 사이즈 AWG/kcmil		24 - 12		
스트리핑 길이	[mm]	10		
전기 파라미터				
정격 전류 / 정격 케이블 사이즈	[A] / [mm²]	12 / 2.5		
서지 전압 카테고리 / 오염도		III / 3	III / 2	II / 2
정격 절연 전압	[V]	320	320	630
정격 서지 전압	[kV]	4	4	4
일반 데이터				
절연 소재 타 / 절연 소재 그룹		PA / I		
UL 94에 따른 난연성등급		V0		
인증 데이터				
참고		인증 데이터에 대한 자세한 내용은 피닉스컨택트 웹 사이트에서 확인할 수 있습니다.		

PCB 커넥터, 푸쉬-인 스프링 연결, 간격: 5.08 mm

FKCS 2,5/..-ST-RF



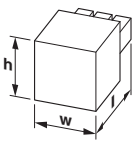

치수	[mm]
길이 [l]	25.1
높이 [h]	15

주문 데이터

핀 수	타입	주문 번호	포장 수량	폭 w [mm]
2	FKCS 2,5/ 2-ST-5,08-RF	1808569	50	23.58
3	FKCS 2,5/ 3-ST-5,08-RF	1808572	50	28.66
4	FKCS 2,5/ 4-ST-5,08-RF	1808585	50	33.74
5	FKCS 2,5/ 5-ST-5,08-RF	1808598	50	38.82
6	FKCS 2,5/ 6-ST-5,08-RF	1808608	50	43.9
7	FKCS 2,5/ 7-ST-5,08-RF	1808611	50	48.98
8	FKCS 2,5/ 8-ST-5,08-RF	1808624	50	54.06
9	FKCS 2,5/ 9-ST-5,08-RF	1808637	50	59.14
10	FKCS 2,5/10-ST-5,08-RF	1808640	50	64.22
11	FKCS 2,5/11-ST-5,08-RF	1808653	50	69.3
12	FKCS 2,5/12-ST-5,08-RF	1808666	50	74.38
13	FKCS 2,5/13-ST-5,08-RF	1808679	50	79.46
14	FKCS 2,5/14-ST-5,08-RF	1808682	50	84.54
15	FKCS 2,5/15-ST-5,08-RF	1808695	50	89.62
16	FKCS 2,5/16-ST-5,08-RF	1808705	50	94.7

기술 데이터

제품군		COMBICON Connectors M		
연결 시스템 / 접점 타입		COMBICON MSTB 2,5 / 소켓		
잠금		래칭 플랜지		
연결 용량				
단선/연선	[mm²]	0.2 - 2.5 / 0.2 - 2.5		
플라스틱 슬리브가 없는 페룰이 있는 연선	[mm²]	0.25 - 2.5		
플라스틱 슬리브가 있는 페룰이 있는 연선	[mm²]	0.25 - 2.5		
케이블 사이즈 AWG/kcmil		24 - 12		
스트리핑 길이	[mm]	10		
전기 파라미터				
정격 전류 / 정격 케이블 사이즈	[A] / [mm²]	12 / 2.5		
서지 전압 카테고리 / 오염도		III / 3	III / 2	II / 2
정격 절연 전압	[V]	320	320	630
정격 서지 전압	[kV]	4	4	4
일반 데이터				
절연 소재 타 / 절연 소재 그룹		PA / I		
UL 94에 따른 난연성등급		V0		
인증 데이터				
참고		인증 데이터에 대한 자세한 내용은 피닉스컨택트 웹 사이트에서 확인할 수 있습니다.		

PCB 커넥터, 푸쉬-인 스프링 연결, 간격: 5 mm

FKCT 2,5/..-ST



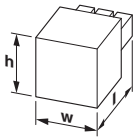

치수	[mm]
길이 [l]	25.6
높이 [h]	15

주문 데이터

핀 수	타입	주문 번호	포장 수량	폭 w [mm]
2	FKCT 2,5/ 2-ST	1909210	100	10.1
3	FKCT 2,5/ 3-ST	1909223	100	15.1
4	FKCT 2,5/ 4-ST	1909236	100	20.1
5	FKCT 2,5/ 5-ST	1909249	100	25.1
6	FKCT 2,5/ 6-ST	1909252	50	30.1
7	FKCT 2,5/ 7-ST	1909265	50	35.1
8	FKCT 2,5/ 8-ST	1909278	50	40.1
9	FKCT 2,5/ 9-ST	1909281	50	45.1
10	FKCT 2,5/10-ST	1909294	50	50.1
11	FKCT 2,5/11-ST	1909304	50	55.1
12	FKCT 2,5/12-ST	1909317	50	60.1
13	FKCT 2,5/13-ST	1909320	50	65.1
14	FKCT 2,5/14-ST	1909333	50	70.1
15	FKCT 2,5/15-ST	1909346	50	75.1
16	FKCT 2,5/16-ST	1909359	50	80.1
17	FKCT 2,5/17-ST	1909362	50	85.1
18	FKCT 2,5/18-ST	1909375	50	90.1
19	FKCT 2,5/19-ST	1909388	50	95.1
20	FKCT 2,5/20-ST	1909391	50	100.1

기술 데이터

제품군		COMBICON Connectors M		
연결 시스템 / 접점 타입		COMBICON MSTB 2,5 / 소켓		
잠금		없음		
연결 용량				
단선/연선	[mm²]	0.2 - 2.5 / 0.2 - 2.5		
플라스틱 슬리브가 없는 페룰이 있는 연선	[mm²]	0.25 - 2.5		
플라스틱 슬리브가 있는 페룰이 있는 연선	[mm²]	0.25 - 2.5		
케이블 사이즈 AWG/kcmil		24 - 12		
스트리핑 길이	[mm]	10		
전기 파라미터				
정격 전류 / 정격 케이블 사이즈	[A] / [mm²]	12 / 2.5		
서지 전압 카테고리 / 오염도		III / 3	III / 2	II / 2
정격 절연 전압	[V]	320	320	630
정격 서지 전압	[kV]	4	4	4
일반 데이터				
절연 소재 타 / 절연 소재 그룹		PA / I		
UL 94에 따른 난연성등급		V0		
인증 데이터				
참고		인증 데이터에 대한 자세한 내용은 피닉스컨택트 웹 사이트에서 확인할 수 있습니다.		

PCB 커넥터, 푸쉬-인 스프링 연결, 간격: 5.08 mm

FKCT 2,5/..-ST



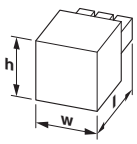

치수	[mm]
길이 [l]	25.6
높이 [h]	15

주문 데이터

핀 수	타입	주문 번호	포장 수량	폭 w [mm]
2	FKCT 2,5/ 2-ST-5,08	1902110	100	10.26
3	FKCT 2,5/ 3-ST-5,08	1902123	100	15.14
4	FKCT 2,5/ 4-ST-5,08	1902136	100	20.42
5	FKCT 2,5/ 5-ST-5,08	1902149	100	25.5
6	FKCT 2,5/ 6-ST-5,08	1902152	50	30.58
7	FKCT 2,5/ 7-ST-5,08	1902165	50	35.66
8	FKCT 2,5/ 8-ST-5,08	1902178	50	40.74
9	FKCT 2,5/ 9-ST-5,08	1902181	50	45.82
10	FKCT 2,5/10-ST-5,08	1902194	50	50.9
11	FKCT 2,5/11-ST-5,08	1902204	50	55.98
12	FKCT 2,5/12-ST-5,08	1902217	50	61.06
13	FKCT 2,5/13-ST-5,08	1902220	50	66.14
14	FKCT 2,5/14-ST-5,08	1902233	50	71.22
15	FKCT 2,5/15-ST-5,08	1902246	50	76.3
16	FKCT 2,5/16-ST-5,08	1902259	50	81.38
17	FKCT 2,5/17-ST-5,08	1902262	50	86.46
18	FKCT 2,5/18-ST-5,08	1902275	50	91.54
19	FKCT 2,5/19-ST-5,08	1902288	50	96.62
20	FKCT 2,5/20-ST-5,08	1902291	50	101.7

기술 데이터

제품군		COMBICON Connectors M		
연결 시스템 / 접점 타입		COMBICON MSTB 2,5 / 소켓		
잠금		없음		
연결 용량				
단선/연선	[mm²]	0.2 - 2.5 / 0.2 - 2.5		
플라스틱 슬리브가 없는 페룰이 있는 연선	[mm²]	0.25 - 2.5		
플라스틱 슬리브가 있는 페룰이 있는 연선	[mm²]	0.25 - 2.5		
케이블 사이즈 AWG/kcmil		24 - 12		
스트리핑 길이	[mm]	10		
전기 파라미터				
정격 전류 / 정격 케이블 사이즈	[A] / [mm²]	12 / 2.5		
서지 전압 카테고리 / 오염도		III / 3	III / 2	II / 2
정격 절연 전압	[V]	320	320	630
정격 서지 전압	[kV]	4	4	4
일반 데이터				
절연 소재 타 / 절연 소재 그룹		PA / I		
UL 94에 따른 난연성등급		V0		
인증 데이터				
참고		인증 데이터에 대한 자세한 내용은 피닉스컨택트 웹 사이트에서 확인할 수 있습니다.		

PCB 커넥터, 푸쉬-인 스프링 연결, 간격: 5 mm

FKCT 2,5/..-STF



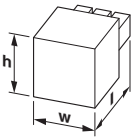

치수	[mm]
길이 [l]	25.73
높이 [h]	15

기술 데이터

제품군		COMBICON Connectors M		
연결 시스템 / 접점 타입		COMBICON MSTB 2,5 / 소켓		
잠금		스크류 플랜지		
연결 용량				
단선/연선	[mm²]	0.2 - 2.5 / 0.2 - 2.5		
플라스틱 슬리브가 없는 페룰이 있는 연선	[mm²]	0.25 - 2.5		
플라스틱 슬리브가 있는 페룰이 있는 연선	[mm²]	0.25 - 2.5		
케이블 사이즈 AWG/kcmil		24 - 12		
스트리핑 길이	[mm]	10		
전기 파라미터				
정격 전류 / 정격 케이블 사이즈	[A] / [mm²]	12 / 2.5		
서지 전압 카테고리 / 오염도		III / 3	III / 2	II / 2
정격 절연 전압	[V]	320	320	630
정격 서지 전압	[kV]	4	4	4
일반 데이터				
절연 소재 타 / 절연 소재 그룹		PA / I		
UL 94에 따른 난연성등급		V0		
인증 데이터				
참고		인증 데이터에 대한 자세한 내용은 피닉스컨택트 웹 사이트에서 확인할 수 있습니다.		

주문 데이터

핀 수	타입	주문 번호	포장 수량	폭 w [mm]
2	FKCT 2,5/ 2-STF	1909401	50	19.72
3	FKCT 2,5/ 3-STF	1909414	50	24.71
4	FKCT 2,5/ 4-STF	1909427	50	29.72
5	FKCT 2,5/ 5-STF	1909430	50	34.72
6	FKCT 2,5/ 6-STF	1909443	50	39.72
7	FKCT 2,5/ 7-STF	1909456	50	44.72
8	FKCT 2,5/ 8-STF	1909469	50	49.72
9	FKCT 2,5/ 9-STF	1909472	50	54.72
10	FKCT 2,5/10-STF	1909485	50	59.72
11	FKCT 2,5/11-STF	1909498	50	64.72
12	FKCT 2,5/12-STF	1909508	50	69.72
13	FKCT 2,5/13-STF	1909511	50	74.72
14	FKCT 2,5/14-STF	1909524	50	79.72
15	FKCT 2,5/15-STF	1909537	50	84.72
16	FKCT 2,5/16-STF	1909540	50	89.72
17	FKCT 2,5/17-STF	1909553	50	94.72
18	FKCT 2,5/18-STF	1909566	50	99.72

PCB 커넥터, 푸쉬-인 스프링 연결, 간격: 5.08 mm

FKCT 2,5/..-STF



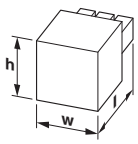

치수	[mm]
길이 [l]	25.2
높이 [h]	15

기술 데이터

제품군		COMBICON Connectors M		
연결 시스템 / 접점 타입		COMBICON MSTB 2,5 / 소켓		
잠금		스크류 플랜지		
연결 용량				
단선/연선	[mm²]	0.2 - 2.5 / 0.2 - 2.5		
플라스틱 슬리브가 없는 페룰이 있는 연선	[mm²]	0.25 - 2.5		
플라스틱 슬리브가 있는 페룰이 있는 연선	[mm²]	0.25 - 2.5		
케이블 사이즈 AWG/kcmil		24 - 12		
스트리핑 길이	[mm]	10		
전기 파라미터				
정격 전류 / 정격 케이블 사이즈	[A] / [mm²]	12 / 2.5		
서지 전압 카테고리 / 오염도		III / 3	III / 2	II / 2
정격 절연 전압	[V]	320	320	630
정격 서지 전압	[kV]	4	4	4
일반 데이터				
절연 소재 타 / 절연 소재 그룹		PA / I		
UL 94에 따른 난연성등급		V0		
인증 데이터				
참고		인증 데이터에 대한 자세한 내용은 피닉스컨택트 웹 사이트에서 확인할 수 있습니다.		

주문 데이터

핀 수	타입	주문 번호	포장 수량	폭 w [mm]
2	FKCT 2,5/ 2-STF-5,08	1902301	50	20.26
3	FKCT 2,5/ 3-STF-5,08	1902314	50	25.34
4	FKCT 2,5/ 4-STF-5,08	1902327	50	30.42
5	FKCT 2,5/ 5-STF-5,08	1902330	50	35.5
6	FKCT 2,5/ 6-STF-5,08	1902343	50	40.58
7	FKCT 2,5/ 7-STF-5,08	1902356	50	45.66
8	FKCT 2,5/ 8-STF-5,08	1902369	50	50.74
9	FKCT 2,5/ 9-STF-5,08	1902372	50	55.82
10	FKCT 2,5/10-STF-5,08	1902385	50	60.9
11	FKCT 2,5/11-STF-5,08	1902398	50	65.98
12	FKCT 2,5/12-STF-5,08	1902408	50	71.06
13	FKCT 2,5/13-STF-5,08	1902411	50	76.14
14	FKCT 2,5/14-STF-5,08	1902424	50	81.22
15	FKCT 2,5/15-STF-5,08	1902437	50	86.3
16	FKCT 2,5/16-STF-5,08	1902440	50	91.38
17	FKCT 2,5/17-STF-5,08	1902453	50	96.46
18	FKCT 2,5/18-STF-5,08	1902466	50	101.54

PCB 커넥터, 푸쉬-인 스프링 연결, 간격: 5 mm

FKCN 2,5/..-ST



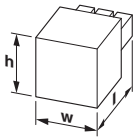

치수	[mm]
길이 [l]	27.1
높이 [h]	10.9

주문 데이터

핀 수	타입	주문 번호	포장 수량	폭 w [mm]
2	FKCN 2,5/ 2-ST	1732742	50	10
3	FKCN 2,5/ 3-ST	1732755	50	15
4	FKCN 2,5/ 4-ST	1732768	50	20
5	FKCN 2,5/ 5-ST	1732771	50	25
6	FKCN 2,5/ 6-ST	1732784	50	30
7	FKCN 2,5/ 7-ST	1732797	50	35
8	FKCN 2,5/ 8-ST	1732807	50	40
9	FKCN 2,5/ 9-ST	1732810	50	45
10	FKCN 2,5/10-ST	1732823	50	50
11	FKCN 2,5/11-ST	1732833	50	55
12	FKCN 2,5/12-ST	1732836	50	60
13	FKCN 2,5/13-ST	1732849	50	65
14	FKCN 2,5/14-ST	1732852	50	70
15	FKCN 2,5/15-ST	1732865	50	75
16	FKCN 2,5/16-ST	1732878	50	80
17	FKCN 2,5/17-ST	1732881	50	85
18	FKCN 2,5/18-ST	1732894	50	90

기술 데이터

제품군		COMBICON Connectors M		
연결 시스템 / 접점 타입		COMBICON MSTB 2,5 / 소켓		
잠금		없음		
연결 용량				
단선/연선	[mm²]	0.2 - 1.5 / 0.2 - 2.5		
플라스틱 슬리브가 없는 페룰이 있는 연선	[mm²]	0.25 - 1.5		
플라스틱 슬리브가 있는 페룰이 있는 연선	[mm²]	0.25 - 1.5		
케이블 사이즈 AWG/kcmil		24 - 16		
스트리핑 길이	[mm]	10		
전기 파라미터				
정격 전류 / 정격 케이블 사이즈	[A] / [mm²]	12 / 2.5		
서지 전압 카테고리 / 오염도		III / 3	III / 2	II / 2
정격 절연 전압	[V]	320	320	630
정격 서지 전압	[kV]	4	4	4
일반 데이터				
절연 소재 타 / 절연 소재 그룹		PBT / I		
UL 94에 따른 난연성등급		V0		
인증 데이터				
참고		인증 데이터에 대한 자세한 내용은 피닉스컨택트 웹 사이트에서 확인할 수 있습니다.		

PCB 커넥터, 푸쉬-인 스프링 연결, 간격: 5.08 mm

FKCN 2,5/..-ST



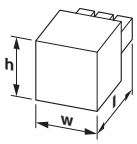

치수	[mm]
길이 [l]	25.79
높이 [h]	10.9

주문 데이터

핀 수	타입	주문 번호	포장 수량	폭 w [mm]
2	FKCN 2,5/ 2-ST-5,08	1754568	50	10.06
3	FKCN 2,5/ 3-ST-5,08	1754571	50	15.24
4	FKCN 2,5/ 4-ST-5,08	1754584	50	20.32
5	FKCN 2,5/ 5-ST-5,08	1754597	50	25.4
6	FKCN 2,5/ 6-ST-5,08	1754607	50	30.48
7	FKCN 2,5/ 7-ST-5,08	1754610	50	35.46
8	FKCN 2,5/ 8-ST-5,08	1754623	50	40.64
9	FKCN 2,5/ 9-ST-5,08	1754636	50	45.72
10	FKCN 2,5/10-ST-5,08	1754649	50	50.8
11	FKCN 2,5/11-ST-5,08	1754652	50	55.88
12	FKCN 2,5/12-ST-5,08	1754665	50	60.96
13	FKCN 2,5/13-ST-5,08	1754678	50	66.04
14	FKCN 2,5/14-ST-5,08	1754681	50	71.12
15	FKCN 2,5/15-ST-5,08	1754694	50	76.2
16	FKCN 2,5/16-ST-5,08	1754704	50	81.28
17	FKCN 2,5/17-ST-5,08	1754717	50	86.36
18	FKCN 2,5/18-ST-5,08	1754720	50	91.44

기술 데이터

제품군		COMBICON Connectors M		
연결 시스템 / 접점 타입		COMBICON MSTB 2,5 / 소켓		
잠금		없음		
연결 용량				
단선/연선	[mm²]	0.2 - 1.5 / 0.2 - 2.5		
플라스틱 슬리브가 없는 페룰이 있는 연선	[mm²]	0.25 - 1.5		
플라스틱 슬리브가 있는 페룰이 있는 연선	[mm²]	0.25 - 1.5		
케이블 사이즈 AWG/kcmil		24 - 16		
스트리핑 길이	[mm]	10		
전기 파라미터				
정격 전류 / 정격 케이블 사이즈	[A] / [mm²]	12 / 2.5		
서지 전압 카테고리 / 오염도		III / 3	III / 2	II / 2
정격 절연 전압	[V]	320	320	630
정격 서지 전압	[kV]	4	4	4
일반 데이터				
절연 소재 타 / 절연 소재 그룹		PA / I		
UL 94에 따른 난연성등급		V0		
인증 데이터				
참고		인증 데이터에 대한 자세한 내용은 피닉스컨택트 웹 사이트에서 확인할 수 있습니다.		

PCB 커넥터, 푸쉬-인 스프링 연결, 간격: 5 mm

FKCN 2,5/..-STF



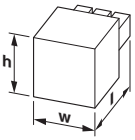

치수	[mm]
길이 [l]	27.1
높이 [h]	10.9

기술 데이터

제품군		COMBICON Connectors M		
연결 시스템 / 접점 타입		COMBICON MSTB 2,5 / 소켓		
잠금		스크류 플랜지		
연결 용량				
단선/연선	[mm²]	0.2 - 1.5 / 0.2 - 2.5		
플라스틱 슬리브가 없는 페룰이 있는 연선	[mm²]	0.25 - 1.5		
플라스틱 슬리브가 있는 페룰이 있는 연선	[mm²]	0.25 - 1.5		
케이블 사이즈 AWG/kcmil		24 - 16		
스트리핑 길이	[mm]	10		
전기 파라미터				
정격 전류 / 정격 케이블 사이즈	[A] / [mm²]	12 / 2.5		
서지 전압 카테고리 / 오염도		III / 3	III / 2	II / 2
정격 절연 전압	[V]	320	320	630
정격 서지 전압	[kV]	4	4	4
일반 데이터				
절연 소재 타 / 절연 소재 그룹		PBT / I		
UL 94에 따른 난연성등급		V0		

주문 데이터

핀 수	타입	주문 번호	포장 수량	폭 w [mm]
2	FKCN 2,5/ 2-STF	1732962	50	20
3	FKCN 2,5/ 3-STF	1732975	50	25
4	FKCN 2,5/ 4-STF	1732988	50	30
5	FKCN 2,5/ 5-STF	1732991	50	35
6	FKCN 2,5/ 6-STF	1733000	50	40
7	FKCN 2,5/ 7-STF	1733013	50	45
8	FKCN 2,5/ 8-STF	1733026	50	50
9	FKCN 2,5/ 9-STF	1733039	50	55.72
10	FKCN 2,5/10-STF	1733042	50	60
11	FKCN 2,5/11-STF	1733050	50	65
12	FKCN 2,5/12-STF	1733055	50	70
13	FKCN 2,5/13-STF	1733068	50	75
14	FKCN 2,5/14-STF	1733071	50	81.12
15	FKCN 2,5/15-STF	1733084	50	85
16	FKCN 2,5/16-STF	1733097	50	90
17	FKCN 2,5/17-STF	1733107	50	95
18	FKCN 2,5/18-STF	1733110	50	100
19	FKCN 2,5/19-STF	1733123	50	105
20	FKCN 2,5/20-STF	1733136	50	110
21	FKCN 2,5/21-STF	1733149	50	115
22	FKCN 2,5/22-STF	1733152	50	120
23	FKCN 2,5/23-STF	1733165	50	125
24	FKCN 2,5/24-STF	1733178	50	130

PCB 커넥터, 푸쉬-인 스프링 연결, 간격: 5.08 mm

FKCN 2,5/..-STF



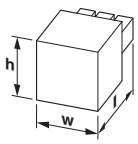

치수	[mm]
길이 [l]	27.1
높이 [h]	10.9

기술 데이터

제품군		COMBICON Connectors M		
연결 시스템 / 접점 타입		COMBICON MSTB 2,5 / 소켓		
잠금		스크류 플랜지		
연결 용량				
단선/연선	[mm²]	0.2 - 1.5 / 0.2 - 2.5		
플라스틱 슬리브가 없는 페룰이 있는 연선	[mm²]	0.25 - 1.5		
플라스틱 슬리브가 있는 페룰이 있는 연선	[mm²]	0.25 - 1.5		
케이블 사이즈 AWG/kcmil		24 - 16		
스트리핑 길이	[mm]	10		
전기 파라미터				
정격 전류 / 정격 케이블 사이즈	[A] / [mm²]	12 / 2.5		
서지 전압 카테고리 / 오염도		III / 3	III / 2	II / 2
정격 절연 전압	[V]	320	320	630
정격 서지 전압	[kV]	4	4	4
일반 데이터				
절연 소재 타 / 절연 소재 그룹		PA / I		
UL 94에 따른 난연성등급		V0		
인증 데이터				
참고		인증 데이터에 대한 자세한 내용은 피닉스컨택트 웹 사이트에서 확인할 수 있습니다.		

주문 데이터

핀 수	타입	주문 번호	포장 수량	폭 w [mm]
2	FKCN 2,5/ 2-STF-5,08	1754791	50	20.16
3	FKCN 2,5/ 3-STF-5,08	1754801	50	25.24
4	FKCN 2,5/ 4-STF-5,08	1754814	50	30.32
5	FKCN 2,5/ 5-STF-5,08	1754827	50	35.4
6	FKCN 2,5/ 6-STF-5,08	1754830	50	40.48
7	FKCN 2,5/ 7-STF-5,08	1754843	50	45.56
8	FKCN 2,5/ 8-STF-5,08	1754856	50	50.64
9	FKCN 2,5/ 9-STF-5,08	1754869	50	55.72
10	FKCN 2,5/10-STF-5,08	1754872	50	60.8
11	FKCN 2,5/11-STF-5,08	1754885	50	65.88
12	FKCN 2,5/12-STF-5,08	1754898	50	70.96
13	FKCN 2,5/13-STF-5,08	1754908	50	76.04
14	FKCN 2,5/14-STF-5,08	1754911	50	81.12
15	FKCN 2,5/15-STF-5,08	1754924	50	86.2
16	FKCN 2,5/16-STF-5,08	1754937	50	91.28
17	FKCN 2,5/17-STF-5,08	1754940	50	96.36
18	FKCN 2,5/18-STF-5,08	1754953	50	101.44

PCB 커넥터, 푸쉬-인 스프링 연결, 간격: 5 mm

FKCVR 2,5/..-ST



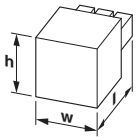

치수	[mm]
길이 [l]	26.6
높이 [h]	16.8

주문 데이터

핀 수	타입	주문 번호	포장 수량	폭 w [mm]
2	FKCVR 2,5/ 2-ST	1909715	100	10.1
3	FKCVR 2,5/ 3-ST	1909728	100	15.1
4	FKCVR 2,5/ 4-ST	1909731	100	20.1
5	FKCVR 2,5/ 5-ST	1909744	100	25.1
6	FKCVR 2,5/ 6-ST	1909757	50	30.1
7	FKCVR 2,5/ 7-ST	1909760	50	35.1
8	FKCVR 2,5/ 8-ST	1909773	50	40.1
9	FKCVR 2,5/ 9-ST	1909786	50	45.1
10	FKCVR 2,5/10-ST	1909799	50	50.1
11	FKCVR 2,5/11-ST	1909809	50	55.1
12	FKCVR 2,5/12-ST	1909812	50	60.1
13	FKCVR 2,5/13-ST	1909825	50	65.1
14	FKCVR 2,5/14-ST	1909838	50	70.1
15	FKCVR 2,5/15-ST	1909841	50	75.1
16	FKCVR 2,5/16-ST	1909854	50	80.1
17	FKCVR 2,5/17-ST	1909867	50	85.1
18	FKCVR 2,5/18-ST	1909870	50	90.1

기술 데이터

제품군		COMBICON Connectors M		
연결 시스템 / 접점 타입		COMBICON MSTB 2,5 / 소켓		
잠금		없음		
연결 용량				
단선/연선	[mm²]	0.2 - 2.5 / 0.2 - 2.5		
플라스틱 슬리브가 없는 페룰이 있는 연선	[mm²]	0.25 - 2.5		
플라스틱 슬리브가 있는 페룰이 있는 연선	[mm²]	0.25 - 2.5		
케이블 사이즈 AWG/kcmil		24 - 12		
스트리핑 길이	[mm]	10		
전기 파라미터				
정격 전류 / 정격 케이블 사이즈	[A] / [mm²]	12 / 2.5		
서지 전압 카테고리 / 오염도		III / 3	III / 2	II / 2
정격 절연 전압	[V]	250	320	630
정격 서지 전압	[kV]	4	4	4
일반 데이터				
절연 소재 타 / 절연 소재 그룹		PA / I		
UL 94에 따른 난연성등급		V0		
인증 데이터				
참고		인증 데이터에 대한 자세한 내용은 피닉스컨택트 웹 사이트에서 확인할 수 있습니다.		

PCB 커넥터, 푸쉬-인 스프링 연결, 간격: 5.08 mm

FKCVR 2,5/..-ST



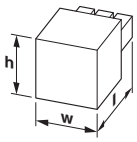

치수	[mm]
길이 [l]	26.6
높이 [h]	16.8

주문 데이터

핀 수	타입	주문 번호	포장 수량	폭 w [mm]
2	FKCVR 2,5/ 2-ST-5,08	1873951	100	10.78
3	FKCVR 2,5/ 3-ST-5,08	1873964	100	15.86
4	FKCVR 2,5/ 4-ST-5,08	1873977	100	20.94
5	FKCVR 2,5/ 5-ST-5,08	1873980	100	26.02
6	FKCVR 2,5/ 6-ST-5,08	1873993	50	31.1
7	FKCVR 2,5/ 7-ST-5,08	1874002	50	36.18
8	FKCVR 2,5/ 8-ST-5,08	1874015	50	41.26
9	FKCVR 2,5/ 9-ST-5,08	1874028	50	46.34
10	FKCVR 2,5/10-ST-5,08	1874031	50	51.42
11	FKCVR 2,5/11-ST-5,08	1874044	50	56.5
12	FKCVR 2,5/12-ST-5,08	1874057	50	61.58
13	FKCVR 2,5/13-ST-5,08	1874060	50	66.66
14	FKCVR 2,5/14-ST-5,08	1874073	50	71.74
15	FKCVR 2,5/15-ST-5,08	1874086	50	76.82
16	FKCVR 2,5/16-ST-5,08	1874099	50	81.9

기술 데이터

제품군		COMBICON Connectors M		
연결 시스템 / 접점 타입		COMBICON MSTB 2,5 / 소켓		
잠금		없음		
연결 용량				
단선/연선	[mm²]	0.2 - 2.5 / 0.2 - 2.5		
플라스틱 슬리브가 없는 페룰이 있는 연선	[mm²]	0.25 - 2.5		
플라스틱 슬리브가 있는 페룰이 있는 연선	[mm²]	0.25 - 2.5		
케이블 사이즈 AWG/kcmil		24 - 12		
스트리핑 길이	[mm]	10		
전기 파라미터				
정격 전류 / 정격 케이블 사이즈	[A] / [mm²]	12 / 2.5		
서지 전압 카테고리 / 오염도		III / 3	III / 2	II / 2
정격 절연 전압	[V]	250	320	630
정격 서지 전압	[kV]	4	4	4
일반 데이터				
절연 소재 타 / 절연 소재 그룹		PA / I		
UL 94에 따른 난연성등급		V0		
인증 데이터				
참고		인증 데이터에 대한 자세한 내용은 피닉스컨택트 웹 사이트에서 확인할 수 있습니다.		

PCB 커넥터, 푸쉬-인 스프링 연결, 간격: 5 mm

FKCVW 2,5/..-ST



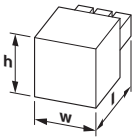

치수	[mm]
길이 [l]	26.6
높이 [h]	19.2

M SIZE | 2,5 mm² | 5 mm | Push-in | BOX

주문 데이터

핀 수	타입	주문 번호	포장 수량	폭 w [mm]
2	FKCVW 2,5/ 2-ST	1910034	50	10.1
3	FKCVW 2,5/ 3-ST	1910047	50	15.1
4	FKCVW 2,5/ 4-ST	1910050	50	20.1
5	FKCVW 2,5/ 5-ST	1910063	50	25.1
6	FKCVW 2,5/ 6-ST	1910076	50	30.1
7	FKCVW 2,5/ 7-ST	1910089	50	35.1
8	FKCVW 2,5/ 8-ST	1910092	50	40.1
9	FKCVW 2,5/ 9-ST	1910102	50	45.1
10	FKCVW 2,5/10-ST	1910115	50	50.1
11	FKCVW 2,5/11-ST	1910128	50	55.1
12	FKCVW 2,5/12-ST	1910131	50	60.1
13	FKCVW 2,5/13-ST	1910144	50	65.1
14	FKCVW 2,5/14-ST	1910157	50	70.1
15	FKCVW 2,5/15-ST	1910160	50	75.1
16	FKCVW 2,5/16-ST	1910173	50	80.1
17	FKCVW 2,5/17-ST	1910186	50	85.1
18	FKCVW 2,5/18-ST	1910199	50	90.1

기술 데이터

제품군		COMBICON Connectors M		
연결 시스템 / 접점 타입		COMBICON MSTB 2,5 / 소켓		
잠금		없음		
연결 용량				
단선/연선	[mm²]	0.2 - 2.5 / 0.2 - 2.5		
플라스틱 슬리브가 없는 페룰이 있는 연선	[mm²]	0.25 - 2.5		
플라스틱 슬리브가 있는 페룰이 있는 연선	[mm²]	0.25 - 2.5		
케이블 사이즈 AWG/kcmil		24 - 12		
스트리핑 길이	[mm]	10		
전기 파라미터				
정격 전류 / 정격 케이블 사이즈	[A] / [mm²]	12 / 2.5		
서지 전압 카테고리 / 오염도		III / 3	III / 2	II / 2
정격 절연 전압	[V]	250	320	630
정격 서지 전압	[kV]	4	4	4
일반 데이터				
절연 소재 타 / 절연 소재 그룹		PA / I		
UL 94에 따른 난연성등급		V0		
인증 데이터				
참고		인증 데이터에 대한 자세한 내용은 피닉스컨택트 웹 사이트에서 확인할 수 있습니다.		

PCB 커넥터, 푸쉬-인 스프링 연결, 간격: 5.08 mm

FKCVW 2,5/..-ST



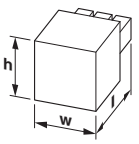

치수	[mm]
길이 [l]	26.6
높이 [h]	19.2

M SIZE | 2,5 mm² | 5,08 mm | Push-in | BOX

주문 데이터

핀 수	타입	주문 번호	포장 수량	폭 w [mm]
2	FKCVW 2,5/ 2-ST-5,08	1873650	50	10.78
3	FKCVW 2,5/ 3-ST-5,08	1873663	50	15.86
4	FKCVW 2,5/ 4-ST-5,08	1873676	50	20.94
5	FKCVW 2,5/ 5-ST-5,08	1873689	50	26.02
6	FKCVW 2,5/ 6-ST-5,08	1873692	50	31.1
7	FKCVW 2,5/ 7-ST-5,08	1873702	50	36.18
8	FKCVW 2,5/ 8-ST-5,08	1873715	50	41.26
9	FKCVW 2,5/ 9-ST-5,08	1873728	50	46.34
10	FKCVW 2,5/10-ST-5,08	1873731	50	51.42
11	FKCVW 2,5/11-ST-5,08	1873744	50	56.5
12	FKCVW 2,5/12-ST-5,08	1873757	50	61.58
13	FKCVW 2,5/13-ST-5,08	1873760	50	66.66
14	FKCVW 2,5/14-ST-5,08	1873773	50	71.74
15	FKCVW 2,5/15-ST-5,08	1873786	50	76.82
16	FKCVW 2,5/16-ST-5,08	1873799	50	81.9

기술 데이터

제품군		COMBICON Connectors M		
연결 시스템 / 접점 타입		COMBICON MSTB 2,5 / 소켓		
잠금		없음		
연결 용량				
단선/연선	[mm²]	0.2 - 2.5 / 0.2 - 2.5		
플라스틱 슬리브가 없는 페룰이 있는 연선	[mm²]	0.25 - 2.5		
플라스틱 슬리브가 있는 페룰이 있는 연선	[mm²]	0.25 - 2.5		
케이블 사이즈 AWG/kcmil		24 - 12		
스트리핑 길이	[mm]	10		
전기 파라미터				
정격 전류 / 정격 케이블 사이즈	[A] / [mm²]	12 / 2.5		
서지 전압 카테고리 / 오염도		III / 3	III / 2	II / 2
정격 절연 전압	[V]	250	320	630
정격 서지 전압	[kV]	4	4	4
일반 데이터				
절연 소재 타 / 절연 소재 그룹		PA / I		
UL 94에 따른 난연성등급		V0		
인증 데이터				
참고		인증 데이터에 대한 자세한 내용은 피닉스컨택트 웹 사이트에서 확인할 수 있습니다.		

PCB 커넥터, 푸쉬-인 스프링 연결, 간격: 5.08 mm

FKCOR 2,5/..-ST



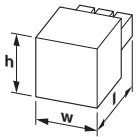

치수	[mm]
길이 [l]	23.7
높이 [h]	14.3

기술 데이터

제품군		COMBICON Connectors M		
연결 시스템 / 접점 타입		COMBICON MSTB 2,5 / 소켓		
잠금		없음		
연결 용량				
단선/연선	[mm²]	0.2 - 2.5 / 0.2 - 2.5		
플라스틱 슬리브가 없는 페룰이 있는 연선	[mm²]	0.25 - 2.5		
플라스틱 슬리브가 있는 페룰이 있는 연선	[mm²]	0.14 - 2.5		
케이블 사이즈 AWG/kcmil		24 - 12		
스트리핑 길이	[mm]	10		
전기 파라미터				
정격 전류 / 정격 케이블 사이즈	[A] / [mm²]	12 / 2.5		
서지 전압 카테고리 / 오염도		III / 3	III / 2	II / 2
정격 절연 전압	[V]	250	320	630
정격 서지 전압	[kV]	4	4	4
일반 데이터				
절연 소재 타 / 절연 소재 그룹		PA / I		
UL 94에 따른 난연성등급		V0		
인증 데이터				
참고		인증 데이터에 대한 자세한 내용은 피닉스컨택트 웹 사이트에서 확인할 수 있습니다.		

주문 데이터

핀 수	타입	주문 번호	포장 수량	폭 w [mm]
2	FKCOR 2,5/ 2-ST-5,08	1861234	250	10.03
3	FKCOR 2,5/ 3-ST-5,08	1861247	250	15.11
4	FKCOR 2,5/ 4-ST-5,08	1861250	250	20.19
5	FKCOR 2,5/ 5-ST-5,08	1861263	100	25.27
6	FKCOR 2,5/ 6-ST-5,08	1861276	100	30.35
7	FKCOR 2,5/ 7-ST-5,08	1861289	100	35.43
8	FKCOR 2,5/ 8-ST-5,08	1861292	100	40.51
9	FKCOR 2,5/ 9-ST-5,08	1861302	100	45.59
10	FKCOR 2,5/10-ST-5,08	1861315	100	50.67
11	FKCOR 2,5/11-ST-5,08	1861328	50	55.75
12	FKCOR 2,5/12-ST-5,08	1861331	50	60.83
13	FKCOR 2,5/13-ST-5,08	1861344	50	65.91
14	FKCOR 2,5/14-ST-5,08	1861357	50	70.99
15	FKCOR 2,5/15-ST-5,08	1861360	50	76.07
16	FKCOR 2,5/16-ST-5,08	1861373	50	81.15
17	FKCOR 2,5/17-ST-5,08	1861386	50	86.23
18	FKCOR 2,5/18-ST-5,08	1861399	50	91.31
19	FKCOR 2,5/19-ST-5,08	1861409	50	96.39
20	FKCOR 2,5/20-ST-5,08	1861412	50	101.47
21	FKCOR 2,5/21-ST-5,08	1861425	50	106.55
22	FKCOR 2,5/22-ST-5,08	1861438	50	111.63
23	FKCOR 2,5/23-ST-5,08	1861441	50	116.71
24	FKCOR 2,5/24-ST-5,08	1861454	50	121.79

PCB 커넥터, 푸쉬-인 스프링 연결, 간격: 5.08 mm

FKCOR 2,5/..-STF



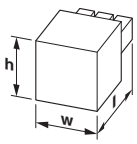

치수	[mm]
길이 [l]	23.7
높이 [h]	14.3

기술 데이터

제품군		COMBICON Connectors M		
연결 시스템 / 접점 타입		COMBICON MSTB 2,5 / 소켓		
잠금		스크류 플랜지		
연결 용량				
단선/연선	[mm²]	0.2 - 2.5 / 0.2 - 2.5		
플라스틱 슬리브가 없는 페룰이 있는 연선	[mm²]	0.25 - 2.5		
플라스틱 슬리브가 있는 페룰이 있는 연선	[mm²]	0.14 - 2.5		
케이블 사이즈 AWG/kcmil		24 - 12		
스트리핑 길이	[mm]	10		
전기 파라미터				
정격 전류 / 정격 케이블 사이즈	[A] / [mm²]	12 / 2.5		
서지 전압 카테고리 / 오염도		III / 3	III / 2	II / 2
정격 절연 전압	[V]	250	320	630
정격 서지 전압	[kV]	4	4	4
일반 데이터				
절연 소재 타 / 절연 소재 그룹		PA / I		
UL 94에 따른 난연성등급		V0		
인증 데이터				
참고		인증 데이터에 대한 자세한 내용은 피닉스컨택트 웹 사이트에서 확인할 수 있습니다.		

주문 데이터

핀 수	타입	주문 번호	포장 수량	폭 w [mm]
2	FKCOR 2,5/ 2-STF-5,08	1861467	250	20.14
3	FKCOR 2,5/ 3-STF-5,08	1861470	250	25.22
4	FKCOR 2,5/ 4-STF-5,08	1861483	250	30.3
5	FKCOR 2,5/ 5-STF-5,08	1861496	100	35.38
6	FKCOR 2,5/ 6-STF-5,08	1861506	100	40.46
7	FKCOR 2,5/ 7-STF-5,08	1861519	100	45.54
8	FKCOR 2,5/ 8-STF-5,08	1861522	100	50.62
9	FKCOR 2,5/ 9-STF-5,08	1861535	100	55.7
10	FKCOR 2,5/10-STF-5,08	1861548	100	60.78
11	FKCOR 2,5/11-STF-5,08	1861551	50	65.86
12	FKCOR 2,5/12-STF-5,08	1861564	50	70.94
13	FKCOR 2,5/13-STF-5,08	1861577	50	76.02
14	FKCOR 2,5/14-STF-5,08	1861580	50	81.1
15	FKCOR 2,5/15-STF-5,08	1861593	50	86.18
16	FKCOR 2,5/16-STF-5,08	1861603	50	91.26
17	FKCOR 2,5/17-STF-5,08	1861616	50	96.34
18	FKCOR 2,5/18-STF-5,08	1861629	50	101.42
19	FKCOR 2,5/19-STF-5,08	1861632	50	106.5
20	FKCOR 2,5/20-STF-5,08	1861645	50	111.58
21	FKCOR 2,5/21-STF-5,08	1861658	50	116.66
22	FKCOR 2,5/22-STF-5,08	1861661	50	121.74
23	FKCOR 2,5/23-STF-5,08	1861674	50	126.82
24	FKCOR 2,5/24-STF-5,08	1861687	50	131.9

PCB 커넥터, 푸쉬-인 스프링 연결, 간격: 5.08 mm

FKCOR 2,5/..-ST-LR



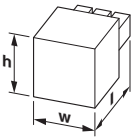

치수	[mm]
길이 [l]	29.1
높이 [h]	14.7

기술 데이터

제품군		COMBICON Connectors M		
연결 시스템 / 접점 타입		COMBICON MSTB 2,5 / 소켓		
잠금		잠금 및 해제 이젝터 레버		
연결 용량				
단선/연선	[mm²]	0.2 - 2.5 / 0.2 - 2.5		
플라스틱 슬리브가 없는 페룰이 있는 연선	[mm²]	0.25 - 2.5		
플라스틱 슬리브가 있는 페룰이 있는 연선	[mm²]	0.14 - 2.5		
케이블 사이즈 AWG/kcmil		24 - 12		
스트리핑 길이	[mm]	10		
전기 파라미터				
정격 전류 / 정격 케이블 사이즈	[A] / [mm²]	12 / 2.5		
서지 전압 카테고리 / 오염도		III / 3	III / 2	II / 2
정격 절연 전압	[V]	250	320	630
정격 서지 전압	[kV]	4	4	4
일반 데이터				
절연 소재 타 / 절연 소재 그룹		PA / I		
UL 94에 따른 난연성등급		V0		
인증 데이터				
참고		인증 데이터에 대한 자세한 내용은 피닉스컨택트 웹 사이트에서 확인할 수 있습니다.		

주문 데이터

핀 수	타입	주문 번호	포장 수량	폭 w [mm]
2	FKCOR 2,5/ 2-ST-5,08-LR	1861690	250	19.16
3	FKCOR 2,5/ 3-ST-5,08-LR	1861700	250	24.24
4	FKCOR 2,5/ 4-ST-5,08-LR	1861713	250	29.32
5	FKCOR 2,5/ 5-ST-5,08-LR	1861726	100	34.4
6	FKCOR 2,5/ 6-ST-5,08-LR	1861739	100	39.48
7	FKCOR 2,5/ 7-ST-5,08-LR	1861742	100	44.56
8	FKCOR 2,5/ 8-ST-5,08-LR	1861755	100	49.64
9	FKCOR 2,5/ 9-ST-5,08-LR	1861768	100	54.72
10	FKCOR 2,5/10-ST-5,08-LR	1861771	100	59.8
11	FKCOR 2,5/11-ST-5,08-LR	1861784	50	64.88
12	FKCOR 2,5/12-ST-5,08-LR	1861797	50	69.96

PCB 커넥터, 푸쉬-인 스프링 연결, 간격: 5.08 mm

FKCOW 2,5/..-ST



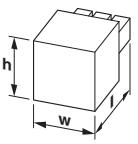

치수	[mm]
길이 [l]	23.7
높이 [h]	16.8

기술 데이터

제품군		COMBICON Connectors M		
연결 시스템 / 접점 타입		COMBICON MSTB 2,5 / 소켓		
잠금		없음		
연결 용량				
단선/연선	[mm²]	0.2 - 2.5 / 0.2 - 2.5		
플라스틱 슬리브가 없는 페룰이 있는 연선	[mm²]	0.25 - 2.5		
플라스틱 슬리브가 있는 페룰이 있는 연선	[mm²]	0.14 - 2.5		
케이블 사이즈 AWG/kcmil		24 - 12		
스트리핑 길이	[mm]	10		
전기 파라미터				
정격 전류 / 정격 케이블 사이즈	[A] / [mm²]	12 / 2.5		
서지 전압 카테고리 / 오염도		III / 3	III / 2	II / 2
정격 절연 전압	[V]	250	320	630
정격 서지 전압	[kV]	4	4	4
일반 데이터				
절연 소재 타 / 절연 소재 그룹		PA / I		
UL 94에 따른 난연성등급		V0		
인증 데이터				
참고		인증 데이터에 대한 자세한 내용은 피닉스컨택트 웹 사이트에서 확인할 수 있습니다.		

주문 데이터

핀 수	타입	주문 번호	포장 수량	폭 w [mm]
2	FKCOW 2,5/ 2-ST-5,08	1860549	250	10.03
3	FKCOW 2,5/ 3-ST-5,08	1860552	250	15.11
4	FKCOW 2,5/ 4-ST-5,08	1860565	250	20.19
5	FKCOW 2,5/ 5-ST-5,08	1860578	100	25.27
6	FKCOW 2,5/ 6-ST-5,08	1860581	100	30.35
7	FKCOW 2,5/ 7-ST-5,08	1860594	100	35.43
8	FKCOW 2,5/ 8-ST-5,08	1860604	100	40.51
9	FKCOW 2,5/ 9-ST-5,08	1860617	100	45.59
10	FKCOW 2,5/10-ST-5,08	1860620	100	50.67
11	FKCOW 2,5/11-ST-5,08	1860633	50	55.75
12	FKCOW 2,5/12-ST-5,08	1860646	50	60.83
13	FKCOW 2,5/13-ST-5,08	1860659	50	65.91
14	FKCOW 2,5/14-ST-5,08	1860662	50	70.99
15	FKCOW 2,5/15-ST-5,08	1860675	50	76.07
16	FKCOW 2,5/16-ST-5,08	1860688	50	81.15
17	FKCOW 2,5/17-ST-5,08	1860691	50	86.23
18	FKCOW 2,5/18-ST-5,08	1860701	50	91.31
19	FKCOW 2,5/19-ST-5,08	1860714	50	96.39
20	FKCOW 2,5/20-ST-5,08	1860727	50	101.47
21	FKCOW 2,5/21-ST-5,08	1860730	50	106.55
22	FKCOW 2,5/22-ST-5,08	1860743	50	111.63
23	FKCOW 2,5/23-ST-5,08	1860756	50	116.71
24	FKCOW 2,5/24-ST-5,08	1860769	50	121.79

PCB 커넥터, 푸쉬-인 스프링 연결, 간격: 5.08 mm

FKCOW 2,5/..-STF



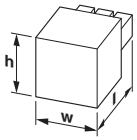

치수	[mm]
길이 [l]	23.7
높이 [h]	16.8

기술 데이터

제품군			COMBICON Connectors M	
연결 시스템 / 접점 타입			COMBICON MSTB 2,5 / 소켓	
잠금			스크류 플랜지	
연결 용량				
단선/연선	[mm²]		0.2 - 2.5 / 0.2 - 2.5	
플라스틱 슬리브가 없는 페룰이 있는 연선	[mm²]		0.25 - 2.5	
플라스틱 슬리브가 있는 페룰이 있는 연선	[mm²]		0.14 - 2.5	
케이블 사이즈 AWG/kcmil			24 - 12	
스트리핑 길이	[mm]		10	
전기 파라미터				
정격 전류 / 정격 케이블 사이즈	[A] / [mm²]		12 / 2.5	
서지 전압 카테고리 / 오염도		III / 3	III / 2	II / 2
정격 절연 전압	[V]	250	320	630
정격 서지 전압	[kV]	4	4	4
일반 데이터				
절연 소재 타 / 절연 소재 그룹			PA / I	
UL 94에 따른 난연성등급			V0	
인증 데이터				
참고			인증 데이터에 대한 자세한 내용은 피닉스컨택트 웹사이트에서 확인할 수 있습니다.	

주문 데이터

핀 수	타입	주문 번호	포장 수량	폭 w [mm]
2	FKCOW 2,5/ 2-STF-5,08	1860772	250	20.14
3	FKCOW 2,5/ 3-STF-5,08	1860785	250	25.22
4	FKCOW 2,5/ 4-STF-5,08	1860798	250	30.3
5	FKCOW 2,5/ 5-STF-5,08	1860808	100	35.38
6	FKCOW 2,5/ 6-STF-5,08	1860811	100	40.46
7	FKCOW 2,5/ 7-STF-5,08	1860824	100	45.54
8	FKCOW 2,5/ 8-STF-5,08	1860837	100	50.62
9	FKCOW 2,5/ 9-STF-5,08	1860840	100	55.7
10	FKCOW 2,5/10-STF-5,08	1860853	100	60.78
11	FKCOW 2,5/11-STF-5,08	1860866	50	65.86
12	FKCOW 2,5/12-STF-5,08	1860879	50	70.94
13	FKCOW 2,5/13-STF-5,08	1860882	50	76.02
14	FKCOW 2,5/14-STF-5,08	1860895	50	81.1
15	FKCOW 2,5/15-STF-5,08	1860905	50	86.18
16	FKCOW 2,5/16-STF-5,08	1860918	50	91.26
17	FKCOW 2,5/17-STF-5,08	1860921	50	96.34
18	FKCOW 2,5/18-STF-5,08	1860934	50	101.42
19	FKCOW 2,5/19-STF-5,08	1860947	50	106.5
20	FKCOW 2,5/20-STF-5,08	1860950	50	111.58
21	FKCOW 2,5/21-STF-5,08	1860963	50	116.66
22	FKCOW 2,5/22-STF-5,08	1860976	50	121.74
23	FKCOW 2,5/23-STF-5,08	1860989	50	126.82
24	FKCOW 2,5/24-STF-5,08	1860992	50	131.9

인쇄 회로 기판(PCB) TWIN 플러그, 푸쉬-인 스프링 연결, 간격: 5 mm

TVFKC 1,5/..-ST, 선형 핀연결



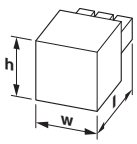

치수	[mm]
길이 [l]	23.3
높이 [h]	15

기술 데이터

제품군			COMBICON Connectors M	
연결 시스템 / 접점 타입			COMBICON MSTB 2,5 / 소켓	
잠금			없음	
연결 용량				
단선/연선	[mm²]		0.2 - 1.5 / 0.2 - 1.5	
플라스틱 슬리브가 없는 페룰이 있는 연선	[mm²]		0.25 - 1.5	
플라스틱 슬리브가 있는 페룰이 있는 연선	[mm²]		0.25 - 1.5	
케이블 사이즈 AWG/kcmil			24 - 16	
스트리핑 길이	[mm]		8	
전기 파라미터				
정격 전류 / 정격 케이블 사이즈	[A] / [mm²]		10 / 1.5	
서지 전압 카테고리 / 오염도		III / 3	III / 2	II / 2
정격 절연 전압	[V]	250	320	630
정격 서지 전압	[kV]	4	4	4
일반 데이터				
절연 소재 타 / 절연 소재 그룹			PA / I	
UL 94에 따른 난연성등급			V0	
인증 데이터				
참고			인증 데이터에 대한 자세한 내용은 피닉스컨택트 웹사이트에서 확인할 수 있습니다.	

주문 데이터

핀 수	타입	주문 번호	포장 수량	폭 w [mm]
2	TVFKC 1,5/ 2-ST	1713839	50	10
3	TVFKC 1,5/ 3-ST	1713842	50	15
4	TVFKC 1,5/ 4-ST	1713855	50	20
5	TVFKC 1,5/ 5-ST	1713868	50	25
6	TVFKC 1,5/ 6-ST	1713871	50	30
7	TVFKC 1,5/ 7-ST	1713884	50	35
8	TVFKC 1,5/ 8-ST	1713897	50	40
9	TVFKC 1,5/ 9-ST	1713907	50	45
10	TVFKC 1,5/10-ST	1713910	50	50

인쇄 회로 기판(PCB) TWIN 플러그, 푸쉬-인 스프링 연결, 간격: 5 mm

TVFKCL 1,5/..-ST



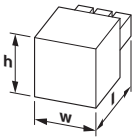

치수	[mm]
길이 [l]	25.8
높이 [h]	15

M SIZE | 1,5 mm² | 5 mm | Push-in | BOX

주문 데이터

핀 수	타입	주문 번호	포장 수량	폭 w [mm]
2	TVFKCL 1,5/ 2-ST	1715921	50	10
3	TVFKCL 1,5/ 3-ST	1715934	50	15
4	TVFKCL 1,5/ 4-ST	1715947	50	20
5	TVFKCL 1,5/ 5-ST	1715950	50	25
6	TVFKCL 1,5/ 6-ST	1715963	50	30
7	TVFKCL 1,5/ 7-ST	1715976	50	35
8	TVFKCL 1,5/ 8-ST	1715989	50	40
9	TVFKCL 1,5/ 9-ST	1715992	50	45
10	TVFKCL 1,5/10-ST	1716001	50	50

기술 데이터

제품군		COMBICON Connectors M		
연결 시스템 / 접점 타입		COMBICON MSTB 2,5 / 소켓		
잠금		없음		
연결 용량				
단선/연선	[mm²]	0.2 - 1.5 / 0.2 - 1.5		
플라스틱 슬리브가 없는 페룰이 있는 연선	[mm²]	0.25 - 1.5		
플라스틱 슬리브가 있는 페룰이 있는 연선	[mm²]	0.25 - 1.5		
케이블 사이즈 AWG/kcmil		24 - 16		
스트리핑 길이	[mm]	8		
전기 파라미터				
정격 전류 / 정격 케이블 사이즈	[A] / [mm²]	10 / 1.5		
서지 전압 카테고리 / 오염도		III / 3	III / 2	II / 2
정격 절연 전압	[V]	250	320	630
정격 서지 전압	[kV]	4	4	4
일반 데이터				
절연 소재 타 / 절연 소재 그룹		PA / I		
UL 94에 따른 난연성등급		V0		
인증 데이터				
참고		인증 데이터에 대한 자세한 내용은 피닉스컨택트 웹 사이트에서 확인할 수 있습니다.		

인쇄 회로 기판(PCB) TWIN 플러그, 푸쉬-인 스프링 연결, 간격: 5.08 mm

TFKC 2,5/..-ST



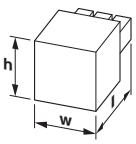

치수	[mm]
길이 [l]	25.7
높이 [h]	22.1

M SIZE | 2,5 mm² | 5,08 mm | Push-in | BOX

주문 데이터

핀 수	타입	주문 번호	포장 수량	폭 w [mm]
2	TFKC 2,5/ 2-ST-5,08	1962600	50	10.06
3	TFKC 2,5/ 3-ST-5,08	1962613	50	15.14
4	TFKC 2,5/ 4-ST-5,08	1962626	50	20.22
5	TFKC 2,5/ 5-ST-5,08	1962639	50	25.3
6	TFKC 2,5/ 6-ST-5,08	1962642	50	30.38
7	TFKC 2,5/ 7-ST-5,08	1962655	50	35.46
8	TFKC 2,5/ 8-ST-5,08	1962668	50	40.54
9	TFKC 2,5/ 9-ST-5,08	1962671	50	45.62
10	TFKC 2,5/10-ST-5,08	1962684	50	50.7

기술 데이터

제품군		COMBICON Connectors M		
연결 시스템 / 접점 타입		COMBICON MSTB 2,5 / 소켓		
잠금		없음		
연결 용량				
단선/연선	[mm²]	0.2 - 2.5 / 0.2 - 2.5		
플라스틱 슬리브가 없는 페룰이 있는 연선	[mm²]	0.25 - 2.5		
플라스틱 슬리브가 있는 페룰이 있는 연선	[mm²]	0.25 - 2.5		
케이블 사이즈 AWG/kcmil		24 - 12		
스트리핑 길이	[mm]	10		
전기 파라미터				
정격 전류 / 정격 케이블 사이즈	[A] / [mm²]	12 / 2.5		
서지 전압 카테고리 / 오염도		III / 3	III / 2	II / 2
정격 절연 전압	[V]	320	320	630
정격 서지 전압	[kV]	4	4	4
일반 데이터				
절연 소재 타 / 절연 소재 그룹		PA / I		
UL 94에 따른 난연성등급		V0		
인증 데이터				
참고		인증 데이터에 대한 자세한 내용은 피닉스컨택트 웹 사이트에서 확인할 수 있습니다.		

인쇄 회로 기판(PCB) TWIN 플러그, 푸쉬-인 스프링 연결, 간격: 5.08 mm

TFKC 2,5/..-STF



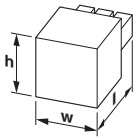

치수	[mm]
길이 [l]	25.7
높이 [h]	22.1

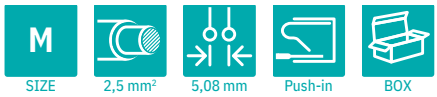

기술 데이터

제품군		COMBICON Connectors M		
연결 시스템 / 접점 타입		COMBICON MSTB 2,5 / 소켓		
잠금		스크류 플랜지		
연결 용량				
단선/연선	[mm²]	0.2 - 2.5 / 0.2 - 2.5		
플라스틱 슬리브가 없는 페룰이 있는 연선	[mm²]	0.25 - 2.5		
플라스틱 슬리브가 있는 페룰이 있는 연선	[mm²]	0.25 - 2.5		
케이블 사이즈 AWG/kcmil		24 - 12		
스트리핑 길이	[mm]	10		
전기 파라미터				
정격 전류 / 정격 케이블 사이즈	[A] / [mm²]	12 / 2.5		
서지 전압 카테고리 / 오염도		III / 3	III / 2	II / 2
정격 절연 전압	[V]	320	320	630
정격 서지 전압	[kV]	4	4	4
일반 데이터				
절연 소재 타 / 절연 소재 그룹		PA / I		
UL 94에 따른 난연성등급		V0		
인증 데이터				
참고		인증 데이터에 대한 자세한 내용은 피닉스컨택트 웹 사이트에서 확인할 수 있습니다.		

주문 데이터

핀 수	타입	주문 번호	포장 수량	폭 w [mm]
2	TFKC 2,5/ 2-STF-5,08	1962697	50	19.96
3	TFKC 2,5/ 3-STF-5,08	1962707	50	25.04
4	TFKC 2,5/ 4-STF-5,08	1962710	50	30.12
5	TFKC 2,5/ 5-STF-5,08	1962723	50	35.2
6	TFKC 2,5/ 6-STF-5,08	1962736	50	40.28
7	TFKC 2,5/ 7-STF-5,08	1962749	50	45.36
8	TFKC 2,5/ 8-STF-5,08	1962752	50	50.44
9	TFKC 2,5/ 9-STF-5,08	1962765	50	55.52
10	TFKC 2,5/10-STF-5,08	1962778	50	60.6

인쇄 회로 기판(PCB) TWIN 플러그, 푸쉬-인 스프링 연결, 간격: 5.08 mm

TFKC 2,5/..-ST-LR



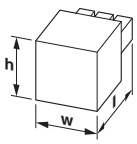

치수	[mm]
길이 [l]	33.37
높이 [h]	22.1



기술 데이터

제품군		COMBICON Connectors M		
연결 시스템 / 접점 타입		COMBICON MSTB 2,5 / 소켓		
잠금		잠금 및 해제 이젝터 레버		
연결 용량				
단선/연선	[mm²]	0.2 - 2.5 / 0.2 - 2.5		
플라스틱 슬리브가 없는 페룰이 있는 연선	[mm²]	0.25 - 2.5		
플라스틱 슬리브가 있는 페룰이 있는 연선	[mm²]	0.25 - 2.5		
케이블 사이즈 AWG/kcmil		24 - 12		
스트리핑 길이	[mm]	10		
전기 파라미터				
정격 전류 / 정격 케이블 사이즈	[A] / [mm²]	12 / 2.5		
서지 전압 카테고리 / 오염도		III / 3	III / 2	II / 2
정격 절연 전압	[V]	320	320	630
정격 서지 전압	[kV]	4	4	4
일반 데이터				
절연 소재 타 / 절연 소재 그룹		PA / I		
UL 94에 따른 난연성등급		V0		
인증 데이터				
참고		인증 데이터에 대한 자세한 내용은 피닉스컨택트 웹 사이트에서 확인할 수 있습니다.		

주문 데이터

핀 수	타입	주문 번호	포장 수량	폭 w [mm]
2	TFKC 2,5/ 2-ST-5,08-LR	1848794	250	18.7
3	TFKC 2,5/ 3-ST-5,08-LR	1848804	250	23.78
4	TFKC 2,5/ 4-ST-5,08-LR	1848817	250	28.86
5	TFKC 2,5/ 5-ST-5,08-LR	1848820	100	33.97
6	TFKC 2,5/ 6-ST-5,08-LR	1848833	100	39.02
7	TFKC 2,5/ 7-ST-5,08-LR	1848846	50	44.1

PCB 커넥터, 푸쉬-인 스프링 연결, 간격: 7.5 mm

GFKC 2,5/..-ST

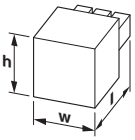

치수	[mm]
길이 [l]	25.6
높이 [h]	15

주문 데이터

핀 수	타입	주문 번호	포장 수량	폭 w [mm]
2	GFKC 2,5/ 2-ST-7,5	1939413	50	13.2
3	GFKC 2,5/ 3-ST-7,5	1939426	50	20.7
4	GFKC 2,5/ 4-ST-7,5	1939439	50	28.2
5	GFKC 2,5/ 5-ST-7,5	1939442	50	35.7
6	GFKC 2,5/ 6-ST-7,5	1939455	50	43.2
7	GFKC 2,5/ 7-ST-7,5	1939468	50	50.7
8	GFKC 2,5/ 8-ST-7,5	1939471	50	58.2
9	GFKC 2,5/ 9-ST-7,5	1939484	50	65.7
10	GFKC 2,5/10-ST-7,5	1939497	50	73.2
11	GFKC 2,5/11-ST-7,5	1939507	50	80.7
12	GFKC 2,5/12-ST-7,5	1939510	50	88.2

기술 데이터

제품군		COMBICON Connectors M		
연결 시스템 / 접점 타입		COMBICON MSTB 2,5 / 소켓		
잠금		없음		
연결 용량				
단선/연선	[mm²]	0.2 - 2.5 / 0.2 - 2.5		
플라스틱 슬리브가 없는 페룰이 있는 연선	[mm²]	0.25 - 2.5		
플라스틱 슬리브가 있는 페룰이 있는 연선	[mm²]	0.25 - 2.5		
케이블 사이즈 AWG/kcmil		24 - 12		
스트리핑 길이	[mm]	10		
전기 파라미터				
정격 전류 / 정격 케이블 사이즈	[A] / [mm²]	12 / 2.5		
서지 전압 카테고리 / 오염도		III / 3	III / 2	II / 2
정격 절연 전압	[V]	400	630	1000
정격 서지 전압	[kV]	6	6	6
일반 데이터				
절연 소재 타 / 절연 소재 그룹		PA / I		
UL 94에 따른 난연성등급		V0		
인증 데이터				
참고		인증 데이터에 대한 자세한 내용은 피닉스컨택트 웹 사이트에서 확인할 수 있습니다.		

PCB 커넥터, 푸쉬-인 스프링 연결, 간격: 7.62 mm

GFKC 2,5/..-STF

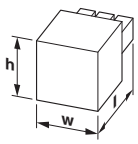

치수	[mm]
길이 [l]	25.6
높이 [h]	15

주문 데이터

핀 수	타입	주문 번호	포장 수량	폭 w [mm]
2	GFKC 2,5/ 2-STF-7,62	1939743	50	24.84
3	GFKC 2,5/ 3-STF-7,62	1939756	50	32.46
4	GFKC 2,5/ 4-STF-7,62	1939769	50	40.08
5	GFKC 2,5/ 5-STF-7,62	1939772	50	47.7
6	GFKC 2,5/ 6-STF-7,62	1939785	50	55.32
7	GFKC 2,5/ 7-STF-7,62	1939798	50	62.94
8	GFKC 2,5/ 8-STF-7,62	1939808	50	70.56
9	GFKC 2,5/ 9-STF-7,62	1939811	50	78.18
10	GFKC 2,5/10-STF-7,62	1939824	50	85.8
11	GFKC 2,5/11-STF-7,62	1939837	50	93.42
12	GFKC 2,5/12-STF-7,62	1939840	50	101.04

기술 데이터

제품군		COMBICON Connectors M		
연결 시스템 / 접점 타입		COMBICON MSTB 2,5 / 소켓		
잠금		스크류 플랜지		
연결 용량				
단선/연선	[mm²]	0.2 - 2.5 / 0.2 - 2.5		
플라스틱 슬리브가 없는 페룰이 있는 연선	[mm²]	0.25 - 2.5		
플라스틱 슬리브가 있는 페룰이 있는 연선	[mm²]	0.25 - 2.5		
케이블 사이즈 AWG/kcmil		24 - 12		
스트리핑 길이	[mm]	10		
전기 파라미터				
정격 전류 / 정격 케이블 사이즈	[A] / [mm²]	12 / 2.5		
서지 전압 카테고리 / 오염도		III / 3	III / 2	II / 2
정격 절연 전압	[V]	400	630	1000
정격 서지 전압	[kV]	6	6	6
일반 데이터				
절연 소재 타 / 절연 소재 그룹		PA / I		
UL 94에 따른 난연성등급		V0		
인증 데이터				
참고		인증 데이터에 대한 자세한 내용은 피닉스컨택트 웹 사이트에서 확인할 수 있습니다.		

PCB 커넥터, 푸쉬-인 스프링 연결, 간격: 5.08 mm

FKIC 2,5/..-ST



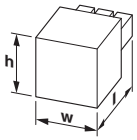

치수	[mm]
길이 [l]	27
높이 [h]	15

주문 데이터

핀 수	타입	주문 번호	포장 수량	폭 w [mm]
2	FKIC 2,5/ 2-ST-5,08	1873359	100	12.16
3	FKIC 2,5/ 3-ST-5,08	1873362	100	17.24
4	FKIC 2,5/ 4-ST-5,08	1873375	100	22.32
5	FKIC 2,5/ 5-ST-5,08	1873388	100	27.4
6	FKIC 2,5/ 6-ST-5,08	1873391	50	32.48
7	FKIC 2,5/ 7-ST-5,08	1873401	50	37.56
8	FKIC 2,5/ 8-ST-5,08	1873414	50	42.64
9	FKIC 2,5/ 9-ST-5,08	1873427	50	47.72
10	FKIC 2,5/10-ST-5,08	1873430	50	52.8
11	FKIC 2,5/11-ST-5,08	1873443	50	57.88
12	FKIC 2,5/12-ST-5,08	1873456	50	62.96
13	FKIC 2,5/13-ST-5,08	1873469	50	68.04
14	FKIC 2,5/14-ST-5,08	1873472	50	73.12
15	FKIC 2,5/15-ST-5,08	1873485	50	78.2
16	FKIC 2,5/16-ST-5,08	1873498	50	83.28
17	FKIC 2,5/17-ST-5,08	1982855	50	88.36

기술 데이터

제품군			COMBICON Connectors M	
연결 시스템 / 접점 타입			COMBICON MSTB 2,5 / 핀	
잠금			없음	
연결 용량				
단선/연선	[mm²]		0.2 - 2.5 / 0.2 - 2.5	
플라스틱 슬리브가 없는 페룰이 있는 연선	[mm²]		0.25 - 2.5	
플라스틱 슬리브가 있는 페룰이 있는 연선	[mm²]		0.25 - 2.5	
케이블 사이즈 AWG/kcmil			24 - 12	
스트리핑 길이	[mm]		10	
전기 파라미터				
정격 전류 / 정격 케이블 사이즈	[A] / [mm²]		12 / 2.5	
서지 전압 카테고리 / 오염도		III / 3	III / 2	II / 2
정격 절연 전압	[V]	320	320	630
정격 서지 전압	[kV]	4	4	4
일반 데이터				
절연 소재 타 / 절연 소재 그룹			PA / I	
UL 94에 따른 난연성등급			V0	
인증 데이터				
참고			인증 데이터에 대한 자세한 내용은 피닉스컨택트 웹 사이트에서 확인할 수 있습니다.	

PCB 커넥터, 푸쉬-인 스프링 연결, 간격: 5.08 mm

FKIC 2,5/..-STF



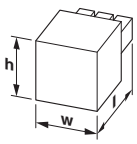

치수	[mm]
길이 [l]	27
높이 [h]	15

주문 데이터

핀 수	타입	주문 번호	포장 수량	폭 w [mm]
2	FKIC 2,5/ 2-STF-5,08	1873508	50	20.24
3	FKIC 2,5/ 3-STF-5,08	1873511	50	25.32
4	FKIC 2,5/ 4-STF-5,08	1873524	50	30.4
5	FKIC 2,5/ 5-STF-5,08	1873537	50	35.48
6	FKIC 2,5/ 6-STF-5,08	1873540	50	40.56
7	FKIC 2,5/ 7-STF-5,08	1873553	50	45.64
8	FKIC 2,5/ 8-STF-5,08	1873566	50	50.72
9	FKIC 2,5/ 9-STF-5,08	1873579	50	55.8
10	FKIC 2,5/10-STF-5,08	1873582	50	60.88
11	FKIC 2,5/11-STF-5,08	1873595	50	65.96
12	FKIC 2,5/12-STF-5,08	1873605	50	71.04
13	FKIC 2,5/13-STF-5,08	1873618	50	76.12
14	FKIC 2,5/14-STF-5,08	1873621	50	81.2
15	FKIC 2,5/15-STF-5,08	1873634	50	86.28
16	FKIC 2,5/16-STF-5,08	1873647	50	91.36

기술 데이터

제품군			COMBICON Connectors M	
연결 시스템 / 접점 타입			COMBICON MSTB 2,5 / 핀	
잠금			스크류 플랜지	
연결 용량				
단선/연선	[mm²]		0.2 - 2.5 / 0.2 - 2.5	
플라스틱 슬리브가 없는 페룰이 있는 연선	[mm²]		0.25 - 2.5	
플라스틱 슬리브가 있는 페룰이 있는 연선	[mm²]		0.25 - 2.5	
케이블 사이즈 AWG/kcmil			24 - 12	
스트리핑 길이	[mm]		10	
전기 파라미터				
정격 전류 / 정격 케이블 사이즈	[A] / [mm²]		12 / 2.5	
서지 전압 카테고리 / 오염도		III / 3	III / 2	II / 2
정격 절연 전압	[V]	320	320	630
정격 서지 전압	[kV]	4	4	4
일반 데이터				
절연 소재 타 / 절연 소재 그룹			PA / I	
UL 94에 따른 난연성등급			V0	
인증 데이터				
참고			인증 데이터에 대한 자세한 내용은 피닉스컨택트 웹 사이트에서 확인할 수 있습니다.	

PCB 커넥터, 푸쉬-인 스프링 연결, 간격: 5.08 mm

FKIC 2,5/..-STF-EX



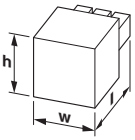

치수	[mm]
길이 [l]	27
높이 [h]	15

Ex:

주문 데이터

핀 수	타입	주문 번호	포장 수량	폭 w [mm]
2	FKIC 2,5/ 2-STF-5,08 EX	1810227	50	20.24
3	FKIC 2,5/ 3-STF-5,08 EX	1810230	50	25.32
4	FKIC 2,5/ 4-STF-5,08 EX	1810243	50	30.4
5	FKIC 2,5/ 5-STF-5,08 EX	1810256	50	35.48
6	FKIC 2,5/ 6-STF-5,08 EX	1810269	50	40.56
7	FKIC 2,5/ 7-STF-5,08 EX	1810272	50	45.64
8	FKIC 2,5/ 8-STF-5,08 EX	1810285	50	50.72
9	FKIC 2,5/ 9-STF-5,08 EX	1810298	50	55.8
10	FKIC 2,5/10-STF-5,08 EX	1810308	50	60.88
11	FKIC 2,5/11-STF-5,08 EX	1810311	50	65.96
12	FKIC 2,5/12-STF-5,08 EX	1810324	50	71.04

M SIZE | 2,5 mm² | 5,08 mm | Push-in | BOX

기술 데이터

제품군		COMBICON Connectors M
연결 시스템 / 접점 타입		COMBICON MSTB 2,5 EX / 핀
잠금		스크류 플랜지
Ex 마킹		0344 II 2GD / Ex eb IIC Gb
검사 인증서		KEMA 10ATEX0196 U
IECEx 인증서		IECEx KEM 10.0093U
연결 용량		
단선/연선	[mm²]	0.2 - 2.5 / 0.2 - 2.5
단선/연선	AWG	- / 24 - 12
스트리핑 길이	[mm]	10
전기 파라미터		
정격 전류 / 정격 케이블 사이즈	[A] / [mm²]	12 / 2.5
정격 전압	[V]	176
일반 데이터		
절연 소재 타 / 절연 소재 그룹		PA / I
UL 94에 따른 난연성등급		V0

PCB 커넥터, 푸쉬-인 스프링 연결, 간격: 5 mm

FKIC 2,5/..-ST-RN



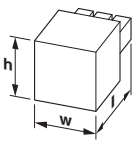

치수	[mm]
길이 [l]	27
높이 [h]	15

주문 데이터

핀 수	타입	주문 번호	포장 수량	폭 w [mm]
2	FKIC 2,5/ 2-ST-RN	1946901	50	12
3	FKIC 2,5/ 3-ST-RN	1946914	50	17
4	FKIC 2,5/ 4-ST-RN	1946927	50	22
5	FKIC 2,5/ 5-ST-RN	1946930	50	27
6	FKIC 2,5/ 6-ST-RN	1946943	50	32
7	FKIC 2,5/ 7-ST-RN	1946956	50	37
8	FKIC 2,5/ 8-ST-RN	1946969	50	42
9	FKIC 2,5/ 9-ST-RN	1946972	50	47
10	FKIC 2,5/10-ST-RN	1946985	50	52
11	FKIC 2,5/11-ST-RN	1946998	50	57
12	FKIC 2,5/12-ST-RN	1947007	50	62
13	FKIC 2,5/13-ST-RN	1947010	50	67
14	FKIC 2,5/14-ST-RN	1947023	50	72
15	FKIC 2,5/15-ST-RN	1947036	50	77
16	FKIC 2,5/16-ST-RN	1947049	50	82

M SIZE | 2,5 mm² | 5 mm | Push-in | BOX

기술 데이터

제품군		COMBICON Connectors M		
연결 시스템 / 접점 타입		COMBICON MSTB 2,5 / 핀		
잠금		결합 노즈		
연결 용량				
단선/연선	[mm²]	0.2 - 2.5 / 0.2 - 2.5		
플라스틱 슬리브가 없는 페룰이 있는 연선	[mm²]	0.25 - 2.5		
플라스틱 슬리브가 있는 페룰이 있는 연선	[mm²]	0.25 - 2.5		
케이블 사이즈 AWG/kcmil		24 - 16		
스트리핑 길이	[mm]	10		
전기 파라미터				
정격 전류 / 정격 케이블 사이즈	[A] / [mm²]	12 / 2.5		
서지 전압 카테고리 / 오염도		III / 3	III / 2	II / 2
정격 절연 전압	[V]	250	320	630
정격 서지 전압	[kV]	4	4	4
일반 데이터				
절연 소재 타 / 절연 소재 그룹		PA / I		
UL 94에 따른 난연성등급		V0		
인증 데이터				
참고		인증 데이터에 대한 자세한 내용은 피닉스컨택트 웹 사이트에서 확인할 수 있습니다.		

PCB 커넥터, 푸쉬-인 스프링 연결, 간격: 5.08 mm

FKIC 2,5/..-ST-RN



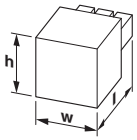

치수	[mm]
길이 [l]	26.5
높이 [h]	15

주문 데이터

핀 수	타입	주문 번호	포장 수량	폭 w [mm]
2	FKIC 2,5/ 2-ST-5,08-RN	1925867	100	15.98
3	FKIC 2,5/ 3-ST-5,08-RN	1925870	100	21.06
4	FKIC 2,5/ 4-ST-5,08-RN	1925883	100	26.14
5	FKIC 2,5/ 5-ST-5,08-RN	1925896	100	31.22
6	FKIC 2,5/ 6-ST-5,08-RN	1925906	50	36.3
7	FKIC 2,5/ 7-ST-5,08-RN	1925919	50	41.38
8	FKIC 2,5/ 8-ST-5,08-RN	1925922	50	46.46
9	FKIC 2,5/ 9-ST-5,08-RN	1925935	50	51.54
10	FKIC 2,5/10-ST-5,08-RN	1925948	50	56.62
11	FKIC 2,5/11-ST-5,08-RN	1925951	50	61.7
12	FKIC 2,5/12-ST-5,08-RN	1925964	50	66.78
13	FKIC 2,5/13-ST-5,08-RN	1925977	50	68.04
14	FKIC 2,5/14-ST-5,08-RN	1925980	50	76.94
15	FKIC 2,5/15-ST-5,08-RN	1925993	50	82.02
16	FKIC 2,5/16-ST-5,08-RN	1926002	50	87.1

기술 데이터

제품군			COMBICON Connectors M	
연결 시스템 / 접점 타입			COMBICON MSTB 2,5 / 핀	
잠금			결합 노즈	
연결 용량				
단선/연선	[mm²]		0.2 - 2.5 / 0.2 - 2.5	
플라스틱 슬리브가 없는 페룰이 있는 연선	[mm²]		0.25 - 2.5	
플라스틱 슬리브가 있는 페룰이 있는 연선	[mm²]		0.25 - 2.5	
케이블 사이즈 AWG/kcmil			24 - 12	
스트리핑 길이	[mm]		10	
전기 파라미터				
정격 전류 / 정격 케이블 사이즈	[A] / [mm²]		12 / 2.5	
서지 전압 카테고리 / 오염도		III / 3	III / 2	II / 2
정격 절연 전압	[V]	320	320	630
정격 서지 전압	[kV]	4	4	4
일반 데이터				
절연 소재 타 / 절연 소재 그룹			PA / I	
UL 94에 따른 난연성등급			V0	
인증 데이터				
참고			인증 데이터에 대한 자세한 내용은 피닉스컨택트 웹 사이트에서 확인할 수 있습니다.	

PCB 커넥터, 푸쉬-인 스프링 연결, 간격: 5.08 mm

FKICS 2,5/..-STD-RN



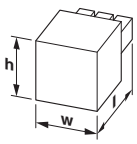

치수	[mm]
길이 [l]	26.4
높이 [h]	15

주문 데이터

핀 수	타입	주문 번호	포장 수량	폭 w [mm]
2	FKICS 2,5/ 2-STD-5,08-RN	1808721	50	23.38
3	FKICS 2,5/ 3-STD-5,08-RN	1808734	50	28.46
4	FKICS 2,5/ 4-STD-5,08-RN	1808747	50	33.54
5	FKICS 2,5/ 5-STD-5,08-RN	1808750	50	38.62
6	FKICS 2,5/ 6-STD-5,08-RN	1808763	50	43.7
7	FKICS 2,5/ 7-STD-5,08-RN	1808776	50	48.78
8	FKICS 2,5/ 8-STD-5,08-RN	1808789	50	53.86
9	FKICS 2,5/ 9-STD-5,08-RN	1808792	50	58.94
10	FKICS 2,5/10-STD-5,08-RN	1808802	50	64.02
11	FKICS 2,5/11-STD-5,08-RN	1808815	50	69.1
12	FKICS 2,5/12-STD-5,08-RN	1808828	50	74.18
13	FKICS 2,5/13-STD-5,08-RN	1808831	50	79.26
14	FKICS 2,5/14-STD-5,08-RN	1808844	50	84.34
15	FKICS 2,5/15-STD-5,08-RN	1808857	50	89.42
16	FKICS 2,5/16-STD-5,08-RN	1808860	50	94.5

기술 데이터

제품군			COMBICON Connectors M	
연결 시스템 / 접점 타입			COMBICON MSTB 2,5 / 핀	
잠금			결합 노즈	
연결 용량				
단선/연선	[mm²]		0.2 - 2.5 / 0.2 - 2.5	
플라스틱 슬리브가 없는 페룰이 있는 연선	[mm²]		0.25 - 2.5	
플라스틱 슬리브가 있는 페룰이 있는 연선	[mm²]		0.25 - 2.5	
케이블 사이즈 AWG/kcmil			24 - 12	
스트리핑 길이	[mm]		10	
전기 파라미터				
정격 전류 / 정격 케이블 사이즈	[A] / [mm²]		12 / 2.5	
서지 전압 카테고리 / 오염도		III / 3	III / 2	II / 2
정격 절연 전압	[V]	320	320	630
정격 서지 전압	[kV]	4	4	4
일반 데이터				
절연 소재 타 / 절연 소재 그룹			PA / I	
UL 94에 따른 난연성등급			V0	
인증 데이터				
참고			인증 데이터에 대한 자세한 내용은 피닉스컨택트 웹 사이트에서 확인할 수 있습니다.	

PCB 커넥터, 푸쉬-인 스프링 연결, 간격: 7.62 mm

GFKIC 2,5/..-ST



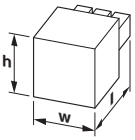

치수	[mm]
길이 [l]	27.4
높이 [h]	15

주문 데이터

핀 수	타입	주문 번호	포장 수량	폭 w [mm]
2	GFKIC 2,5/ 2-ST-7,62	1761603	50	14.7
3	GFKIC 2,5/ 3-ST-7,62	1761616	50	22.46
4	GFKIC 2,5/ 4-ST-7,62	1761629	50	29.94
5	GFKIC 2,5/ 5-ST-7,62	1761632	50	37.56
6	GFKIC 2,5/ 6-ST-7,62	1761645	50	45.18
7	GFKIC 2,5/ 7-ST-7,62	1761658	50	52.8
8	GFKIC 2,5/ 8-ST-7,62	1761661	50	60.42
9	GFKIC 2,5/ 9-ST-7,62	1761674	50	68.04
10	GFKIC 2,5/10-ST-7,62	1761687	50	75.66
11	GFKIC 2,5/11-ST-7,62	1761690	50	83.28
12	GFKIC 2,5/12-ST-7,62	1761700	50	90.9

기술 데이터

제품군		COMBICON Connectors M		
연결 시스템 / 접점 타입		COMBICON MSTB 2,5 / 핀		
잠금		없음		
연결 용량				
단선/연선	[mm²]	0.2 - 2.5 / 0.2 - 2.5		
플라스틱 슬리브가 없는 페룰이 있는 연선	[mm²]	0.25 - 2.5		
플라스틱 슬리브가 있는 페룰이 있는 연선	[mm²]	0.25 - 2.5		
케이블 사이즈 AWG/kcmil		24 - 12		
스트리핑 길이	[mm]	10		
전기 파라미터				
정격 전류 / 정격 케이블 사이즈	[A] / [mm²]	12 / 2.5		
서지 전압 카테고리 / 오염도		III / 3	III / 2	II / 2
정격 절연 전압	[V]	400	630	1000
정격 서지 전압	[kV]	6	6	6
일반 데이터				
절연 소재 타 / 절연 소재 그룹		PA / I		
UL 94에 따른 난연성등급		V0		
인증 데이터				
참고		인증 데이터에 대한 자세한 내용은 피닉스컨택트 웹 사이트에서 확인할 수 있습니다.		

PCB 커넥터, IDC 연결방식, 간격: 5.08 mm

QC 1/..-ST



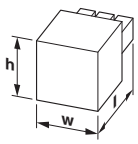

치수	[mm]
길이 [l]	33.8
높이 [h]	15

주문 데이터

핀 수	타입	주문 번호	포장 수량	폭 w [mm]
2	QC 1/ 2-ST-5,08	1883255	50	10.98
3	QC 1/ 3-ST-5,08	1883268	50	16.06
4	QC 1/ 4-ST-5,08	1883271	50	21.14
5	QC 1/ 5-ST-5,08	1883284	50	26.22
6	QC 1/ 6-ST-5,08	1883297	50	31.3
7	QC 1/ 7-ST-5,08	1883307	50	36.38
8	QC 1/ 8-ST-5,08	1883310	50	41.46
9	QC 1/ 9-ST-5,08	1883323	50	46.54
10	QC 1/10-ST-5,08	1883336	50	51.62
11	QC 1/11-ST-5,08	1883349	50	56.7
12	QC 1/12-ST-5,08	1883705	50	61.78
13	QC 1/13-ST-5,08	1883815	50	66.86
14	QC 1/14-ST-5,08	1883828	50	71.94
15	QC 1/15-ST-5,08	1883831	50	77.02
16	QC 1/16-ST-5,08	1883844	50	82.1
17	QC 1/17-ST-5,08	1915974	50	87.18
18	QC 1/18-ST-5,08	1915987	50	92.26

기술 데이터

제품군		COMBICON Connectors M		
연결 시스템 / 접점 타입		COMBICON MSTB 2,5 / 소켓		
잠금		없음		
연결 용량				
단선/연선	[mm²]	- / 0.5 - 1		
케이블 사이즈 AWG/kcmil		20 - 18		
스트리핑 길이	[mm]	-		
전기 파라미터				
정격 전류 / 정격 케이블 사이즈	[A] / [mm²]	10 / 1		
서지 전압 카테고리 / 오염도		III / 3	III / 2	II / 2
정격 절연 전압	[V]	500	630	1000
정격 서지 전압	[kV]	6	6	6
일반 데이터				
절연 소재 타 / 절연 소재 그룹		PA / I		
UL 94에 따른 난연성등급		V0		
인증 데이터				
참고		인증 데이터에 대한 자세한 내용은 피닉스컨택트 웹 사이트에서 확인할 수 있습니다.		

PCB 커넥터, IDC 연결방식, 간격: 5.08 mm

QC 1/..-STF



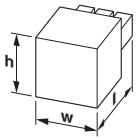

치수	[mm]
길이 [l]	33.8
높이 [h]	15

주문 데이터

핀 수	타입	주문 번호	포장 수량	폭 w [mm]
2	QC 1/ 2-STF-5,08	1883352	50	20.17
3	QC 1/ 3-STF-5,08	1883365	50	25.25
4	QC 1/ 4-STF-5,08	1883378	50	30.33
5	QC 1/ 5-STF-5,08	1883381	50	35.41
6	QC 1/ 6-STF-5,08	1883394	50	40.49
7	QC 1/ 7-STF-5,08	1883404	50	45.57
8	QC 1/ 8-STF-5,08	1883417	50	50.65
9	QC 1/ 9-STF-5,08	1883420	50	55.73
10	QC 1/10-STF-5,08	1883433	50	60.81
11	QC 1/11-STF-5,08	1883446	50	65.89
12	QC 1/12-STF-5,08	1883459	50	70.97
13	QC 1/13-STF-5,08	1883857	50	76.05
14	QC 1/14-STF-5,08	1883860	50	81.13
15	QC 1/15-STF-5,08	1883886	50	86.21
16	QC 1/16-STF-5,08	1883899	50	91.29

기술 데이터

제품군		COMBICON Connectors M		
연결 시스템 / 접점 타입		COMBICON MSTB 2,5 / 소켓		
잠금		스크류 플랜지		
연결 용량				
단선/연선	[mm²]	- / 0.5 - 1		
케이블 사이즈 AWG/kcmil		20 - 18		
스트리핑 길이	[mm]	-		
전기 파라미터				
정격 전류 / 정격 케이블 사이즈	[A] / [mm²]	10 / 1		
서지 전압 카테고리 / 오염도		III / 3	III / 2	II / 2
정격 절연 전압	[V]	500	630	1000
정격 서지 전압	[kV]	6	6	6
일반 데이터				
절연 소재 타 / 절연 소재 그룹		PA / I		
UL 94에 따른 난연성등급		V0		
인증 데이터				
참고		인증 데이터에 대한 자세한 내용은 피닉스컨택트 웹 사이트에서 확인할 수 있습니다.		

PCB 커넥터, IDC 연결방식, 간격: 5 mm

QC 1/..-ST-BUS



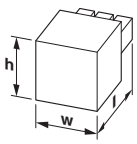

치수	[mm]
길이 [l]	37.8
높이 [h]	15

주문 데이터

핀 수	타입	주문 번호	포장 수량	폭 w [mm]
2	QC 1/ 2-ST-BUS	1921670	50	10.9
3	QC 1/ 3-ST-BUS	1921683	50	15.9
4	QC 1/ 4-ST-BUS	1921696	50	20.9
5	QC 1/ 5-ST-BUS	1921706	50	25.9
6	QC 1/ 6-ST-BUS	1921719	50	30.9

기술 데이터

제품군		COMBICON Connectors M		
연결 시스템 / 접점 타입		COMBICON MSTB 2,5 / 소켓		
잠금		없음		
연결 용량				
단선/연선	[mm²]	- / 0.5 - 1		
케이블 사이즈 AWG/kcmil		20 - 18		
스트리핑 길이	[mm]	-		
전기 파라미터				
정격 전류 / 정격 케이블 사이즈	[A] / [mm²]	10 / 1		
서지 전압 카테고리 / 오염도		III / 3	III / 2	II / 2
정격 절연 전압	[V]	500	630	1000
정격 서지 전압	[kV]	6	6	6
일반 데이터				
절연 소재 타 / 절연 소재 그룹		PA / I		
UL 94에 따른 난연성등급		V0		
인증 데이터				
참고		인증 데이터에 대한 자세한 내용은 피닉스컨택트 웹 사이트에서 확인할 수 있습니다.		

PCB 커넥터, IDC 연결방식, 간격: 5 mm

QC 1,5/..-ST

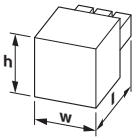

치수	[mm]
길이 [l]	36.9
높이 [h]	19.6

주문 데이터

핀 수	타입	주문 번호	포장 수량	폭 w [mm]
2	QC 1,5/ 2-ST	1717961	50	11.4
3	QC 1,5/ 3-ST	1717974	50	16.4
4	QC 1,5/ 4-ST	1717987	50	21.4
5	QC 1,5/ 5-ST	1717990	50	26.4
6	QC 1,5/ 6-ST	1718009	50	31.4
7	QC 1,5/ 7-ST	1718012	50	36.4
8	QC 1,5/ 8-ST	1718025	50	41.4
9	QC 1,5/ 9-ST	1718038	50	46.4
10	QC 1,5/10-ST	1718041	50	51.4
11	QC 1,5/11-ST	1718054	50	56.4
12	QC 1,5/12-ST	1718067	50	61.4
13	QC 1,5/13-ST	1718070	50	66.4
14	QC 1,5/14-ST	1718083	50	71.4
15	QC 1,5/15-ST	1718096	50	76.4
16	QC 1,5/16-ST	1718106	50	81.4

기술 데이터

제품군		COMBICON Connectors M		
연결 시스템 / 접점 타입		COMBICON MSTB 2,5 / 소켓		
잠금		없음		
연결 용량				
단선/연선	[mm²]	0.2 - 1.5 / 0.2 - 1.5		
케이블 사이즈 AWG/kcmil		24 - 16		
스트리핑 길이	[mm]	-		
전기 파라미터				
정격 전류 / 정격 케이블 사이즈	[A] / [mm²]	12 / 1.5		
서지 전압 카테고리 / 오염도		III / 3	III / 2	II / 2
정격 절연 전압	[V]	500	630	1000
정격 서지 전압	[kV]	6	6	6
일반 데이터				
절연 소재 타 / 절연 소재 그룹		PA / I		
UL 94에 따른 난연성등급		V0		
인증 데이터				
참고		인증 데이터에 대한 자세한 내용은 피닉스컨택트 웹 사이트에서 확인할 수 있습니다.		

PCB 커넥터, IDC 연결방식, 간격: 5 mm

QC 1,5/..-STF



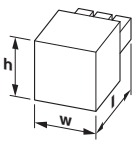

치수	[mm]
길이 [l]	36.9
높이 [h]	19.6

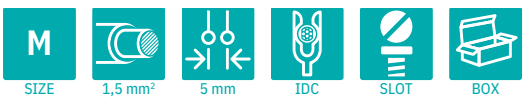

주문 데이터

핀 수	타입	주문 번호	포장 수량	폭 w [mm]
2	QC 1,5/ 2-STF	1718119	50	19.9
3	QC 1,5/ 3-STF	1718122	50	24.9
4	QC 1,5/ 4-STF	1718135	50	29.9
5	QC 1,5/ 5-STF	1718148	50	34.9
6	QC 1,5/ 6-STF	1718151	50	39.9
7	QC 1,5/ 7-STF	1718164	50	44.9
8	QC 1,5/ 8-STF	1718177	50	49.9
9	QC 1,5/ 9-STF	1718180	50	54.9
10	QC 1,5/10-STF	1718193	50	59.9
11	QC 1,5/11-STF	1718203	50	64.9
12	QC 1,5/12-STF	1718216	50	69.9
13	QC 1,5/13-STF	1718229	50	74.9
14	QC 1,5/14-STF	1718232	50	79.9
15	QC 1,5/15-STF	1718245	50	84.9
16	QC 1,5/16-STF	1718258	50	89.9

기술 데이터

제품군		COMBICON Connectors M		
연결 시스템 / 접점 타입		COMBICON MSTB 2,5 / 소켓		
잠금		스크류 플랜지		
연결 용량				
단선/연선	[mm²]	0.2 - 1.5 / 0.2 - 1.5		
케이블 사이즈 AWG/kcmil		24 - 16		
스트리핑 길이	[mm]	-		
전기 파라미터				
정격 전류 / 정격 케이블 사이즈	[A] / [mm²]	12 / 1.5		
서지 전압 카테고리 / 오염도		III / 3	III / 2	II / 2
정격 절연 전압	[V]	500	630	1000
정격 서지 전압	[kV]	6	6	6
일반 데이터				
절연 소재 타 / 절연 소재 그룹		PA / I		
UL 94에 따른 난연성등급		V0		
인증 데이터				
참고		인증 데이터에 대한 자세한 내용은 피닉스컨택트 웹 사이트에서 확인할 수 있습니다.		

PCB 커넥터, 크림프 연결, 간격: 5.08 mm

MSTBC 2,5/..-ST



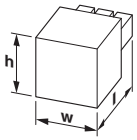

치수	[mm]
길이 [l]	25
높이 [h]	10

주문 데이터

핀 수	타입	주문 번호	포장 수량	폭 w [mm]
2	MSTBC 2,5/ 2-ST-5,08	1808816	50	10.16
3	MSTBC 2,5/ 3-ST-5,08	1808829	50	15.24
4	MSTBC 2,5/ 4-ST-5,08	1808832	50	20.32
5	MSTBC 2,5/ 5-ST-5,08	1808845	50	25.4
6	MSTBC 2,5/ 6-ST-5,08	1808858	50	30.48
7	MSTBC 2,5/ 7-ST-5,08	1808861	50	35.56
8	MSTBC 2,5/ 8-ST-5,08	1808874	50	40.64
9	MSTBC 2,5/ 9-ST-5,08	1808887	50	45.72
10	MSTBC 2,5/10-ST-5,08	1808890	50	50.8
11	MSTBC 2,5/11-ST-5,08	1808900	50	55.88
12	MSTBC 2,5/12-ST-5,08	1808913	50	60.96
13	MSTBC 2,5/13-ST-5,08	1808926	50	66.4
14	MSTBC 2,5/14-ST-5,08	1808939	50	71.12
15	MSTBC 2,5/15-ST-5,08	1808942	50	76.2
16	MSTBC 2,5/16-ST-5,08	1808955	50	8
17	MSTBC 2,5/17-ST-5,08	1808968	50	86.36
18	MSTBC 2,5/18-ST-5,08	1808971	50	91.8
19	MSTBC 2,5/19-ST-5,08	1808984	50	96.52
20	MSTBC 2,5/20-ST-5,08	1808997	50	101.6
21	MSTBC 2,5/21-ST-5,08	1809006	50	106.68
22	MSTBC 2,5/22-ST-5,08	1809019	50	111.76
23	MSTBC 2,5/23-ST-5,08	1809022	50	116.84
24	MSTBC 2,5/24-ST-5,08	1809035	50	121.92

기술 데이터

제품군		COMBICON Connectors M		
연결 시스템 / 접점 타입		COMBICON MSTB 2,5 / 소켓		
잠금		없음		
연결 용량				
단선/연선	[mm²]	- / 0.5 - 2.5		
케이블 사이즈 AWG/kcmil		20 - 14		
스트리핑 길이	[mm]	-		
전기 파라미터				
정격 전류 / 정격 케이블 사이즈	[A] / [mm²]	12 / 2.5		
서지 전압 카테고리 / 오염도		III / 3	III / 2	II / 2
정격 절연 전압	[V]	320	320	630
정격 서지 전압	[kV]	4	4	4
일반 데이터				
절연 소재 타 / 절연 소재 그룹		PA / I		
UL 94에 따른 난연성등급		V0		
인증 데이터				
참고		인증 데이터에 대한 자세한 내용은 피닉스컨택트 웹 사이트에서 확인할 수 있습니다.		

PCB 커넥터, 크림프 연결, 간격: 5.08 mm

MSTBC 2,5/..-STZ

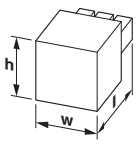

치수	[mm]
길이 [l]	25
높이 [h]	10.5

주문 데이터

핀 수	타입	주문 번호	포장 수량	폭 w [mm]
2	MSTBC 2,5/ 2-STZ-5,08	1809501	50	10.16
3	MSTBC 2,5/ 3-STZ-5,08	1809514	50	15.24
4	MSTBC 2,5/ 4-STZ-5,08	1809527	50	20.32
5	MSTBC 2,5/ 5-STZ-5,08	1809530	50	25.4
6	MSTBC 2,5/ 6-STZ-5,08	1809543	50	30.48
7	MSTBC 2,5/ 7-STZ-5,08	1809556	50	35.56
8	MSTBC 2,5/ 8-STZ-5,08	1809569	50	40.64
9	MSTBC 2,5/ 9-STZ-5,08	1809572	50	45.72
10	MSTBC 2,5/10-STZ-5,08	1809585	50	50.8
11	MSTBC 2,5/11-STZ-5,08	1809598	50	55.88
12	MSTBC 2,5/12-STZ-5,08	1809608	50	60.96
13	MSTBC 2,5/13-STZ-5,08	1809611	50	66.04
14	MSTBC 2,5/14-STZ-5,08	1809624	50	71.12
15	MSTBC 2,5/15-STZ-5,08	1809637	50	76.2
16	MSTBC 2,5/16-STZ-5,08	1809640	50	81.28
17	MSTBC 2,5/17-STZ-5,08	1809653	50	86.36

기술 데이터

제품군		COMBICON Connectors M		
연결 시스템 / 접점 타입		COMBICON MSTB 2,5 / 소켓		
잠금		없음		
연결 용량				
단선/연선	[mm²]	- / 0.5 - 2.5		
케이블 사이즈 AWG/kcmil		20 - 14		
스트리핑 길이	[mm]	-		
전기 파라미터				
정격 전류 / 정격 케이블 사이즈	[A] / [mm²]	12 / 2.5		
서지 전압 카테고리 / 오염도		III / 3	III / 2	II / 2
정격 절연 전압	[V]	320	320	630
정격 서지 전압	[kV]	4	4	4
일반 데이터				
절연 소재 타 / 절연 소재 그룹		PA / I		
UL 94에 따른 난연성등급		V0		
인증 데이터				
참고		인증 데이터에 대한 자세한 내용은 피닉스컨택트 웹 사이트에서 확인할 수 있습니다.		

PCB 커넥터, 크림프 연결, 간격: 5.08 mm

MSTBC 2,5/..-STZF



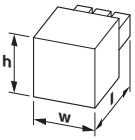

치수	[mm]
길이 [l]	25
높이 [h]	10.5

기술 데이터

제품군		COMBICON Connectors M		
연결 시스템 / 접점 타입		COMBICON MSTB 2,5 / 소켓		
잠금		스크류 플랜지		
연결 용량				
단선/연선	[mm²]	- / 0.5 - 2.5		
케이블 사이즈 AWG/kcmil		20 - 14		
스트리핑 길이	[mm]	-		
전기 파라미터				
정격 전류 / 정격 케이블 사이즈	[A] / [mm²]	12 / 2.5		
서지 전압 카테고리 / 오염도		III / 3	III / 2	II / 2
정격 절연 전압	[V]	320	320	630
정격 서지 전압	[kV]	4	4	4
일반 데이터				
절연 소재 타 / 절연 소재 그룹		PA / I		
UL 94에 따른 난연성등급		V0		
인증 데이터				
참고		인증 데이터에 대한 자세한 내용은 피닉스컨택트 웹 사이트에서 확인할 수 있습니다.		

주문 데이터

핀 수	타입	주문 번호	포장 수량	폭 w [mm]
2	MSTBC 2,5/ 2-STZF-5,08	1809734	50	20.14
3	MSTBC 2,5/ 3-STZF-5,08	1809747	50	25.22
4	MSTBC 2,5/ 4-STZF-5,08	1809750	50	30.3
5	MSTBC 2,5/ 5-STZF-5,08	1809763	50	35.38
6	MSTBC 2,5/ 6-STZF-5,08	1809776	50	40.46
7	MSTBC 2,5/ 7-STZF-5,08	1809789	50	45.54
8	MSTBC 2,5/ 8-STZF-5,08	1809792	50	50.62
9	MSTBC 2,5/ 9-STZF-5,08	1809802	50	55.7
10	MSTBC 2,5/10-STZF-5,08	1809815	50	60.78
11	MSTBC 2,5/11-STZF-5,08	1809828	50	65.86
12	MSTBC 2,5/12-STZF-5,08	1809831	50	70.94
13	MSTBC 2,5/13-STZF-5,08	1809844	50	76.02
14	MSTBC 2,5/14-STZF-5,08	1809857	50	81.1
15	MSTBC 2,5/15-STZF-5,08	1809860	50	86.18
16	MSTBC 2,5/16-STZF-5,08	1809873	50	91.26
17	MSTBC 2,5/17-STZF-5,08	1809886	50	96.34
18	MSTBC 2,5/18-STZF-5,08	1809899	50	101.42
19	MSTBC 2,5/19-STZF-5,08	1809909	50	106.5
20	MSTBC 2,5/20-STZF-5,08	1809912	50	111.58
21	MSTBC 2,5/21-STZF-5,08	1809925	50	116.66
22	MSTBC 2,5/22-STZF-5,08	1809938	50	121.74
23	MSTBC 2,5/23-STZF-5,08	1809941	50	126.82
24	MSTBC 2,5/24-STZF-5,08	1809954	50	131.9

PCB 커넥터, 크림프 연결, 간격: 5.08 mm

MSTBC 2,5/..-STZFD

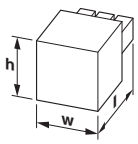

치수	[mm]
길이 [l]	25
높이 [h]	10.7

기술 데이터

제품군		COMBICON Connectors M		
연결 시스템 / 접점 타입		COMBICON MSTB 2,5 / 소켓		
잠금		스크류 플랜지		
연결 용량				
단선/연선	[mm²]	- / 0.5 - 2.5		
케이블 사이즈 AWG/kcmil		20 - 14		
스트리핑 길이	[mm]	-		
전기 파라미터				
정격 전류 / 정격 케이블 사이즈	[A] / [mm²]	12 / 2.5		
서지 전압 카테고리 / 오염도		III / 3	III / 2	II / 2
정격 절연 전압	[V]	320	320	630
정격 서지 전압	[kV]	4	4	4
일반 데이터				
절연 소재 타 / 절연 소재 그룹		PA / I		
UL 94에 따른 난연성등급		V0		
인증 데이터				
참고		인증 데이터에 대한 자세한 내용은 피닉스컨택트 웹 사이트에서 확인할 수 있습니다.		

주문 데이터

핀 수	타입	주문 번호	포장 수량	폭 w [mm]
2	MSTBC 2,5/ 2-STZFD-5,08	1809271	50	19.81
3	MSTBC 2,5/ 3-STZFD-5,08	1809284	50	24.89
4	MSTBC 2,5/ 4-STZFD-5,08	1809297	50	29.97
5	MSTBC 2,5/ 5-STZFD-5,08	1809307	50	35.05
6	MSTBC 2,5/ 6-STZFD-5,08	1809310	50	40.13
7	MSTBC 2,5/ 7-STZFD-5,08	1809323	50	45.21
8	MSTBC 2,5/ 8-STZFD-5,08	1809336	50	50.29
9	MSTBC 2,5/ 9-STZFD-5,08	1809349	50	55.37
10	MSTBC 2,5/10-STZFD-5,08	1809352	50	60.45
11	MSTBC 2,5/11-STZFD-5,08	1809365	50	65.53
12	MSTBC 2,5/12-STZFD-5,08	1809378	50	70.61
13	MSTBC 2,5/13-STZFD-5,08	1809381	50	75.69
14	MSTBC 2,5/14-STZFD-5,08	1809394	50	80.77
15	MSTBC 2,5/15-STZFD-5,08	1809404	50	85.85
16	MSTBC 2,5/16-STZFD-5,08	1809417	50	90.93
17	MSTBC 2,5/17-STZFD-5,08	1809420	50	96.01
18	MSTBC 2,5/18-STZFD-5,08	1809433	50	101.09
19	MSTBC 2,5/19-STZFD-5,08	1809446	50	106.17
20	MSTBC 2,5/20-STZFD-5,08	1809459	50	111.25
21	MSTBC 2,5/21-STZFD-5,08	1809462	50	116.33
22	MSTBC 2,5/22-STZFD-5,08	1809475	50	121.41
23	MSTBC 2,5/23-STZFD-5,08	1809488	50	126.49
24	MSTBC 2,5/24-STZFD-5,08	1809491	50	131.57

PCB 커넥터, 크림프 연결, 간격: 5.08 mm

MSTBC 2,5/..-STZ-RF



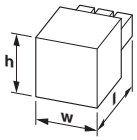

치수	[mm]
길이 [l]	25
높이 [h]	10.5

기술 데이터

제품군		COMBICON Connectors M		
연결 시스템 / 접점 타입		COMBICON MSTB 2,5 / 소켓		
잠금		래칭 플랜지		
연결 용량				
단선/연선	[mm²]	- / 0.5 - 2.5		
케이블 사이즈 AWG/kcmil		20 - 14		
스트리핑 길이	[mm]	-		
전기 파라미터				
정격 전류 / 정격 케이블 사이즈	[A] / [mm²]	12 / 2.5		
서지 전압 카테고리 / 오염도		III / 3	III / 2	II / 2
정격 절연 전압	[V]	320	320	630
정격 서지 전압	[kV]	4	4	4
일반 데이터				
절연 소재 타 / 절연 소재 그룹		PA / I		
UL 94에 따른 난연성등급		V0		
인증 데이터				
참고		인증 데이터에 대한 자세한 내용은 피닉스컨택트 웹 사이트에서 확인할 수 있습니다.		

주문 데이터

핀 수	타입	주문 번호	포장 수량	폭 w [mm]
2	MSTBC 2,5/ 2-STZ-5,08-R	1809048	50	10.16
3	MSTBC 2,5/ 3-STZ-5,08-R	1809051	50	15.24
4	MSTBC 2,5/ 4-STZ-5,08-R	1809064	50	30.75
5	MSTBC 2,5/ 5-STZ-5,08-R	1809077	50	35.83
6	MSTBC 2,5/ 6-STZ-5,08-R	1809080	50	40.91
7	MSTBC 2,5/ 7-STZ-5,08-R	1809093	50	45.99
8	MSTBC 2,5/ 8-STZ-5,08-R	1809103	50	51.07
9	MSTBC 2,5/ 9-STZ-5,08-R	1809116	50	56.15
10	MSTBC 2,5/10-STZ-5,08-R	1809129	50	61.23
11	MSTBC 2,5/11-STZ-5,08-R	1809132	50	66.31
12	MSTBC 2,5/12-STZ-5,08-R	1809145	50	71.39
13	MSTBC 2,5/13-STZ-5,08-R	1809158	50	76.47
14	MSTBC 2,5/14-STZ-5,08-R	1809161	50	81.55
15	MSTBC 2,5/15-STZ-5,08-R	1809174	50	86.63
16	MSTBC 2,5/16-STZ-5,08-R	1809187	50	91.71
17	MSTBC 2,5/17-STZ-5,08-R	1809190	50	96.79
18	MSTBC 2,5/18-STZ-5,08-R	1809200	50	101.87
19	MSTBC 2,5/19-STZ-5,08-R	1809213	50	106.95
20	MSTBC 2,5/20-STZ-5,08-R	1809226	50	112.03
21	MSTBC 2,5/21-STZ-5,08-R	1809239	50	117.11
22	MSTBC 2,5/22-STZ-5,08-R	1809242	50	122.19
23	MSTBC 2,5/23-STZ-5,08-R	1809255	50	127.27
24	MSTBC 2,5/24-STZ-5,08-R	1809268	50	132.35

PCB 커넥터, 크림프 연결, 간격: 5.08 mm

ICC 2,5/..-STZ



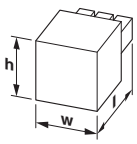

치수	[mm]
길이 [l]	28.1
높이 [h]	10.6

기술 데이터

제품군		COMBICON Connectors M		
연결 시스템 / 접점 타입		COMBICON MSTB 2,5 / 핀		
잠금		결합 노즈		
연결 용량				
단선/연선	[mm²]	- / 0.5 - 2.5		
케이블 사이즈 AWG/kcmil		20 - 14		
스트리핑 길이	[mm]	-		
전기 파라미터				
정격 전류 / 정격 케이블 사이즈	[A] / [mm²]	12 / 2.5		
서지 전압 카테고리 / 오염도		III / 3	III / 2	II / 2
정격 절연 전압	[V]	250	320	630
정격 서지 전압	[kV]	4	4	4
일반 데이터				
절연 소재 타 / 절연 소재 그룹		PA / I		
UL 94에 따른 난연성등급		V0		
인증 데이터				
참고		인증 데이터에 대한 자세한 내용은 피닉스컨택트 웹 사이트에서 확인할 수 있습니다.		

주문 데이터

핀 수	타입	주문 번호	포장 수량	폭 w [mm]
2	ICC 2,5/ 2-STZ-5,08	1823846	50	15.95
3	ICC 2,5/ 3-STZ-5,08	1823859	50	21.03
4	ICC 2,5/ 4-STZ-5,08	1823862	50	26.11
5	ICC 2,5/ 5-STZ-5,08	1823875	50	31.19
6	ICC 2,5/ 6-STZ-5,08	1823888	50	36.27
7	ICC 2,5/ 7-STZ-5,08	1823891	50	41.35
8	ICC 2,5/ 8-STZ-5,08	1823901	50	46.43
9	ICC 2,5/ 9-STZ-5,08	1823914	50	51.51
10	ICC 2,5/10-STZ-5,08	1823927	50	56.59
11	ICC 2,5/11-STZ-5,08	1823930	50	61.67
12	ICC 2,5/12-STZ-5,08	1823943	50	66.75
13	ICC 2,5/13-STZ-5,08	1823956	50	71.83
14	ICC 2,5/14-STZ-5,08	1823969	50	76.91
15	ICC 2,5/15-STZ-5,08	1823972	50	81.99
16	ICC 2,5/16-STZ-5,08	1823985	50	87.07
17	ICC 2,5/17-STZ-5,08	1823998	50	92.15
18	ICC 2,5/18-STZ-5,08	1824007	50	97.23
19	ICC 2,5/19-STZ-5,08	1824010	50	102.31
20	ICC 2,5/20-STZ-5,08	1824023	50	107.39
21	ICC 2,5/21-STZ-5,08	1824036	50	112.47
22	ICC 2,5/22-STZ-5,08	1824049	50	117.55
23	ICC 2,5/23-STZ-5,08	1824052	50	122.63
24	ICC 2,5/24-STZ-5,08	1824065	50	127.71

PCB 커넥터, 크림프 연결, 간격: 5.08 mm

ICC 2,5/..-STZF



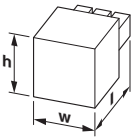

치수	[mm]
길이 [l]	28.1
높이 [h]	10.6



기술 데이터

제품군		COMBICON Connectors M		
연결 시스템 / 접점 타입		COMBICON MSTB 2,5 / 핀		
잠금		스크류 플랜지		
연결 용량				
단선/연선	[mm²]	- / 0.5 - 2.5		
케이블 사이즈 AWG/kcmil		20 - 14		
스트리핑 길이	[mm]	-		
전기 파라미터				
정격 전류 / 정격 케이블 사이즈	[A] / [mm²]	12 / 2.5		
서지 전압 카테고리 / 오염도		III / 3	III / 2	II / 2
정격 절연 전압	[V]	250	320	630
정격 서지 전압	[kV]	4	4	4
일반 데이터				
절연 소재 타 / 절연 소재 그룹		PA / I		
UL 94에 따른 난연성등급		V0		
인증 데이터				
참고		인증 데이터에 대한 자세한 내용은 피닉스컨택트 웹사이트에서 확인할 수 있습니다.		

주문 데이터

핀 수	타입	주문 번호	포장 수량	폭 w [mm]
2	ICC 2,5/ 2-STZF-5,08	1823383	50	20.08
3	ICC 2,5/ 3-STZF-5,08	1823396	50	25.16
4	ICC 2,5/ 4-STZF-5,08	1823406	50	30.24
5	ICC 2,5/ 5-STZF-5,08	1823419	50	35.32
6	ICC 2,5/ 6-STZF-5,08	1823422	50	40.4
7	ICC 2,5/ 7-STZF-5,08	1823435	50	45.48
8	ICC 2,5/ 8-STZF-5,08	1823448	50	50.56
9	ICC 2,5/ 9-STZF-5,08	1823451	50	55.64
10	ICC 2,5/10-STZF-5,08	1823464	50	60.72
11	ICC 2,5/11-STZF-5,08	1823477	50	65.8
12	ICC 2,5/12-STZF-5,08	1823480	50	70.88
13	ICC 2,5/13-STZF-5,08	1823493	50	75.96
14	ICC 2,5/14-STZF-5,08	1823503	50	81.04
15	ICC 2,5/15-STZF-5,08	1823516	50	86.12
16	ICC 2,5/16-STZF-5,08	1823529	50	91.2
17	ICC 2,5/17-STZF-5,08	1823532	50	96.28
18	ICC 2,5/18-STZF-5,08	1823545	50	101.36
19	ICC 2,5/19-STZF-5,08	1823558	50	106.44
20	ICC 2,5/20-STZF-5,08	1823561	50	111.52
21	ICC 2,5/21-STZF-5,08	1823574	50	116.6
22	ICC 2,5/22-STZF-5,08	1823587	50	121.68
23	ICC 2,5/23-STZF-5,08	1823590	50	126.76
24	ICC 2,5/24-STZF-5,08	1823600	50	131.84

PCB 커넥터, 크림프 연결, 간격: 5.08 mm

ICC 2,5/..-STZFD



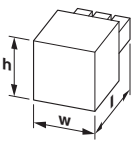

치수	[mm]
길이 [l]	28.1
높이 [h]	10.6

기술 데이터

제품군		COMBICON Connectors M		
연결 시스템 / 접점 타입		COMBICON MSTB 2,5 / 핀		
잠금		스크류 플랜지		
연결 용량				
단선/연선	[mm²]	- / 0.5 - 2.5		
케이블 사이즈 AWG/kcmil		20 - 14		
스트리핑 길이	[mm]	-		
전기 파라미터				
정격 전류 / 정격 케이블 사이즈	[A] / [mm²]	12 / 2.5		
서지 전압 카테고리 / 오염도		III / 3	III / 2	II / 2
정격 절연 전압	[V]	250	320	630
정격 서지 전압	[kV]	4	4	4
일반 데이터				
절연 소재 타 / 절연 소재 그룹		PA / I		
UL 94에 따른 난연성등급		V0		
인증 데이터				
참고		인증 데이터에 대한 자세한 내용은 피닉스컨택트 웹사이트에서 확인할 수 있습니다.		

주문 데이터

핀 수	타입	주문 번호	포장 수량	폭 w [mm]
2	ICC 2,5/ 2-STZFD-5,08	1823613	50	20.08
3	ICC 2,5/ 3-STZFD-5,08	1823626	50	25.16
4	ICC 2,5/ 4-STZFD-5,08	1823639	50	30.24
5	ICC 2,5/ 5-STZFD-5,08	1823642	50	35.32
6	ICC 2,5/ 6-STZFD-5,08	1823655	50	40.4
7	ICC 2,5/ 7-STZFD-5,08	1823668	50	45.48
8	ICC 2,5/ 8-STZFD-5,08	1823671	50	50.56
9	ICC 2,5/ 9-STZFD-5,08	1823684	50	55.64
10	ICC 2,5/10-STZFD-5,08	1823697	50	60.72
11	ICC 2,5/11-STZFD-5,08	1823707	50	65.8
12	ICC 2,5/12-STZFD-5,08	1823710	50	70.88
13	ICC 2,5/13-STZFD-5,08	1823723	50	75.96
14	ICC 2,5/14-STZFD-5,08	1823736	50	81.04
15	ICC 2,5/15-STZFD-5,08	1823749	50	86.12
16	ICC 2,5/16-STZFD-5,08	1823752	50	91.2
17	ICC 2,5/17-STZFD-5,08	1823765	50	96.28
18	ICC 2,5/18-STZFD-5,08	1823778	50	101.36
19	ICC 2,5/19-STZFD-5,08	1823781	50	106.44
20	ICC 2,5/20-STZFD-5,08	1823794	50	111.52
21	ICC 2,5/21-STZFD-5,08	1823804	50	116.6
22	ICC 2,5/22-STZFD-5,08	1823817	50	121.68
23	ICC 2,5/23-STZFD-5,08	1823820	50	126.76
24	ICC 2,5/24-STZFD-5,08	1823833	50	131.84

인쇄 회로 기판 하우징, 간격: 5 mm

CCA 2,5/..-G, 선형 핀연결



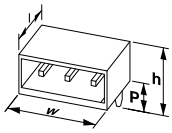

치수	[mm]
납땜 핀 길이 [P]	2
길이 [l]	12
높이 [h]	10.57
설치 높이	8.57

기술 데이터

제품군		COMBICON Connectors M		
연결 시스템 / 접점 타입		COMBICON MSTB 2,5 / 핀		
잠금		없음		
전기 파라미터				
정격 전류 / 정격 케이블 사이즈	[A] / [mm²]	12 / 2.5		
서지 전압 카테고리 / 오염도		III / 3	III / 2	II / 2
정격 절연 전압	[V]	250	320	400
정격 서지 전압	[kV]	4	4	4
일반 데이터				
절연 소재 타 / 절연 소재 그룹		LCP / IIIa		
UL 94에 따른 난연성등급		V0		
인증 데이터				
참고		인증 데이터에 대한 자세한 내용은 피닉스컨택트 웹 사이트에서 확인할 수 있습니다.		

주문 데이터

핀 수	타입	주문 번호	포장 수량	폭 w [mm]
2	CCA 2,5/ 2-G P20THRR32	1836573	330	12.8
3	CCA 2,5/ 3-G P20THRR32	1836586	330	17.8
4	CCA 2,5/ 4-G P20THRR56	1836599	330	22.8
5	CCA 2,5/ 5-G P20THRR56	1836609	330	27.8
6	CCA 2,5/ 6-G P20THRR56	1836612	330	32.8
7	CCA 2,5/ 7-G P20THRR56	1836625	330	37.8
8	CCA 2,5/ 8-G P20THRR56	1836638	330	42.8
9	CCA 2,5/ 9-G P20THRR88	1836641	330	47.8
10	CCA 2,5/10-G P20THRR88	1836654	330	52.8
11	CCA 2,5/11-G P20THRR88	1836667	330	57.8
12	CCA 2,5/12-G P20THRR88	1836670	330	62.8

인쇄 회로 기판 하우징, 간격: 5 mm

CC 2,5/..-GF-LR, 선형 핀연결

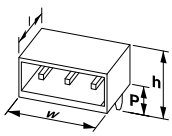

치수	[mm]
납땜 핀 길이 [P]	2
길이 [l]	12
높이 [h]	10.57
설치 높이	8.57

기술 데이터

제품군		COMBICON Connectors M		
연결 시스템 / 접점 타입		COMBICON MSTB 2,5 / 핀		
잠금		Lock & Release 스레디드 플랜지		
전기 파라미터				
정격 전류 / 정격 케이블 사이즈	[A] / [mm²]	12 / 2.5		
서지 전압 카테고리 / 오염도		III / 3	III / 2	II / 2
정격 절연 전압	[V]	250	320	400
정격 서지 전압	[kV]	4	4	4
일반 데이터				
절연 소재 타 / 절연 소재 그룹		LCP / IIIa		
UL 94에 따른 난연성등급		V0		
인증 데이터				
참고		인증 데이터에 대한 자세한 내용은 피닉스컨택트 웹 사이트에서 확인할 수 있습니다.		

주문 데이터

핀 수	타입	주문 번호	포장 수량	폭 w [mm]
2	CC 2,5/ 2-GF-LR P20THRR32	1836913	330	20
3	CC 2,5/ 3-GF-LR P20THRR56	1836926	330	25
4	CC 2,5/ 4-GF-LR P20THRR56	1836939	330	30
5	CC 2,5/ 5-GF-LR P20THRR56	1836942	330	35
6	CC 2,5/ 6-GF-LR P20THRR56	1836955	330	40
7	CC 2,5/ 7-GF-LR P20THRR88	1836968	330	45
8	CC 2,5/ 8-GF-LR P20THRR88	1836971	330	50
9	CC 2,5/ 9-GF-LR P20THRR88	1836984	330	55
10	CC 2,5/10-GF-LR P20THRR88	1836997	330	60
11	CC 2,5/11-GF-LR P20THRR88	1837006	330	65
12	CC 2,5/12-GF-LR P20THRR88	1837019	330	70

인쇄 회로 기판 하우징, 간격: 5 mm

CCVA 2,5/..-G, 선형 핀연결

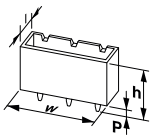

치수	[mm]
납땜 핀 길이 [P]	2
길이 [l]	8.6
높이 [h]	14
설치 높이	12

기술 데이터

제품군		COMBICON Connectors M		
연결 시스템 / 접점 타입		COMBICON MSTB 2,5 / 핀		
잠금		없음		
전기 파라미터				
정격 전류 / 정격 케이블 사이즈	[A] / [mm²]	12 / 2.5		
서지 전압 카테고리 / 오염도		III / 3	III / 2	II / 2
정격 절연 전압	[V]	250	320	400
정격 서지 전압	[kV]	4	4	4
일반 데이터				
절연 소재 타 / 절연 소재 그룹		LCP / IIIa		
UL 94에 따른 난연성등급		V0		
인증 데이터				
참고		인증 데이터에 대한 자세한 내용은 피닉스컨택트 웹 사이트에서 확인할 수 있습니다.		

주문 데이터

핀 수	타입	주문 번호	포장 수량	폭 w [mm]
2	CCVA 2,5/ 2-G P20THRR32	1837255	140	12.8
3	CCVA 2,5/ 3-G P20THRR32	1837268	140	17.8
4	CCVA 2,5/ 4-G P20THRR56	1837271	140	22.8
5	CCVA 2,5/ 5-G P20THRR56	1837284	140	27.8
6	CCVA 2,5/ 6-G P20THRR56	1837297	140	32.8
7	CCVA 2,5/ 7-G P20THRR56	1837307	140	37.8
8	CCVA 2,5/ 8-G P20THRR88	1837310	140	42.8
9	CCVA 2,5/ 9-G P20THRR88	1837323	140	47.8
10	CCVA 2,5/10-G P20THRR88	1837336	140	52.8
11	CCVA 2,5/11-G P20THRR88	1837349	140	57.8
12	CCVA 2,5/12-G P20THRR88	1837352	140	62.8

인쇄 회로 기판 하우징, 간격: 5 mm

CCV 2,5/..-GF-LR, 선형 핀연결

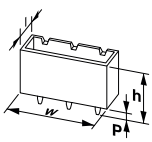

치수	[mm]
납땜 핀 길이 [P]	2
길이 [l]	8.57
높이 [h]	14
설치 높이	12

기술 데이터

제품군		COMBICON Connectors M		
연결 시스템 / 접점 타입		COMBICON MSTB 2,5 / 핀		
잠금		Lock & Release 스레디드 플랜지		
전기 파라미터				
정격 전류 / 정격 케이블 사이즈	[A] / [mm²]	12 / 2.5		
서지 전압 카테고리 / 오염도		III / 3	III / 2	II / 2
정격 절연 전압	[V]	250	320	400
정격 서지 전압	[kV]	4	4	4
일반 데이터				
절연 소재 타 / 절연 소재 그룹		LCP / IIIa		
UL 94에 따른 난연성등급		V0		
인증 데이터				
참고		인증 데이터에 대한 자세한 내용은 피닉스컨택트 웹 사이트에서 확인할 수 있습니다.		

주문 데이터

핀 수	타입	주문 번호	포장 수량	폭 w [mm]
2	CCV 2,5/ 2-GF-LR P20THRR32	1837598	330	20
3	CCV 2,5/ 3-GF-LR P20THRR56	1837608	140	25
4	CCV 2,5/ 4-GF-LR P20THRR56	1837611	330	30
5	CCV 2,5/ 5-GF-LR P20THRR56	1837624	330	35
6	CCV 2,5/ 6-GF-LR P20THRR56	1837637	330	40
7	CCV 2,5/ 7-GF-LR P20THRR88	1837640	330	45
8	CCV 2,5/ 8-GF-LR P20THRR88	1837653	330	50
9	CCV 2,5/ 9-GF-LR P20THRR88	1837666	330	55
10	CCV 2,5/10-GF-LR P20THRR88	1837679	330	60
11	CCV 2,5/11-GF-LR P20THRR88	1837682	330	65
12	CCV 2,5/12-GF-LR P20THRR88	1837695	330	70

인쇄 회로 기판 하우징, 간격: 5.08 mm

CCA 2,5/..-G, 선형 핀연결



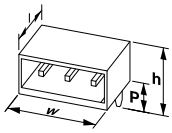

치수	[mm]
납땜 핀 길이 [P]	2.6
길이 [l]	12
높이 [h]	11.17
설치 높이	8.57

주문 데이터

핀 수	타입	주문 번호	포장 수량	폭 w [mm]
2	CCA 2,5/ 2-G-5,08 P26THRR32	1955031	330	12.96
3	CCA 2,5/ 3-G-5,08 P26THRR32	1955044	330	18.04
4	CCA 2,5/ 4-G-5,08 P26THRR56	1955057	330	23.12
5	CCA 2,5/ 5-G-5,08 P26THRR56	1955060	330	28.2
6	CCA 2,5/ 6-G-5,08 P26THRR56	1955073	330	33.28
7	CCA 2,5/ 7-G-5,08 P26THRR56	1955086	330	38.36
8	CCA 2,5/ 8-G-5,08 P26THRR56	1955099	330	43.44
9	CCA 2,5/ 9-G-5,08 P26THRR88	1955109	240	48.52
10	CCA 2,5/10-G-5,08 P26THRR88	1955112	240	53.6
11	CCA 2,5/11-G-5,08 P26THRR88	1955125	240	58.68
12	CCA 2,5/12-G-5,08 P26THRR88	1955138	240	63.76

기술 데이터

제품군		COMBICON Connectors M		
연결 시스템 / 접점 타입		COMBICON MSTB 2,5 / 핀		
잠금		없음		
전기 파라미터				
정격 전류 / 정격 케이블 사이즈	[A] / [mm²]	12 / 2.5		
서지 전압 카테고리 / 오염도		III / 3	III / 2	II / 2
정격 절연 전압	[V]	250	320	400
정격 서지 전압	[kV]	4	4	4
일반 데이터				
절연 소재 타 / 절연 소재 그룹		LCP / IIIa		
UL 94에 따른 난연성등급		V0		
인증 데이터				
참고		인증 데이터에 대한 자세한 내용은 피닉스컨택트 웹 사이트에서 확인할 수 있습니다.		

인쇄 회로 기판 하우징, 간격: 5.08 mm

CCA 2,5/..-G-RN, 선형 핀연결

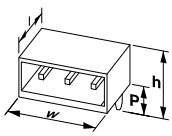

치수	[mm]
납땜 핀 길이 [P]	2.6
길이 [l]	12
높이 [h]	11.17
설치 높이	8.57

주문 데이터

핀 수	타입	주문 번호	포장 수량	폭 w [mm]
2	CCA 2,5/ 2-G-5,08 RNP26THRR32	1955277	330	15.98
3	CCA 2,5/ 3-G-5,08 RNP26THRR32	1955280	330	21.06
4	CCA 2,5/ 4-G-5,08 RNP26THRR56	1955293	330	26.14
5	CCA 2,5/ 5-G-5,08 RNP26THRR56	1955303	330	31.22
6	CCA 2,5/ 6-G-5,08 RNP26THRR56	1955316	330	36.3
7	CCA 2,5/ 7-G-5,08 RNP26THRR56	1955329	330	41.38
8	CCA 2,5/ 8-G-5,08 RNP26THRR88	1955332	240	46.46
9	CCA 2,5/ 9-G-5,08 RNP26THRR88	1955345	240	51.54
10	CCA 2,5/10-G-5,08 RNP26THRR88	1955358	240	56.62
11	CCA 2,5/11-G-5,08 RNP26THRR88	1955361	240	61.7
12	CCA 2,5/12-G-5,08 RNP26THRR88	1955374	240	66.78

기술 데이터

제품군		COMBICON Connectors M		
연결 시스템 / 접점 타입		COMBICON MSTB 2,5 / 핀		
잠금		결합 노즈		
전기 파라미터				
정격 전류 / 정격 케이블 사이즈	[A] / [mm²]	12 / 2.5		
서지 전압 카테고리 / 오염도		III / 3	III / 2	II / 2
정격 절연 전압	[V]	250	320	400
정격 서지 전압	[kV]	4	4	4
일반 데이터				
절연 소재 타 / 절연 소재 그룹		LCP / IIIa		
UL 94에 따른 난연성등급		V0		
인증 데이터				
참고		인증 데이터에 대한 자세한 내용은 피닉스컨택트 웹 사이트에서 확인할 수 있습니다.		

인쇄 회로 기판 하우징, 간격: 5.08 mm

CC 2,5/..-GF, 선형 핀연결

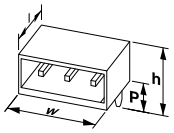

치수	[mm]
납땜 핀 길이 [P]	2.6
길이 [l]	12
높이 [h]	11.2
설치 높이	8.6

주문 데이터

핀 수	타입	주문 번호	포장 수량	폭 w [mm]
2	CC 2,5/ 2-GF-5,08 P26THRR32	1954809	330	20.32
3	CC 2,5/ 3-GF-5,08 P26THRR56	1954812	330	25.4
4	CC 2,5/ 4-GF-5,08 P26THRR56	1954825	330	30.48
5	CC 2,5/ 5-GF-5,08 P26THRR56	1954838	330	35.56
6	CC 2,5/ 6-GF-5,08 P26THRR56	1954841	330	40.64
7	CC 2,5/ 7-GF-5,08 P26THRR88	1954854	240	45.72
8	CC 2,5/ 8-GF-5,08 P26THRR88	1954867	240	50.8
9	CC 2,5/ 9-GF-5,08 P26THRR88	1954870	240	55.88
10	CC 2,5/10-GF-5,08 P26THRR88	1954883	240	60.96
11	CC 2,5/11-GF-5,08 P26THRR88	1954896	240	66.04
12	CC 2,5/12-GF-5,08 P26THRR88	1954906	240	71.12

M SIZE | 2,5 mm² | 5,08 mm | THR | 32 mm

기술 데이터

제품군		COMBICON Connectors M		
연결 시스템 / 접점 타입		COMBICON MSTB 2,5 / 핀		
잠금		스레디드 플랜지		
전기 파라미터				
정격 전류 / 정격 케이블 사이즈	[A] / [mm²]	12 / 2.5		
서지 전압 카테고리 / 오염도		III / 3	III / 2	II / 2
정격 절연 전압	[V]	250	320	400
정격 서지 전압	[kV]	4	4	4
일반 데이터				
절연 소재 타 / 절연 소재 그룹		LCP / IIIa		
UL 94에 따른 난연성등급		V0		
인증 데이터				
참고		인증 데이터에 대한 자세한 내용은 피닉스컨택트 웹 사이트에서 확인할 수 있습니다.		

인쇄 회로 기판 하우징, 간격: 5.08 mm

CCVA 2,5/..-G, 선형 핀연결

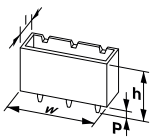

치수	[mm]
납땜 핀 길이 [P]	2.6
길이 [l]	8.57
높이 [h]	14.6
설치 높이	12

주문 데이터

핀 수	타입	주문 번호	포장 수량	폭 w [mm]
2	CCVA 2,5/ 2-G-5,08 P26THRR32	1955963	140	12.96
3	CCVA 2,5/ 3-G-5,08 P26THRR32	1955976	140	18.04
4	CCVA 2,5/ 4-G-5,08 P26THRR56	1955989	140	23.12
5	CCVA 2,5/ 5-G-5,08 P26THRR56	1955992	140	28.2
6	CCVA 2,5/ 6-G-5,08 P26THRR56	1956001	140	33.28
7	CCVA 2,5/ 7-G-5,08 P26THRR56	1956014	140	38.36
8	CCVA 2,5/ 8-G-5,08 P26THRR56	1956027	140	43.44
9	CCVA 2,5/ 9-G-5,08 P26THRR88	1956030	140	48.52
10	CCVA 2,5/10-G-5,08 P26THRR88	1956043	140	53.6
11	CCVA 2,5/11-G-5,08 P26THRR88	1956056	140	58.68
12	CCVA 2,5/12-G-5,08 P26THRR88	1956069	140	63.76

M SIZE | 2,5 mm² | 5,08 mm | THR | 32 mm

기술 데이터

제품군		COMBICON Connectors M		
연결 시스템 / 접점 타입		COMBICON MSTB 2,5 / 핀		
잠금		없음		
전기 파라미터				
정격 전류 / 정격 케이블 사이즈	[A] / [mm²]	12 / 2.5		
서지 전압 카테고리 / 오염도		III / 3	III / 2	II / 2
정격 절연 전압	[V]	250	320	400
정격 서지 전압	[kV]	4	4	4
일반 데이터				
절연 소재 타 / 절연 소재 그룹		LCP / IIIa		
UL 94에 따른 난연성등급		V0		
인증 데이터				
참고		인증 데이터에 대한 자세한 내용은 피닉스컨택트 웹 사이트에서 확인할 수 있습니다.		

인쇄 회로 기판 하우징, 간격: 5.08 mm

CCVA 2,5/..-G-RN, 선형 핀연결

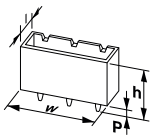

치수	[mm]
납땜 핀 길이 [P]	2.6
길이 [l]	8.6
높이 [h]	14.6
설치 높이	12

기술 데이터

제품군			COMBICON Connectors M	
연결 시스템 / 접점 타입			COMBICON MSTB 2,5 / 핀	
잠금			결합 노즈	
전기 파라미터				
정격 전류 / 정격 케이블 사이즈	[A] / [mm²]		12 / 2.5	
서지 전압 카테고리 / 오염도		III / 3	III / 2	II / 2
정격 절연 전압	[V]	250	320	400
정격 서지 전압	[kV]	4	4	4
일반 데이터				
절연 소재 타 / 절연 소재 그룹			LCP / IIIa	
UL 94에 따른 난연성등급			V0	

주문 데이터

핀 수	타입	주문 번호	포장 수량	폭 w [mm]
2	CCVA 2,5/ 2-G-5,08RNP26THRR32	1956195	140	15.98
3	CCVA 2,5/ 3-G-5,08RNP26THRR32	1956205	140	21.06
4	CCVA 2,5/ 4-G-5,08RNP26THRR56	1956218	140	26.14
5	CCVA 2,5/ 5-G-5,08RNP26THRR56	1956221	140	31.22
6	CCVA 2,5/ 6-G-5,08RNP26THRR56	1956234	140	36.3
7	CCVA 2,5/ 7-G-5,08RNP26THRR56	1956247	140	41.38
8	CCVA 2,5/ 8-G-5,08RNP26THRR88	1956250	140	46.46
9	CCVA 2,5/ 9-G-5,08RNP26THRR88	1956263	140	51.54
10	CCVA 2,5/10-G-5,08RNP26THRR88	1956276	140	56.62
11	CCVA 2,5/11-G-5,08RNP26THRR88	1956289	140	61.7
12	CCVA 2,5/12-G-5,08RNP26THRR88	1956292	140	66.78

인쇄 회로 기판 하우징, 간격: 5.08 mm

CCV 2,5/..-GF, 선형 핀연결

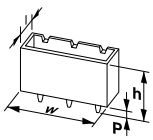

치수	[mm]
납땜 핀 길이 [P]	2.6
길이 [l]	8.57
높이 [h]	14.6
설치 높이	12

기술 데이터

제품군			COMBICON Connectors M	
연결 시스템 / 접점 타입			COMBICON MSTB 2,5 / 핀	
잠금			스레디드 플랜지	
전기 파라미터				
정격 전류 / 정격 케이블 사이즈	[A] / [mm²]		12 / 2.5	
서지 전압 카테고리 / 오염도		III / 3	III / 2	II / 2
정격 절연 전압	[V]	250	320	400
정격 서지 전압	[kV]	4	4	4
일반 데이터				
절연 소재 타 / 절연 소재 그룹			LCP / IIIa	
UL 94에 따른 난연성등급			V0	
인증 데이터				
참고			인증 데이터에 대한 자세한 내용은 피닉스컨택트 웹 사이트에서 확인할 수 있습니다.	

주문 데이터

핀 수	타입	주문 번호	포장 수량	폭 w [mm]
2	CCV 2,5/ 2-GF-5,08 P26THRR32	1955743	140	20.27
3	CCV 2,5/ 3-GF-5,08 P26THRR56	1955756	140	25.35
4	CCV 2,5/ 4-GF-5,08 P26THRR56	1955769	140	30.43
5	CCV 2,5/ 5-GF-5,08 P26THRR56	1955772	140	35.51
6	CCV 2,5/ 6-GF-5,08 P26THRR56	1955785	140	40.59
7	CCV 2,5/ 7-GF-5,08 P26THRR88	1955798	140	45.67
8	CCV 2,5/ 8-GF-5,08 P26THRR88	1955808	140	50.75
9	CCV 2,5/ 9-GF-5,08 P26THRR88	1955811	140	55.83
10	CCV 2,5/10-GF-5,08 P26THRR88	1955824	140	60.91
11	CCV 2,5/11-GF-5,08 P26THRR88	1955837	140	65.99
12	CCV 2,5/12-GF-5,08 P26THRR88	1955840	140	71.07

인쇄 회로 기판 하우징, 간격: 5 mm

CCA 2,5/..-G, 선형 핀연결



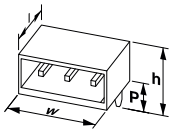

치수	[mm]
납땜 핀 길이 [P]	2
길이 [l]	12
높이 [h]	10.57
설치 높이	8.57

기술 데이터

제품군		COMBICON Connectors M		
연결 시스템 / 접점 타입		COMBICON MSTB 2,5 / 핀		
잠금		없음		
전기 파라미터				
정격 전류 / 정격 케이블 사이즈	[A] / [mm²]	12 / 2.5		
서지 전압 카테고리 / 오염도		III / 3	III / 2	II / 2
정격 절연 전압	[V]	250	320	400
정격 서지 전압	[kV]	4	4	4
일반 데이터				
절연 소재 타 / 절연 소재 그룹		LCP / IIIa		
UL 94에 따른 난연성등급		V0		
인증 데이터				
참고		인증 데이터에 대한 자세한 내용은 피닉스컨택트 웹 사이트에서 확인할 수 있습니다.		

주문 데이터

핀 수	타입	주문 번호	포장 수량	폭 w [mm]
2	CCA 2,5/ 2-G P20 THR	1836340	50	12.8
3	CCA 2,5/ 3-G P20 THR	1836353	50	17.8
4	CCA 2,5/ 4-G P20 THR	1836366	50	22.8
5	CCA 2,5/ 5-G P20 THR	1836379	50	27.8
6	CCA 2,5/ 6-G P20 THR	1836382	50	32.8
7	CCA 2,5/ 7-G P20 THR	1836395	50	37.8
8	CCA 2,5/ 8-G P20 THR	1836405	50	42.8
9	CCA 2,5/ 9-G P20 THR	1836418	50	47.8
10	CCA 2,5/10-G P20 THR	1836421	50	52.8
11	CCA 2,5/11-G P20 THR	1836434	50	57.8
12	CCA 2,5/12-G P20 THR	1836447	50	62.8
13	CCA 2,5/13-G P20 THR	1836450	52	67.8
14	CCA 2,5/14-G P20 THR	1836463	52	72.8
15	CCA 2,5/15-G P20 THR	1836476	52	77.8
16	CCA 2,5/16-G P20 THR	1836489	52	82.8
17	CCA 2,5/17-G P20 THR	1836492	52	87.8
18	CCA 2,5/18-G P20 THR	1836502	52	92.8
19	CCA 2,5/19-G P20 THR	1836515	52	97.8
20	CCA 2,5/20-G P20 THR	1836528	52	102.8
21	CCA 2,5/21-G P20 THR	1836531	52	107.8
22	CCA 2,5/22-G P20 THR	1836544	52	112.8
23	CCA 2,5/23-G P20 THR	1836557	52	117.8
24	CCA 2,5/24-G P20 THR	1836560	52	122.8

인쇄 회로 기판 하우징, 간격: 5 mm

CC 2,5/..-GF-LR, 선형 핀연결

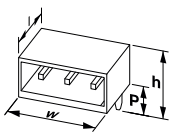

치수	[mm]
납땜 핀 길이 [P]	2
길이 [l]	12
높이 [h]	10.57
설치 높이	8.57

기술 데이터

제품군		COMBICON Connectors M		
연결 시스템 / 접점 타입		COMBICON MSTB 2,5 / 핀		
잠금		Lock & Release 스레디드 플랜지		
전기 파라미터				
정격 전류 / 정격 케이블 사이즈	[A] / [mm²]	12 / 2.5		
서지 전압 카테고리 / 오염도		III / 3	III / 2	II / 2
정격 절연 전압	[V]	250	320	400
정격 서지 전압	[kV]	4	4	4
일반 데이터				
절연 소재 타 / 절연 소재 그룹		LCP / IIIa		
UL 94에 따른 난연성등급		V0		
인증 데이터				
참고		인증 데이터에 대한 자세한 내용은 피닉스컨택트 웹 사이트에서 확인할 수 있습니다.		

주문 데이터

핀 수	타입	주문 번호	포장 수량	폭 w [mm]
2	CC 2,5/ 2-GF-LR P20 THR	1836683	50	20
3	CC 2,5/ 3-GF-LR P20 THR	1836696	50	25
4	CC 2,5/ 4-GF-LR P20 THR	1836706	50	30
5	CC 2,5/ 5-GF-LR P20 THR	1836719	50	35
6	CC 2,5/ 6-GF-LR P20 THR	1836722	50	40
7	CC 2,5/ 7-GF-LR P20 THR	1836735	50	45
8	CC 2,5/ 8-GF-LR P20 THR	1836748	50	50
9	CC 2,5/ 9-GF-LR P20 THR	1836751	50	55
10	CC 2,5/10-GF-LR P20 THR	1836764	50	60
11	CC 2,5/11-GF-LR P20 THR	1836777	50	65
12	CC 2,5/12-GF-LR P20 THR	1836780	50	70
13	CC 2,5/13-GF-LR P20 THR	1836793	52	75
14	CC 2,5/14-GF-LR P20 THR	1836803	52	80
15	CC 2,5/15-GF-LR P20 THR	1836816	52	85
16	CC 2,5/16-GF-LR P20 THR	1836829	52	90
17	CC 2,5/17-GF-LR P20 THR	1836832	52	95
18	CC 2,5/18-GF-LR P20 THR	1836845	52	100
19	CC 2,5/19-GF-LR P20 THR	1836858	52	105
20	CC 2,5/20-GF-LR P20 THR	1836861	52	110
21	CC 2,5/21-GF-LR P20 THR	1836874	52	115
22	CC 2,5/22-GF-LR P20 THR	1836887	52	120
23	CC 2,5/23-GF-LR P20 THR	1836890	52	125
24	CC 2,5/24-GF-LR P20 THR	1836900	52	130

인쇄 회로 기판 하우징, 간격: 5 mm

CCVA 2,5/..-G, 선형 핀연결

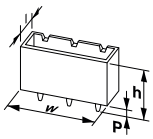

치수	[mm]
납땜 핀 길이 [P]	2
길이 [l]	8.57
높이 [h]	14
설치 높이	12

주문 데이터

핀 수	타입	주문 번호	포장 수량	폭 w [mm]
2	CCVA 2,5/ 2-G P20 THR	1837022	50	12.8
3	CCVA 2,5/ 3-G P20 THR	1837035	50	17.8
4	CCVA 2,5/ 4-G P20 THR	1837048	50	22.8
5	CCVA 2,5/ 5-G P20 THR	1837051	50	27.8
6	CCVA 2,5/ 6-G P20 THR	1837064	50	32.8
7	CCVA 2,5/ 7-G P20 THR	1837077	50	37.8
8	CCVA 2,5/ 8-G P20 THR	1837080	50	42.8
9	CCVA 2,5/ 9-G P20 THR	1837093	50	47.8
10	CCVA 2,5/10-G P20 THR	1837103	50	52.8
11	CCVA 2,5/11-G P20 THR	1837116	50	57.8
12	CCVA 2,5/12-G P20 THR	1837129	50	62.8
13	CCVA 2,5/13-G P20 THR	1837132	52	67.8
14	CCVA 2,5/14-G P20 THR	1837145	52	72.8
15	CCVA 2,5/15-G P20 THR	1837158	52	77.8
16	CCVA 2,5/16-G P20 THR	1837161	52	82.8
17	CCVA 2,5/17-G P20 THR	1837174	52	87.8
18	CCVA 2,5/18-G P20 THR	1837187	52	92.8
19	CCVA 2,5/19-G P20 THR	1837190	52	97.8
20	CCVA 2,5/20-G P20 THR	1837200	52	102.8
21	CCVA 2,5/21-G P20 THR	1837213	52	107.8
22	CCVA 2,5/22-G P20 THR	1837226	52	112.8
23	CCVA 2,5/23-G P20 THR	1837239	52	117.8
24	CCVA 2,5/24-G P20 THR	1837242	52	122.8

기술 데이터

제품군		COMBICON Connectors M		
연결 시스템 / 접점 타입		COMBICON MSTB 2,5 / 핀		
잠금		없음		
전기 파라미터				
정격 전류 / 정격 케이블 사이즈	[A] / [mm²]	12 / 2.5		
서지 전압 카테고리 / 오염도		III / 3	III / 2	II / 2
정격 절연 전압	[V]	250	320	400
정격 서지 전압	[kV]	4	4	4
일반 데이터				
절연 소재 타 / 절연 소재 그룹		LCP / IIIa		
UL 94에 따른 난연성등급		V0		
인증 데이터				
참고		인증 데이터에 대한 자세한 내용은 피닉스컨택트 웹 사이트에서 확인할 수 있습니다.		

인쇄 회로 기판 하우징, 간격: 5 mm

CCV 2,5/..-GF-LR, 선형 핀연결

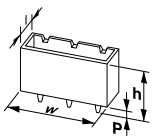

치수	[mm]
납땜 핀 길이 [P]	2
길이 [l]	8.6
높이 [h]	14
설치 높이	12

주문 데이터

핀 수	타입	주문 번호	포장 수량	폭 w [mm]
2	CCV 2,5/ 2-GF-LR P20 THR	1837365	50	20
3	CCV 2,5/ 3-GF-LR P20 THR	1837378	50	25
4	CCV 2,5/ 4-GF-LR P20 THR	1837381	50	30
5	CCV 2,5/ 5-GF-LR P20 THR	1837394	50	35
6	CCV 2,5/ 6-GF-LR P20 THR	1837404	50	40
7	CCV 2,5/ 7-GF-LR P20 THR	1837417	50	45
8	CCV 2,5/ 8-GF-LR P20 THR	1837420	50	50
9	CCV 2,5/ 9-GF-LR P20 THR	1837433	50	55
10	CCV 2,5/10-GF-LR P20 THR	1837446	50	60
11	CCV 2,5/11-GF-LR P20 THR	1837459	50	65
12	CCV 2,5/12-GF-LR P20 THR	1837462	50	70
13	CCV 2,5/13-GF-LR P20 THR	1837475	52	75
14	CCV 2,5/14-GF-LR P20 THR	1837488	52	80
15	CCV 2,5/15-GF-LR P20 THR	1837491	52	85
16	CCV 2,5/16-GF-LR P20 THR	1837501	52	90
17	CCV 2,5/17-GF-LR P20 THR	1837514	52	95
18	CCV 2,5/18-GF-LR P20 THR	1837527	52	100
19	CCV 2,5/19-GF-LR P20 THR	1837530	52	105
20	CCV 2,5/20-GF-LR P20 THR	1837543	52	110
21	CCV 2,5/21-GF-LR P20 THR	1837556	52	115
22	CCV 2,5/22-GF-LR P20 THR	1837569	52	120
23	CCV 2,5/23-GF-LR P20 THR	1837572	52	125
24	CCV 2,5/24-GF-LR P20 THR	1837585	52	130

기술 데이터

제품군		COMBICON Connectors M		
연결 시스템 / 접점 타입		COMBICON MSTB 2,5 / 핀		
잠금		Lock & Release 스레디드 플랜지		
전기 파라미터				
정격 전류 / 정격 케이블 사이즈	[A] / [mm²]	12 / 2.5		
서지 전압 카테고리 / 오염도		III / 3	III / 2	II / 2
정격 절연 전압	[V]	250	320	400
정격 서지 전압	[kV]	4	4	4
일반 데이터				
절연 소재 타 / 절연 소재 그룹		LCP / IIIa		
UL 94에 따른 난연성등급		V0		
인증 데이터				
참고		인증 데이터에 대한 자세한 내용은 피닉스컨택트 웹 사이트에서 확인할 수 있습니다.		

인쇄 회로 기판 하우징, 간격: 5.08 mm

CCA 2,5/..-G, 선형 핀연결



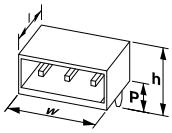

치수	[mm]
납땜 핀 길이 [P]	2.6
길이 [l]	12
높이 [h]	11.17
설치 높이	8.57

주문 데이터

핀 수	타입	주문 번호	포장 수량	폭 w [mm]
2	CCA 2,5/ 2-G-5,08 P26THR	1954919	50	12.96
3	CCA 2,5/ 3-G-5,08 P26THR	1954922	50	18.04
4	CCA 2,5/ 4-G-5,08 P26THR	1954935	50	23.12
5	CCA 2,5/ 5-G-5,08 P26THR	1954948	50	28.2
6	CCA 2,5/ 6-G-5,08 P26THR	1954951	50	33.28
7	CCA 2,5/ 7-G-5,08 P26THR	1954977	50	38.36
8	CCA 2,5/ 8-G-5,08 P26THR	1954980	50	43.44
9	CCA 2,5/ 9-G-5,08 P26THR	1954993	50	48.52
10	CCA 2,5/10-G-5,08 P26THR	1955002	50	53.6
11	CCA 2,5/11-G-5,08 P26THR	1955015	50	58.68
13	CCA 2,5/13-G-5,08 P26THR	1827647	52	68.84
14	CCA 2,5/14-G-5,08 P26THR	1827650	52	73.92
15	CCA 2,5/15-G-5,08 P26THR	1827663	52	79
16	CCA 2,5/16-G-5,08 P26THR	1827676	52	84.08
17	CCA 2,5/17-G-5,08 P26THR	1827689	52	89.16
18	CCA 2,5/18-G-5,08 P26THR	1827692	52	94.24
19	CCA 2,5/19-G-5,08 P26THR	1827702	52	99.32
20	CCA 2,5/20-G-5,08 P26THR	1827715	52	104.4
21	CCA 2,5/21-G-5,08 P26THR	1827728	52	109.48
22	CCA 2,5/22-G-5,08 P26THR	1827731	52	114.56
23	CCA 2,5/23-G-5,08 P26THR	1827744	52	119.64
24	CCA 2,5/24-G-5,08 P26THR	1827757	52	124.72

기술 데이터

제품군		COMBICON Connectors M		
연결 시스템 / 접점 타입		COMBICON MSTB 2,5 / 핀		
잠금		없음		
전기 파라미터				
정격 전류 / 정격 케이블 사이즈	[A] / [mm²]	12 / 2.5		
서지 전압 카테고리 / 오염도		III / 3	III / 2	II / 2
정격 절연 전압	[V]	250	320	400
정격 서지 전압	[kV]	4	4	4
일반 데이터				
절연 소재 타 / 절연 소재 그룹		LCP / IIIa		
UL 94에 따른 난연성등급		V0		
인증 데이터				
참고		인증 데이터에 대한 자세한 내용은 피닉스컨택트 웹 사이트에서 확인할 수 있습니다.		

인쇄 회로 기판 하우징, 간격: 5.08 mm

CCA 2,5/..-G-RN, 선형 핀연결

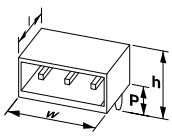

치수	[mm]
납땜 핀 길이 [P]	2.6
길이 [l]	12
높이 [h]	11.17
설치 높이	8.57

주문 데이터

핀 수	타입	주문 번호	포장 수량	폭 w [mm]
2	CCA 2,5/ 2-G-5,08 RNP26THR	1955167	50	15.98
3	CCA 2,5/ 3-G-5,08 RNP26THR	1955170	50	21.06
4	CCA 2,5/ 4-G-5,08 RNP26THR	1955183	50	26.14
5	CCA 2,5/ 5-G-5,08 RNP26THR	1955196	50	31.22
6	CCA 2,5/ 6-G-5,08 RNP26THR	1955206	50	36.3
7	CCA 2,5/ 7-G-5,08 RNP26THR	1955219	50	41.38
8	CCA 2,5/ 8-G-5,08 RNP26THR	1955222	50	46.46
9	CCA 2,5/ 9-G-5,08 RNP26THR	1955235	50	51.54
10	CCA 2,5/10-G-5,08 RNP26THR	1955248	50	56.62
11	CCA 2,5/11-G-5,08 RNP26THR	1955251	50	61.7
12	CCA 2,5/12-G-5,08 RNP26THR	1955264	50	66.78

기술 데이터

제품군		COMBICON Connectors M		
연결 시스템 / 접점 타입		COMBICON MSTB 2,5 / 핀		
잠금		결합 노즈		
전기 파라미터				
정격 전류 / 정격 케이블 사이즈	[A] / [mm²]	12 / 2.5		
서지 전압 카테고리 / 오염도		III / 3	III / 2	II / 2
정격 절연 전압	[V]	250	320	400
정격 서지 전압	[kV]	4	4	4
일반 데이터				
절연 소재 타 / 절연 소재 그룹		LCP / IIIa		
UL 94에 따른 난연성등급		V0		
인증 데이터				
참고		인증 데이터에 대한 자세한 내용은 피닉스컨택트 웹 사이트에서 확인할 수 있습니다.		

인쇄 회로 기판 하우징, 간격: 5.08 mm

CC 2,5/..-GF, 선형 핀연결

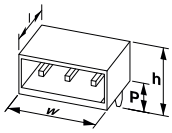

치수	[mm]
납땜 핀 길이 [P]	2.6
길이 [l]	12
높이 [h]	11.17
설치 높이	8.57

주문 데이터

핀 수	타입	주문 번호	포장 수량	폭 w [mm]
2	CC 2,5/ 2-GF-5,08 P26THR	1954692	50	20.32
3	CC 2,5/ 3-GF-5,08 P26THR	1954702	50	25.4
4	CC 2,5/ 4-GF-5,08 P26THR	1954715	50	30.48
5	CC 2,5/ 5-GF-5,08 P26THR	1954728	50	35.56
6	CC 2,5/ 6-GF-5,08 P26THR	1954731	50	40.64
7	CC 2,5/ 7-GF-5,08 P26THR	1954744	50	45.72
8	CC 2,5/ 8-GF-5,08 P26THR	1954757	50	50.8
9	CC 2,5/ 9-GF-5,08 P26THR	1954760	50	55.88
10	CC 2,5/10-GF-5,08 P26THR	1954773	50	60.96
11	CC 2,5/11-GF-5,08 P26THR	1954786	50	66.04
12	CC 2,5/12-GF-5,08 P26THR	1954799	50	71.12

기술 데이터

제품군		COMBICON Connectors M		
연결 시스템 / 접점 타입		COMBICON MSTB 2,5 / 핀		
잠금		스레디드 플랜지		
전기 파라미터				
정격 전류 / 정격 케이블 사이즈	[A] / [mm²]	12 / 2.5		
서지 전압 카테고리 / 오염도		III / 3	III / 2	II / 2
정격 절연 전압	[V]	250	320	400
정격 서지 전압	[kV]	4	4	4
일반 데이터				
절연 소재 타 / 절연 소재 그룹		LCP / IIIa		
UL 94에 따른 난연성등급		V0		
인증 데이터				
참고		인증 데이터에 대한 자세한 내용은 피닉스컨택트 웹 사이트에서 확인할 수 있습니다.		

인쇄 회로 기판 하우징, 간격: 5.08 mm

CC 2,5/..-GF-LR, 선형 핀연결

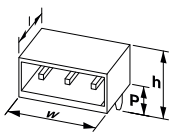

치수	[mm]
납땜 핀 길이 [P]	2.6
길이 [l]	12
높이 [h]	11.2
설치 높이	8.6

주문 데이터

핀 수	타입	주문 번호	포장 수량	폭 w [mm]
2	CC 2,5/ 2-GF-5,08-LR P26THR	1792627	50	20.32
3	CC 2,5/ 3-GF-5,08-LR P26THR	1792630	50	25.4
4	CC 2,5/ 4-GF-5,08-LR P26THR	1792643	50	30.48
5	CC 2,5/ 5-GF-5,08-LR P26THR	1792656	50	35.56
6	CC 2,5/ 6-GF-5,08-LR P26THR	1792669	50	40.64
7	CC 2,5/ 7-GF-5,08-LR P26THR	1792672	50	45.72
8	CC 2,5/ 8-GF-5,08-LR P26THR	1792685	50	50.8
9	CC 2,5/ 9-GF-5,08-LR P26THR	1792698	50	55.88
10	CC 2,5/10-GF-5,08-LR P26THR	1792708	50	60.96
11	CC 2,5/11-GF-5,08-LR P26THR	1792711	50	66.04
12	CC 2,5/12-GF-5,08-LR P26THR	1792724	50	71.12
13	CC 2,5/13-GF-5,08-LR P26THR	1827524	52	76.15
14	CC 2,5/14-GF-5,08-LR P26THR	1827537	52	81.23
15	CC 2,5/15-GF-5,08-LR P26THR	1827540	52	86.31
16	CC 2,5/16-GF-5,08-LR P26THR	1827553	52	91.39
17	CC 2,5/17-GF-5,08-LR P26THR	1827566	52	96.47
18	CC 2,5/18-GF-5,08-LR P26THR	1827579	52	101.55
19	CC 2,5/19-GF-5,08-LR P26THR	1827582	52	106.63
20	CC 2,5/20-GF-5,08-LR P26THR	1827595	52	111.71
21	CC 2,5/21-GF-5,08-LR P26THR	1827605	52	116.79
22	CC 2,5/22-GF-5,08-LR P26THR	1827618	52	121.87
23	CC 2,5/23-GF-5,08-LR P26THR	1827621	52	126.95
24	CC 2,5/24-GF-5,08-LR P26THR	1827634	52	132.03

기술 데이터

제품군		COMBICON Connectors M		
연결 시스템 / 접점 타입		COMBICON MSTB 2,5 / 핀		
잠금		Lock & Release 스레디드 플랜지		
전기 파라미터				
정격 전류 / 정격 케이블 사이즈	[A] / [mm²]	12 / 2.5		
서지 전압 카테고리 / 오염도		III / 3	III / 2	II / 2
정격 절연 전압	[V]	250	320	400
정격 서지 전압	[kV]	4	4	4
일반 데이터				
절연 소재 타 / 절연 소재 그룹		LCP / IIIa		
UL 94에 따른 난연성등급		V0		
인증 데이터				
참고		인증 데이터에 대한 자세한 내용은 피닉스컨택트 웹 사이트에서 확인할 수 있습니다.		

인쇄 회로 기판 하우징, 간격: 5.08 mm

CCVA 2,5/..-G, 선형 핀연결

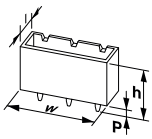

치수	[mm]
납땜 핀 길이 [P]	2.6
길이 [l]	8.6
높이 [h]	14.6
설치 높이	12

기술 데이터

제품군		COMBICON Connectors M		
연결 시스템 / 접점 타입		COMBICON MSTB 2,5 / 핀		
잠금		없음		
전기 파라미터				
정격 전류 / 정격 케이블 사이즈	[A] / [mm²]	12 / 2.5		
서지 전압 카테고리 / 오염도		III / 3	III / 2	II / 2
정격 절연 전압	[V]	250	320	400
정격 서지 전압	[kV]	4	4	4
일반 데이터				
절연 소재 타 / 절연 소재 그룹		LCP / IIIa		
UL 94에 따른 난연성등급		V0		
인증 데이터				
참고		인증 데이터에 대한 자세한 내용은 피닉스컨택트 웹 사이트에서 확인할 수 있습니다.		

주문 데이터

핀 수	타입	주문 번호	포장 수량	폭 w [mm]
2	CCVA 2,5/ 2-G-5,08 P26THR	1955853	50	12.96
3	CCVA 2,5/ 3-G-5,08 P26THR	1955866	50	18.04
4	CCVA 2,5/ 4-G-5,08 P26THR	1955879	50	23.12
5	CCVA 2,5/ 5-G-5,08 P26THR	1955882	50	28.2
6	CCVA 2,5/ 6-G-5,08 P26THR	1955895	50	33.28
7	CCVA 2,5/ 7-G-5,08 P26THR	1955905	50	38.36
8	CCVA 2,5/ 8-G-5,08 P26THR	1955918	50	43.44
10	CCVA 2,5/10-G-5,08 P26THR	1955934	50	53.6
11	CCVA 2,5/11-G-5,08 P26THR	1955947	50	58.68
12	CCVA 2,5/12-G-5,08 P26THR	1955950	50	63.76
13	CCVA 2,5/13-G-5,08 P26THR	1827883	52	68.84
14	CCVA 2,5/14-G-5,08 P26THR	1827896	52	73.92
15	CCVA 2,5/15-G-5,08 P26THR	1827906	52	79
16	CCVA 2,5/16-G-5,08 P26THR	1827919	52	84.08
17	CCVA 2,5/17-G-5,08 P26THR	1827922	52	89.16
18	CCVA 2,5/18-G-5,08 P26THR	1827935	52	94.24
19	CCVA 2,5/19-G-5,08 P26THR	1827948	52	99.32
20	CCVA 2,5/20-G-5,08 P26THR	1827951	52	104.4
21	CCVA 2,5/21-G-5,08 P26THR	1827964	52	109.48
22	CCVA 2,5/22-G-5,08 P26THR	1827977	52	114.56
23	CCVA 2,5/23-G-5,08 P26THR	1827980	52	119.64
24	CCVA 2,5/24-G-5,08 P26THR	1827993	52	124.72

인쇄 회로 기판 하우징, 간격: 5.08 mm

CCVA 2,5/..-G-RN, 선형 핀연결

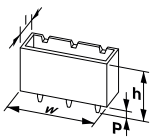

치수	[mm]
납땜 핀 길이 [P]	2.6
길이 [l]	8.6
높이 [h]	14.6
설치 높이	12

기술 데이터

제품군		COMBICON Connectors M		
연결 시스템 / 접점 타입		COMBICON MSTB 2,5 / 핀		
잠금		결합 노즈		
전기 파라미터				
정격 전류 / 정격 케이블 사이즈	[A] / [mm²]	12 / 2.5		
서지 전압 카테고리 / 오염도		III / 3	III / 2	II / 2
정격 절연 전압	[V]	250	320	400
정격 서지 전압	[kV]	4	4	4
일반 데이터				
절연 소재 타 / 절연 소재 그룹		LCP / IIIa		
UL 94에 따른 난연성등급		V0		
인증 데이터				
참고		인증 데이터에 대한 자세한 내용은 피닉스컨택트 웹 사이트에서 확인할 수 있습니다.		

주문 데이터

핀 수	타입	주문 번호	포장 수량	폭 w [mm]
2	CCVA 2,5/ 2-G-5,08 RNP26THR	1956085	50	15.98
3	CCVA 2,5/ 3-G-5,08 RNP26THR	1956098	50	21.06
4	CCVA 2,5/ 4-G-5,08 RNP26THR	1956108	50	26.14
5	CCVA 2,5/ 5-G-5,08 RNP26THR	1956111	50	31.22
6	CCVA 2,5/ 6-G-5,08 RNP26THR	1956124	50	36.3
7	CCVA 2,5/ 7-G-5,08 RNP26THR	1956137	50	41.38
8	CCVA 2,5/ 8-G-5,08 RNP26THR	1956140	50	46.46
9	CCVA 2,5/ 9-G-5,08 RNP26THR	1956153	50	51.54
10	CCVA 2,5/10-G-5,08 RNP26THR	1956166	50	56.62
11	CCVA 2,5/11-G-5,08 RNP26THR	1956179	50	61.7
12	CCVA 2,5/12-G-5,08 RNP26THR	1956182	50	66.78

인쇄 회로 기판 하우징, 간격: 5.08 mm

CCV 2,5/..-GF, 선형 핀연결

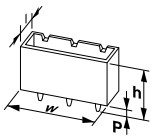

치수	[mm]
납땜 핀 길이 [P]	2.6
길이 [l]	8.57
높이 [h]	14.6
설치 높이	12

주문 데이터

핀 수	타입	주문 번호	포장 수량	폭 w [mm]
2	CCV 2,5/ 2-GF-5,08 P26THR	1955633	50	20.27
3	CCV 2,5/ 3-GF-5,08 P26THR	1955646	50	25.35
4	CCV 2,5/ 4-GF-5,08 P26THR	1955659	50	30.43
5	CCV 2,5/ 5-GF-5,08 P26THR	1955662	50	35.51
6	CCV 2,5/ 6-GF-5,08 P26THR	1955675	50	40.59
7	CCV 2,5/ 7-GF-5,08 P26THR	1955688	50	45.67
8	CCV 2,5/ 8-GF-5,08 P26THR	1955691	50	50.75
9	CCV 2,5/ 9-GF-5,08 P26THR	1955701	50	55.83
10	CCV 2,5/10-GF-5,08 P26THR	1955714	50	60.91
11	CCV 2,5/11-GF-5,08 P26THR	1955727	50	65.99
12	CCV 2,5/12-GF-5,08 P26THR	1955730	50	71.07

기술 데이터

제품군		COMBICON Connectors M		
연결 시스템 / 접점 타입		COMBICON MSTB 2,5 / 핀		
잠금		스레디드 플랜지		
전기 파라미터				
정격 전류 / 정격 케이블 사이즈	[A] / [mm²]	12 / 2.5		
서지 전압 카테고리 / 오염도		III / 3	III / 2	II / 2
정격 절연 전압	[V]	250	320	400
정격 서지 전압	[kV]	4	4	4
일반 데이터				
절연 소재 타 / 절연 소재 그룹		LCP / IIIa		
UL 94에 따른 난연성등급		V0		
인증 데이터				
참고		인증 데이터에 대한 자세한 내용은 피닉스컨택트 웹 사이트에서 확인할 수 있습니다.		

인쇄 회로 기판 하우징, 간격: 5.08 mm

CCV 2,5/..-GF-LR, 선형 핀연결

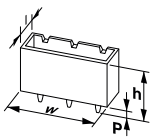

치수	[mm]
납땜 핀 길이 [P]	2.6
길이 [l]	8.6
높이 [h]	14.6
설치 높이	12

주문 데이터

핀 수	타입	주문 번호	포장 수량	폭 w [mm]
2	CCV 2,5/ 2-GF-5,08-LR P26THR	1792737	50	20.32
3	CCV 2,5/ 3-GF-5,08-LR P26THR	1792740	50	25.4
4	CCV 2,5/ 4-GF-5,08-LR P26THR	1792753	50	30.48
5	CCV 2,5/ 5-GF-5,08-LR P26THR	1792766	50	35.56
6	CCV 2,5/ 6-GF-5,08-LR P26THR	1792779	50	40.64
7	CCV 2,5/ 7-GF-5,08-LR P26THR	1792782	50	45.72
8	CCV 2,5/ 8-GF-5,08-LR P26THR	1792795	50	50.8
9	CCV 2,5/ 9-GF-5,08-LR P26THR	1792805	50	55.88
10	CCV 2,5/10-GF-5,08-LR P26THR	1792818	50	60.96
11	CCV 2,5/11-GF-5,08-LR P26THR	1792821	50	66.04
12	CCV 2,5/12-GF-5,08-LR P26THR	1792834	50	71.12
13	CCV 2,5/13-GF-5,08-LR P26THR	1827760	52	76.15
14	CCV 2,5/14-GF-5,08-LR P26THR	1827773	52	81.23
15	CCV 2,5/15-GF-5,08-LR P26THR	1827786	52	86.31
16	CCV 2,5/16-GF-5,08-LR P26THR	1827799	52	91.39
17	CCV 2,5/17-GF-5,08-LR P26THR	1827809	52	96.47
18	CCV 2,5/18-GF-5,08-LR P26THR	1827812	52	101.55
19	CCV 2,5/19-GF-5,08-LR P26THR	1827825	52	106.63
20	CCV 2,5/20-GF-5,08-LR P26THR	1827838	52	111.71
21	CCV 2,5/21-GF-5,08-LR P26THR	1827841	52	116.79
22	CCV 2,5/22-GF-5,08-LR P26THR	1827854	52	121.87
23	CCV 2,5/23-GF-5,08-LR P26THR	1827867	52	126.95
24	CCV 2,5/24-GF-5,08-LR P26THR	1827870	52	132.03

기술 데이터

제품군		COMBICON Connectors M		
연결 시스템 / 접점 타입		COMBICON MSTB 2,5 / 핀		
잠금		Lock & Release 스레디드 플랜지		
전기 파라미터				
정격 전류 / 정격 케이블 사이즈	[A] / [mm²]	12 / 2.5		
서지 전압 카테고리 / 오염도		III / 3	III / 2	II / 2
정격 절연 전압	[V]	250	320	400
정격 서지 전압	[kV]	4	4	4
일반 데이터				
절연 소재 타 / 절연 소재 그룹		LCP / IIIa		
UL 94에 따른 난연성등급		V0		
인증 데이터				
참고		인증 데이터에 대한 자세한 내용은 피닉스컨택트 웹 사이트에서 확인할 수 있습니다.		

인쇄 회로 기판 하우징, 간격: 5 mm

CCDN 2,5/..-G1-THR, 선형 핀연결

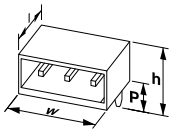

치수	[mm]
납땜 핀 길이 [P]	2.6
길이 [l]	17.6
높이 [h]	22.7
설치 높이	20.1

주문 데이터

핀 수	타입	주문 번호	포장 수량	폭 w [mm]
2	CCDN 2,5/ 2-G1 P26 THR	1734280	50	12.8
3	CCDN 2,5/ 3-G1 P26 THR	1734287	50	17.8
4	CCDN 2,5/ 4-G1 P26 THR	1734290	50	22.8
5	CCDN 2,5/ 5-G1 P26 THR	1734300	50	27.8
6	CCDN 2,5/ 6-G1 P26 THR	1734313	50	32.8
7	CCDN 2,5/ 7-G1 P26 THR	1734326	50	37.8
8	CCDN 2,5/ 8-G1 P26 THR	1734339	50	42.8
9	CCDN 2,5/ 9-G1 P26 THR	1734342	50	47.8
10	CCDN 2,5/10-G1 P26 THR	1734355	50	52.8
11	CCDN 2,5/11-G1 P26 THR	1734368	50	57.8
12	CCDN 2,5/12-G1 P26 THR	1734371	50	62.8
13	CCDN 2,5/13-G1 P26 THR	1734384	50	67.8
14	CCDN 2,5/14-G1 P26 THR	1734397	50	72.8
15	CCDN 2,5/15-G1 P26 THR	1734407	50	77.8
16	CCDN 2,5/16-G1 P26 THR	1734410	50	82.8
17	CCDN 2,5/17-G1 P26 THR	1734423	50	87.8
18	CCDN 2,5/18-G1 P26 THR	1734436	50	92.8

기술 데이터

제품군		COMBICON Connectors M		
연결 시스템 / 접점 타입		COMBICON MSTB 2,5 / 핀		
잠금		없음		
전기 파라미터				
정격 전류 / 정격 케이블 사이즈	[A] / [mm²]	12 / 2.5		
서지 전압 카테고리 / 오염도		III / 3	III / 2	II / 2
정격 절연 전압	[V]	250	320	400
정격 서지 전압	[kV]	4	4	4
일반 데이터				
절연 소재 타 / 절연 소재 그룹		LCP / IIIa		
UL 94에 따른 난연성등급		V0		
인증 데이터				
참고		인증 데이터에 대한 자세한 내용은 피닉스컨택트 웹 사이트에서 확인할 수 있습니다.		

인쇄 회로 기판 하우징, 간격: 5.08 mm

CCDN 2,5/..-G1-THR, 선형 핀연결

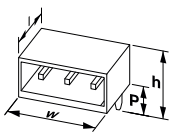

치수	[mm]
납땜 핀 길이 [P]	2.6
길이 [l]	17.6
높이 [h]	22.67
설치 높이	20.07

주문 데이터

핀 수	타입	주문 번호	포장 수량	폭 w [mm]
2	CCDN 2,5/ 2-G1-5,08 P26 THR	1753132	50	12.88
3	CCDN 2,5/ 3-G1-5,08 P26 THR	1753145	50	17.96
4	CCDN 2,5/ 4-G1-5,08 P26 THR	1753158	50	23.04
5	CCDN 2,5/ 5-G1-5,08 P26 THR	1753161	50	28.12
6	CCDN 2,5/ 6-G1-5,08 P26 THR	1753174	50	33.2
7	CCDN 2,5/ 7-G1-5,08 P26 THR	1753187	50	38.28
8	CCDN 2,5/ 8-G1-5,08 P26 THR	1753190	50	43.36
9	CCDN 2,5/ 9-G1-5,08 P26 THR	1753200	50	48.44
10	CCDN 2,5/10-G1-5,08 P26 THR	1753213	50	53.52
11	CCDN 2,5/11-G1-5,08 P26 THR	1753226	50	58.6
12	CCDN 2,5/12-G1-5,08 P26 THR	1753239	50	63.68
13	CCDN 2,5/13-G1-5,08 P26 THR	1753242	50	68.76
14	CCDN 2,5/14-G1-5,08 P26 THR	1753255	50	73.84
15	CCDN 2,5/15-G1-5,08 P26 THR	1753268	50	78.92
16	CCDN 2,5/16-G1-5,08 P26 THR	1753271	50	84
17	CCDN 2,5/17-G1-5,08 P26 THR	1753284	50	89.08
18	CCDN 2,5/18-G1-5,08 P26 THR	1753297	50	94.16

기술 데이터

제품군		COMBICON Connectors M		
연결 시스템 / 접점 타입		COMBICON MSTB 2,5 / 핀		
잠금		없음		
전기 파라미터				
정격 전류 / 정격 케이블 사이즈	[A] / [mm²]	12 / 2.5		
서지 전압 카테고리 / 오염도		III / 3	III / 2	II / 2
정격 절연 전압	[V]	250	320	400
정격 서지 전압	[kV]	4	4	4
일반 데이터				
절연 소재 타 / 절연 소재 그룹		LCP / IIIa		
UL 94에 따른 난연성등급		V0		
인증 데이터				
참고		인증 데이터에 대한 자세한 내용은 피닉스컨택트 웹 사이트에서 확인할 수 있습니다.		

인쇄 회로 기판 하우징, 간격: 5 mm

CCDN 2,5/..-G1F-THR, 선형 핀연결

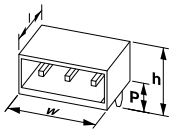

치수	[mm]
납땜 핀 길이 [P]	2.6
길이 [l]	17.6
높이 [h]	22.7
설치 높이	20.1

주문 데이터

핀 수	타입	주문 번호	포장 수량	폭 w [mm]
2	CCDN 2,5/ 2-G1F P26 THR	1734449	50	19.96
3	CCDN 2,5/ 3-G1F P26 THR	1734452	50	24.96
4	CCDN 2,5/ 4-G1F P26 THR	1734465	50	29.96
5	CCDN 2,5/ 5-G1F P26 THR	1734478	50	34.96
6	CCDN 2,5/ 6-G1F P26 THR	1734481	50	39.96
7	CCDN 2,5/ 7-G1F P26 THR	1734494	50	44.96
8	CCDN 2,5/ 8-G1F P26 THR	1734504	50	49.96
9	CCDN 2,5/ 9-G1F P26 THR	1734517	50	54.96
10	CCDN 2,5/10-G1F P26 THR	1734520	50	59.96
11	CCDN 2,5/11-G1F P26 THR	1734533	50	64.96
12	CCDN 2,5/12-G1F P26 THR	1734546	50	69.96
13	CCDN 2,5/13-G1F P26 THR	1734559	50	74.96
14	CCDN 2,5/14-G1F P26 THR	1734562	50	79.96
15	CCDN 2,5/15-G1F P26 THR	1734575	50	84.96
16	CCDN 2,5/16-G1F P26 THR	1734588	50	89.96
17	CCDN 2,5/17-G1F P26 THR	1734591	50	94.96
18	CCDN 2,5/18-G1F P26 THR	1734601	50	99.96

기술 데이터

제품군		COMBICON Connectors M		
연결 시스템 / 접점 타입		COMBICON MSTB 2,5 / 핀		
잠금		스레디드 플랜지		
전기 파라미터				
정격 전류 / 정격 케이블 사이즈	[A] / [mm²]	12 / 2.5		
서지 전압 카테고리 / 오염도		III / 3	III / 2	II / 2
정격 절연 전압	[V]	250	320	400
정격 서지 전압	[kV]	4	4	4
일반 데이터				
절연 소재 타 / 절연 소재 그룹		LCP / IIIa		
UL 94에 따른 난연성등급		V0		
인증 데이터				
참고		인증 데이터에 대한 자세한 내용은 피닉스컨택트 웹 사이트에서 확인할 수 있습니다.		

인쇄 회로 기판 하우징, 간격: 5.08 mm

CCDN 2,5/..-G1F-THR, 선형 핀연결

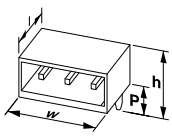

치수	[mm]
납땜 핀 길이 [P]	2.6
길이 [l]	17.6
높이 [h]	22.7
설치 높이	20.1

주문 데이터

핀 수	타입	주문 번호	포장 수량	폭 w [mm]
2	CCDN 2,5/ 2-G1F-5,08 P26 THR	1753307	50	20.74
3	CCDN 2,5/ 3-G1F-5,08 P26 THR	1753310	50	25.82
4	CCDN 2,5/ 4-G1F-5,08 P26 THR	1753323	50	30.9
5	CCDN 2,5/ 5-G1F-5,08 P26 THR	1753336	50	35.98
6	CCDN 2,5/ 6-G1F-5,08 P26 THR	1753349	50	41.06
7	CCDN 2,5/ 7-G1F-5,08 P26 THR	1753352	50	46.14
8	CCDN 2,5/ 8-G1F-5,08 P26 THR	1753365	50	51.22
9	CCDN 2,5/ 9-G1F-5,08 P26 THR	1753378	50	56.3
10	CCDN 2,5/10-G1F-5,08 P26 THR	1753381	50	61.38
11	CCDN 2,5/11-G1F-5,08 P26 THR	1753394	50	66.46
12	CCDN 2,5/12-G1F-5,08 P26 THR	1753404	50	71.54
13	CCDN 2,5/13-G1F-5,08 P26 THR	1753417	50	76.62
14	CCDN 2,5/14-G1F-5,08 P26 THR	1753420	50	81.7
15	CCDN 2,5/15-G1F-5,08 P26 THR	1753433	50	86.78
16	CCDN 2,5/16-G1F-5,08 P26 THR	1753446	50	91.86
17	CCDN 2,5/17-G1F-5,08 P26 THR	1753459	50	96.94
18	CCDN 2,5/18-G1F-5,08 P26 THR	1753462	50	102.02

기술 데이터

제품군		COMBICON Connectors M		
연결 시스템 / 접점 타입		COMBICON MSTB 2,5 / 핀		
잠금		스레디드 플랜지		
전기 파라미터				
정격 전류 / 정격 케이블 사이즈	[A] / [mm²]	12 / 2.5		
서지 전압 카테고리 / 오염도		III / 3	III / 2	II / 2
정격 절연 전압	[V]	250	320	400
정격 서지 전압	[kV]	4	4	4
일반 데이터				
절연 소재 타 / 절연 소재 그룹		LCP / IIIa		
UL 94에 따른 난연성등급		V0		
인증 데이터				
참고		인증 데이터에 대한 자세한 내용은 피닉스컨택트 웹 사이트에서 확인할 수 있습니다.		

인쇄 회로 기판 하우징, 간격: 5.08 mm

MSTBO 2,5/..-GR, 선형 핀연결

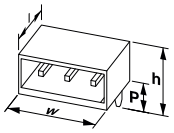

치수	[mm]
납땜 핀 길이 [P]	3.2
길이 [l]	33.85
높이 [h]	23.62
설치 높이	20.42

주문 데이터

핀 수	타입	주문 번호	포장 수량	폭 w [mm]
3	MSTBO 2,5/ 3-GR-5,08	1847110	50	15.19
4	MSTBO 2,5/ 4-GR-5,08	1847123	50	20.27
5	MSTBO 2,5/ 5-GR-5,08	1847136	50	25.35
6	MSTBO 2,5/ 6-GR-5,08	1847149	50	30.43
7	MSTBO 2,5/ 7-GR-5,08	1847152	50	35.51
8	MSTBO 2,5/ 8-GR-5,08	1847165	50	40.59

M SIZE | 2,5 mm² | 5,08 mm | WAVE | BOX

기술 데이터

제품군		COMBICON Connectors M		
연결 시스템 / 접점 타입		COMBICON MSTB 2,5 / 핀		
잠금		없음		
전기 파라미터				
정격 전류 / 정격 케이블 사이즈	[A] / [mm²]	8 / 2.5		
서지 전압 카테고리 / 오염도		III / 3	III / 2	II / 2
정격 절연 전압	[V]	250	320	630
정격 서지 전압	[kV]	4	4	4
일반 데이터				
절연 소재 타 / 절연 소재 그룹		PA / I		
UL 94에 따른 난연성등급		V0		
인증 데이터				
참고		인증 데이터에 대한 자세한 내용은 피닉스컨택트 웹 사이트에서 확인할 수 있습니다.		

인쇄 회로 기판 하우징, 간격: 5.08 mm

MSTBO 2,5/..-GL, 선형 핀연결

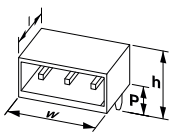

치수	[mm]
납땜 핀 길이 [P]	3.2
길이 [l]	33.9
높이 [h]	23.62
설치 높이	20.42

주문 데이터

핀 수	타입	주문 번호	포장 수량	폭 w [mm]
3	MSTBO 2,5/ 3-GL-5,08	1850440	50	15.24
4	MSTBO 2,5/ 4-GL-5,08	1850453	50	20.32
5	MSTBO 2,5/ 5-GL-5,08	1850466	50	25.4
6	MSTBO 2,5/ 6-GL-5,08	1850479	50	30.48
7	MSTBO 2,5/ 7-GL-5,08	1850482	50	35.56
8	MSTBO 2,5/ 8-GL-5,08	1850495	50	40.64

M SIZE | 2,5 mm² | 5,08 mm | WAVE | BOX

기술 데이터

제품군		COMBICON Connectors M		
연결 시스템 / 접점 타입		COMBICON MSTB 2,5 / 핀		
잠금		없음		
전기 파라미터				
정격 전류 / 정격 케이블 사이즈	[A] / [mm²]	8 / 2.5		
서지 전압 카테고리 / 오염도		III / 3	III / 2	II / 2
정격 절연 전압	[V]	250	320	630
정격 서지 전압	[kV]	4	4	4
일반 데이터				
절연 소재 타 / 절연 소재 그룹		PA / I		
UL 94에 따른 난연성등급		V0		
인증 데이터				
참고		인증 데이터에 대한 자세한 내용은 피닉스컨택트 웹 사이트에서 확인할 수 있습니다.		

인쇄 회로 기판 하우징, 간격: 5 mm

MSTB 2,5/..-G, 선형 핀연결



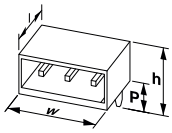

치수	[mm]
납땜 핀 길이 [P]	3.23
길이 [l]	12
높이 [h]	11.8
설치 높이	8.57

주문 데이터

핀 수	타입	주문 번호	포장 수량	폭 w [mm]
2	MSTB 2,5/ 2-G	1754436	250	10
3	MSTB 2,5/ 3-G	1754452	250	15
4	MSTB 2,5/ 4-G	1754478	250	20
5	MSTB 2,5/ 5-G	1754494	250	25
6	MSTB 2,5/ 6-G	1754517	100	30
7	MSTB 2,5/ 7-G	1754533	100	35
8	MSTB 2,5/ 8-G	1754559	100	40
9	MSTB 2,5/ 9-G	1754575	100	45
10	MSTB 2,5/10-G	1754591	100	50
11	MSTB 2,5/11-G	1754614	50	55
12	MSTB 2,5/12-G	1754630	50	60

기술 데이터

제품군		COMBICON Connectors M		
연결 시스템 / 접점 타입		COMBICON MSTB 2,5 / 핀		
잠금		없음		
전기 파라미터				
정격 전류 / 정격 케이블 사이즈	[A] / [mm²]	12 / 2.5		
서지 전압 카테고리 / 오염도		III / 3	III / 2	II / 2
정격 절연 전압	[V]	320	320	630
정격 서지 전압	[kV]	4	4	4
일반 데이터				
절연 소재 타 / 절연 소재 그룹		PA / I		
UL 94에 따른 난연성등급		V0		
인증 데이터				
참고		인증 데이터에 대한 자세한 내용은 피닉스컨택트 웹 사이트에서 확인할 수 있습니다.		

인쇄 회로 기판 하우징, 간격: 5 mm

MSTB 2,5/..-G, 선형 핀연결



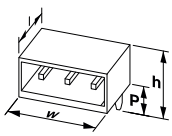

치수	[mm]
납땜 핀 길이 [P]	3.23
길이 [l]	12
높이 [h]	11.8
설치 높이	8.57

주문 데이터

핀 수	타입	주문 번호	포장 수량	폭 w [mm]
13	MSTB 2,5/13-G	1754656	50	65
14	MSTB 2,5/14-G	1754672	50	70
15	MSTB 2,5/15-G	1754698	50	75
16	MSTB 2,5/16-G	1754711	50	80
17	MSTB 2,5/17-G	1754737	50	85
18	MSTB 2,5/18-G	1754753	50	90
19	MSTB 2,5/19-G	1754779	50	95
20	MSTB 2,5/20-G	1754795	50	100
21	MSTB 2,5/21-G	1754818	50	105
22	MSTB 2,5/22-G	1754834	50	110
23	MSTB 2,5/23-G	1754850	50	115
24	MSTB 2,5/24-G	1754876	50	120

기술 데이터

제품군		COMBICON Connectors M		
연결 시스템 / 접점 타입		COMBICON MSTB 2,5 / 핀		
잠금		없음		
전기 파라미터				
정격 전류 / 정격 케이블 사이즈	[A] / [mm²]	12 / 2.5		
서지 전압 카테고리 / 오염도		III / 3	III / 2	II / 2
정격 절연 전압	[V]	250	320	400
정격 서지 전압	[kV]	4	4	4
일반 데이터				
절연 소재 타 / 절연 소재 그룹		PBT / IIIa		
UL 94에 따른 난연성등급		V0		
인증 데이터				
참고		인증 데이터에 대한 자세한 내용은 피닉스컨택트 웹 사이트에서 확인할 수 있습니다.		

인쇄 회로 기판 하우징, 간격: 5.08 mm

MSTB 2,5/..-G, 선형 핀연결



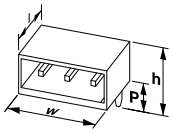

치수	[mm]
납땜 핀 길이 [P]	3.23
길이 [l]	12
높이 [h]	11.8
설치 높이	8.57

M SIZE | 2,5 mm² | 5,08 mm | WAVE | BOX

주문 데이터

핀 수	타입	주문 번호	포장 수량	폭 w [mm]
2	MSTB 2,5/ 2-G-5,08	1759017	250	10.16
3	MSTB 2,5/ 3-G-5,08	1759020	250	15.24
4	MSTB 2,5/ 4-G-5,08	1759033	250	20.32
5	MSTB 2,5/ 5-G-5,08	1759046	250	25.4
6	MSTB 2,5/ 6-G-5,08	1759059	100	30.48
7	MSTB 2,5/ 7-G-5,08	1759062	100	35.56
8	MSTB 2,5/ 8-G-5,08	1759075	100	40.64
9	MSTB 2,5/ 9-G-5,08	1759088	100	45.72
10	MSTB 2,5/10-G-5,08	1759091	100	50.8
11	MSTB 2,5/11-G-5,08	1759101	50	55.88
12	MSTB 2,5/12-G-5,08	1759114	50	60.96

기술 데이터

제품군		COMBICON Connectors M		
연결 시스템 / 접점 타입		COMBICON MSTB 2,5 / 핀		
잠금		없음		
전기 파라미터				
정격 전류 / 정격 케이블 사이즈	[A] / [mm²]	12 / 2.5		
서지 전압 카테고리 / 오염도		III / 3	III / 2	II / 2
정격 절연 전압	[V]	320	320	630
정격 서지 전압	[kV]	4	4	4
일반 데이터				
절연 소재 타 / 절연 소재 그룹		PA / I		
UL 94에 따른 난연성등급		V0		
인증 데이터				
참고		인증 데이터에 대한 자세한 내용은 피닉스컨택트 웹 사이트에서 확인할 수 있습니다.		

인쇄 회로 기판 하우징, 간격: 5.08 mm

MSTB 2,5/..-G, 선형 핀연결



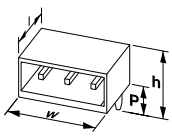

치수	[mm]
납땜 핀 길이 [P]	3.23
길이 [l]	12
높이 [h]	11.8
설치 높이	8.57

M SIZE | 2,5 mm² | 5,08 mm | WAVE | BOX

주문 데이터

핀 수	타입	주문 번호	포장 수량	폭 w [mm]
13	MSTB 2,5/13-G-5,08	1759127	50	66.04
14	MSTB 2,5/14-G-5,08	1759130	50	71.12
15	MSTB 2,5/15-G-5,08	1759143	50	76.2
16	MSTB 2,5/16-G-5,08	1759156	50	81.28
17	MSTB 2,5/17-G-5,08	1759169	50	86.36
18	MSTB 2,5/18-G-5,08	1759172	50	91.44
19	MSTB 2,5/19-G-5,08	1759185	50	96.52
20	MSTB 2,5/20-G-5,08	1759198	50	101.6
21	MSTB 2,5/21-G-5,08	1759208	50	106.68
22	MSTB 2,5/22-G-5,08	1759211	50	111.76
23	MSTB 2,5/23-G-5,08	1759224	50	116.84
24	MSTB 2,5/24-G-5,08	1759237	50	121.92

기술 데이터

제품군		COMBICON Connectors M		
연결 시스템 / 접점 타입		COMBICON MSTB 2,5 / 핀		
잠금		없음		
전기 파라미터				
정격 전류 / 정격 케이블 사이즈	[A] / [mm²]	12 / 2.5		
서지 전압 카테고리 / 오염도		III / 3	III / 2	II / 2
정격 절연 전압	[V]	250	320	400
정격 서지 전압	[kV]	4	4	4
일반 데이터				
절연 소재 타 / 절연 소재 그룹		PBT / IIIa		
UL 94에 따른 난연성등급		V0		
인증 데이터				
참고		인증 데이터에 대한 자세한 내용은 피닉스컨택트 웹 사이트에서 확인할 수 있습니다.		

인쇄 회로 기판 하우징, 간격: 5 mm

MSTBV 2,5/..-G, 선형 핀연결



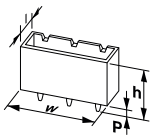

치수	[mm]
납땜 핀 길이 [P]	3.9
길이 [l]	8.6
높이 [h]	15.9
설치 높이	12

주문 데이터

핀 수	타입	주문 번호	포장 수량	폭 w [mm]
2	MSTBV 2,5/ 2-G	1753437	250	10
3	MSTBV 2,5/ 3-G	1753453	250	15
4	MSTBV 2,5/ 4-G	1753479	250	20
5	MSTBV 2,5/ 5-G	1753495	250	25
6	MSTBV 2,5/ 6-G	1753518	100	30
7	MSTBV 2,5/ 7-G	1753534	100	35
8	MSTBV 2,5/ 8-G	1753550	100	40
9	MSTBV 2,5/ 9-G	1753576	100	45
10	MSTBV 2,5/10-G	1753592	100	50
11	MSTBV 2,5/11-G	1753615	50	55
12	MSTBV 2,5/12-G	1753631	50	60

기술 데이터

제품군		COMBICON Connectors M		
연결 시스템 / 접점 타입		COMBICON MSTB 2,5 / 핀		
잠금		없음		
전기 파라미터				
정격 전류 / 정격 케이블 사이즈	[A] / [mm²]	12 / 2.5		
서지 전압 카테고리 / 오염도		III / 3	III / 2	II / 2
정격 절연 전압	[V]	320	320	630
정격 서지 전압	[kV]	4	4	4
일반 데이터				
절연 소재 타 / 절연 소재 그룹		PA / I		
UL 94에 따른 난연성등급		V0		
인증 데이터				
참고		인증 데이터에 대한 자세한 내용은 피닉스컨택트 웹 사이트에서 확인할 수 있습니다.		

인쇄 회로 기판 하우징, 간격: 5 mm

MSTBV 2,5/..-G, 선형 핀연결



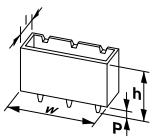

치수	[mm]
납땜 핀 길이 [P]	3.9
길이 [l]	8.6
높이 [h]	15.9
설치 높이	12

주문 데이터

핀 수	타입	주문 번호	포장 수량	폭 w [mm]
13	MSTBV 2,5/13-G	1753657	50	65
14	MSTBV 2,5/14-G	1753673	50	70
15	MSTBV 2,5/15-G	1753699	50	75
16	MSTBV 2,5/16-G	1753712	50	80
17	MSTBV 2,5/17-G	1753738	50	85
18	MSTBV 2,5/18-G	1753754	50	90
19	MSTBV 2,5/19-G	1753770	50	95
20	MSTBV 2,5/20-G	1753796	50	100
21	MSTBV 2,5/21-G	1753819	50	105
22	MSTBV 2,5/22-G	1753835	50	110
23	MSTBV 2,5/23-G	1753851	50	115
24	MSTBV 2,5/24-G	1753877	50	120

기술 데이터

제품군		COMBICON Connectors M		
연결 시스템 / 접점 타입		COMBICON MSTB 2,5 / 핀		
잠금		없음		
전기 파라미터				
정격 전류 / 정격 케이블 사이즈	[A] / [mm²]	12 / 2.5		
서지 전압 카테고리 / 오염도		III / 3	III / 2	II / 2
정격 절연 전압	[V]	250	320	400
정격 서지 전압	[kV]	4	4	4
일반 데이터				
절연 소재 타 / 절연 소재 그룹		PBT / IIIa		
UL 94에 따른 난연성등급		V0		
인증 데이터				
참고		인증 데이터에 대한 자세한 내용은 피닉스컨택트 웹 사이트에서 확인할 수 있습니다.		

인쇄 회로 기판 하우징, 간격: 5.08 mm

MSTBV 2,5/..-G, 선형 핀연결



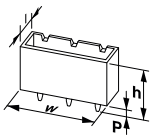

치수	[mm]
납땜 핀 길이 [P]	3.9
길이 [l]	8.57
높이 [h]	15.9
설치 높이	12

주문 데이터

핀 수	타입	주문 번호	포장 수량	폭 w [mm]
2	MSTBV 2,5/ 2-G-5,08	1758018	250	10.16
3	MSTBV 2,5/ 3-G-5,08	1758021	250	15.24
4	MSTBV 2,5/ 4-G-5,08	1758034	250	20.32
5	MSTBV 2,5/ 5-G-5,08	1758047	250	25.4
6	MSTBV 2,5/ 6-G-5,08	1758050	100	30.48
7	MSTBV 2,5/ 7-G-5,08	1758063	100	35.56
8	MSTBV 2,5/ 8-G-5,08	1758076	100	40.64
9	MSTBV 2,5/ 9-G-5,08	1758089	100	45.72
10	MSTBV 2,5/10-G-5,08	1758092	100	50.8
11	MSTBV 2,5/11-G-5,08	1758102	50	55.88
12	MSTBV 2,5/12-G-5,08	1758115	50	60.96

기술 데이터

제품군		COMBICON Connectors M		
연결 시스템 / 접점 타입		COMBICON MSTB 2,5 / 핀		
잠금		없음		
전기 파라미터				
정격 전류 / 정격 케이블 사이즈	[A] / [mm²]	12 / 2.5		
서지 전압 카테고리 / 오염도		III / 3	III / 2	II / 2
정격 절연 전압	[V]	320	320	630
정격 서지 전압	[kV]	4	4	4
일반 데이터				
절연 소재 타 / 절연 소재 그룹		PA / I		
UL 94에 따른 난연성등급		V0		
인증 데이터				
참고		인증 데이터에 대한 자세한 내용은 피닉스컨택트 웹 사이트에서 확인할 수 있습니다.		

인쇄 회로 기판 하우징, 간격: 5.08 mm

MSTBV 2,5/..-G, 선형 핀연결



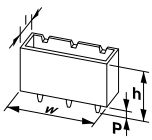

치수	[mm]
납땜 핀 길이 [P]	3.9
길이 [l]	8.57
높이 [h]	15.9
설치 높이	12

주문 데이터

핀 수	타입	주문 번호	포장 수량	폭 w [mm]
13	MSTBV 2,5/13-G-5,08	1758128	50	66.04
14	MSTBV 2,5/14-G-5,08	1758131	50	71.12
15	MSTBV 2,5/15-G-5,08	1758144	50	76.2
16	MSTBV 2,5/16-G-5,08	1758157	50	81.28
17	MSTBV 2,5/17-G-5,08	1758160	50	86.36
18	MSTBV 2,5/18-G-5,08	1758173	50	91.44
19	MSTBV 2,5/19-G-5,08	1758186	50	96.52
20	MSTBV 2,5/20-G-5,08	1758199	50	101.6
21	MSTBV 2,5/21-G-5,08	1758209	50	106.68
22	MSTBV 2,5/22-G-5,08	1758212	50	111.76
23	MSTBV 2,5/23-G-5,08	1758225	50	116.84
24	MSTBV 2,5/24-G-5,08	1758238	50	121.92

기술 데이터

제품군		COMBICON Connectors M		
연결 시스템 / 접점 타입		COMBICON MSTB 2,5 / 핀		
잠금		없음		
전기 파라미터				
정격 전류 / 정격 케이블 사이즈	[A] / [mm²]	12 / 2.5		
서지 전압 카테고리 / 오염도		III / 3	III / 2	II / 2
정격 절연 전압	[V]	250	320	400
정격 서지 전압	[kV]	4	4	4
일반 데이터				
절연 소재 타 / 절연 소재 그룹		PBT / IIIa		
UL 94에 따른 난연성등급		V0		
인증 데이터				
참고		인증 데이터에 대한 자세한 내용은 피닉스컨택트 웹 사이트에서 확인할 수 있습니다.		

인쇄 회로 기판 하우징, 간격: 5 mm

MSTBA 2,5/..-G, 선형 핀연결



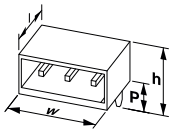

치수	[mm]
납땜 핀 길이 [P]	3.23
길이 [l]	12
높이 [h]	11.8
설치 높이	8.57

주문 데이터

핀 수	타입	주문 번호	포장 수량	폭 w [mm]
2	MSTBA 2,5/ 2-G	1757475	250	12.16
3	MSTBA 2,5/ 3-G	1757488	250	17
4	MSTBA 2,5/ 4-G	1757491	250	22
5	MSTBA 2,5/ 5-G	1757501	250	27
6	MSTBA 2,5/ 6-G	1757514	100	32
7	MSTBA 2,5/ 7-G	1755493	100	37
8	MSTBA 2,5/ 8-G	1757527	100	42
9	MSTBA 2,5/ 9-G	1757530	100	47
10	MSTBA 2,5/10-G	1757543	100	52
11	MSTBA 2,5/11-G	1757556	50	57
12	MSTBA 2,5/12-G	1757569	50	62

기술 데이터

제품군		COMBICON Connectors M		
연결 시스템 / 접점 타입		COMBICON MSTB 2,5 / 핀		
잠금		없음		
전기 파라미터				
정격 전류 / 정격 케이블 사이즈	[A] / [mm²]	12 / 2.5		
서지 전압 카테고리 / 오염도		III / 3	III / 2	II / 2
정격 절연 전압	[V]	320	320	630
정격 서지 전압	[kV]	4	4	4
일반 데이터				
절연 소재 타 / 절연 소재 그룹		PA / I		
UL 94에 따른 난연성등급		V0		
인증 데이터				
참고		인증 데이터에 대한 자세한 내용은 피닉스컨택트 웹 사이트에서 확인할 수 있습니다.		

인쇄 회로 기판 하우징, 간격: 5 mm

MSTBA 2,5/..-G, 선형 핀연결



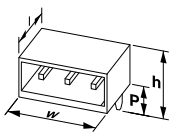

치수	[mm]
납땜 핀 길이 [P]	3.23
길이 [l]	12
높이 [h]	11.8
설치 높이	8.57

주문 데이터

핀 수	타입	주문 번호	포장 수량	폭 w [mm]
13	MSTBA 2,5/13-G	1757572	50	67
14	MSTBA 2,5/14-G	1757585	50	72
15	MSTBA 2,5/15-G	1757598	50	77
16	MSTBA 2,5/16-G	1757608	50	82
17	MSTBA 2,5/17-G	1757611	50	87
18	MSTBA 2,5/18-G	1757624	50	92
19	MSTBA 2,5/19-G	1757637	50	97
20	MSTBA 2,5/20-G	1757640	50	102
21	MSTBA 2,5/21-G	1757653	50	107
22	MSTBA 2,5/22-G	1757666	50	112
23	MSTBA 2,5/23-G	1757679	50	117
24	MSTBA 2,5/24-G	1757682	50	122

기술 데이터

제품군		COMBICON Connectors M		
연결 시스템 / 접점 타입		COMBICON MSTB 2,5 / 핀		
잠금		없음		
전기 파라미터				
정격 전류 / 정격 케이블 사이즈	[A] / [mm²]	12 / 2.5		
서지 전압 카테고리 / 오염도		III / 3	III / 2	II / 2
정격 절연 전압	[V]	250	320	400
정격 서지 전압	[kV]	4	4	4
일반 데이터				
절연 소재 타 / 절연 소재 그룹		PBT / IIIa		
UL 94에 따른 난연성등급		V0		
인증 데이터				
참고		인증 데이터에 대한 자세한 내용은 피닉스컨택트 웹 사이트에서 확인할 수 있습니다.		

인쇄 회로 기판 하우징, 간격: 5.08 mm

MSTBA 2,5/..-G, 선형 핀연결



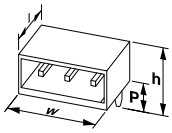

치수	[mm]
납땜 핀 길이 [P]	3.5
길이 [l]	12
높이 [h]	12.07
설치 높이	8.57

주문 데이터

핀 수	타입	주문 번호	포장 수량	폭 w [mm]
2	MSTBA 2,5/ 2-G-5,08	1757242	250	12.16
3	MSTBA 2,5/ 3-G-5,08	1757255	250	17.24
4	MSTBA 2,5/ 4-G-5,08	1757268	250	22.32
5	MSTBA 2,5/ 5-G-5,08	1757271	250	27.4
6	MSTBA 2,5/ 6-G-5,08	1757284	100	32.4
7	MSTBA 2,5/ 7-G-5,08	1757297	100	37.48
8	MSTBA 2,5/ 8-G-5,08	1757307	100	42.56
9	MSTBA 2,5/ 9-G-5,08	1757310	100	47.64
10	MSTBA 2,5/10-G-5,08	1757323	100	52.72
11	MSTBA 2,5/11-G-5,08	1757336	50	57.8
12	MSTBA 2,5/12-G-5,08	1757349	50	62.88

기술 데이터

제품군		COMBICON Connectors M		
연결 시스템 / 접점 타입		COMBICON MSTB 2,5 / 핀		
잠금		없음		
전기 파라미터				
정격 전류 / 정격 케이블 사이즈	[A] / [mm²]	12 / 2.5		
서지 전압 카테고리 / 오염도		III / 3	III / 2	II / 2
정격 절연 전압	[V]	320	320	630
정격 서지 전압	[kV]	4	4	4
일반 데이터				
절연 소재 타 / 절연 소재 그룹		PA / I		
UL 94에 따른 난연성등급		V0		
인증 데이터				
참고		인증 데이터에 대한 자세한 내용은 피닉스컨택트 웹 사이트에서 확인할 수 있습니다.		

인쇄 회로 기판 하우징, 간격: 5.08 mm

MSTBA 2,5/..-G, 선형 핀연결



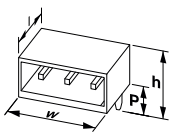

치수	[mm]
납땜 핀 길이 [P]	3.23
길이 [l]	12
높이 [h]	11.8
설치 높이	8.57

주문 데이터

핀 수	타입	주문 번호	포장 수량	폭 w [mm]
13	MSTBA 2,5/13-G-5,08	1757352	50	67.96
14	MSTBA 2,5/14-G-5,08	1757365	50	73.04
15	MSTBA 2,5/15-G-5,08	1757378	50	78.12
16	MSTBA 2,5/16-G-5,08	1757381	50	83.2
17	MSTBA 2,5/17-G-5,08	1757394	50	88.28
18	MSTBA 2,5/18-G-5,08	1757404	50	93.36
19	MSTBA 2,5/19-G-5,08	1757417	50	98.44
20	MSTBA 2,5/20-G-5,08	1757420	50	103.52
21	MSTBA 2,5/21-G-5,08	1757433	50	108.6
22	MSTBA 2,5/22-G-5,08	1757446	50	113.68
23	MSTBA 2,5/23-G-5,08	1757459	50	118.76
24	MSTBA 2,5/24-G-5,08	1757462	50	123.84

기술 데이터

제품군		COMBICON Connectors M		
연결 시스템 / 접점 타입		COMBICON MSTB 2,5 / 핀		
잠금		없음		
전기 파라미터				
정격 전류 / 정격 케이블 사이즈	[A] / [mm²]	12 / 2.5		
서지 전압 카테고리 / 오염도		III / 3	III / 2	II / 2
정격 절연 전압	[V]	250	320	400
정격 서지 전압	[kV]	4	4	4
일반 데이터				
절연 소재 타 / 절연 소재 그룹		PBT / IIIa		
UL 94에 따른 난연성등급		V0		
인증 데이터				
참고		인증 데이터에 대한 자세한 내용은 피닉스컨택트 웹 사이트에서 확인할 수 있습니다.		

인쇄 회로 기판 하우징, 간격: 5 mm

MSTB 2,5/..-GF, 선형 핀연결



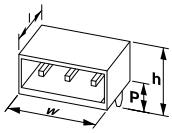

치수	[mm]
납땜 핀 길이 [P]	3.23
길이 [l]	12
높이 [h]	11.8
설치 높이	8.57

주문 데이터

핀 수	타입	주문 번호	포장 수량	폭 w [mm]
2	MSTB 2,5/ 2-GF	1776692	250	20
3	MSTB 2,5/ 3-GF	1776702	250	25
4	MSTB 2,5/ 4-GF	1776715	250	30
5	MSTB 2,5/ 5-GF	1776728	250	35
6	MSTB 2,5/ 6-GF	1776731	100	40
7	MSTB 2,5/ 7-GF	1776744	100	45
8	MSTB 2,5/ 8-GF	1776757	100	50
9	MSTB 2,5/ 9-GF	1776760	100	55
10	MSTB 2,5/10-GF	1776773	100	60
11	MSTB 2,5/11-GF	1776786	50	65
12	MSTB 2,5/12-GF	1776799	50	70
13	MSTB 2,5/13-GF	1776809	50	75
14	MSTB 2,5/14-GF	1776812	50	80
15	MSTB 2,5/15-GF	1776825	50	85
16	MSTB 2,5/16-GF	1776838	50	90
17	MSTB 2,5/17-GF	1776841	50	95
18	MSTB 2,5/18-GF	1776854	50	100
19	MSTB 2,5/19-GF	1776867	50	105
20	MSTB 2,5/20-GF	1776870	50	110

기술 데이터

제품군		COMBICON Connectors M		
연결 시스템 / 접점 타입		COMBICON MSTB 2,5 / 핀		
잠금		스레디드 플랜지		
전기 파라미터				
정격 전류 / 정격 케이블 사이즈	[A] / [mm²]	12 / 2.5		
서지 전압 카테고리 / 오염도		III / 3	III / 2	II / 2
정격 절연 전압	[V]	250	320	400
정격 서지 전압	[kV]	4	4	4
일반 데이터				
절연 소재 타 / 절연 소재 그룹		PBT / IIIa		
UL 94에 따른 난연성등급		V0		
인증 데이터				
참고		인증 데이터에 대한 자세한 내용은 피닉스컨택트 웹 사이트에서 확인할 수 있습니다.		

인쇄 회로 기판 하우징, 간격: 5.08 mm

MSTB 2,5/..-GF, 선형 핀연결



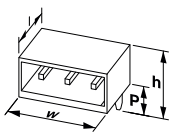

치수	[mm]
납땜 핀 길이 [P]	3.23
길이 [l]	12
높이 [h]	11.8
설치 높이	8.57

주문 데이터

핀 수	타입	주문 번호	포장 수량	폭 w [mm]
2	MSTB 2,5/ 2-GF-5,08	1776508	250	20.32
3	MSTB 2,5/ 3-GF-5,08	1776511	250	25.4
4	MSTB 2,5/ 4-GF-5,08	1776524	250	30.48
5	MSTB 2,5/ 5-GF-5,08	1776537	250	35.56
6	MSTB 2,5/ 6-GF-5,08	1776540	100	40.64
7	MSTB 2,5/ 7-GF-5,08	1776553	100	45.72
8	MSTB 2,5/ 8-GF-5,08	1776566	100	50.75
9	MSTB 2,5/ 9-GF-5,08	1776579	100	55.88
10	MSTB 2,5/10-GF-5,08	1776582	100	60.96
11	MSTB 2,5/11-GF-5,08	1776595	50	66.04
12	MSTB 2,5/12-GF-5,08	1776605	50	71.12
13	MSTB 2,5/13-GF-5,08	1776618	50	76.2
14	MSTB 2,5/14-GF-5,08	1776621	50	81.28
15	MSTB 2,5/15-GF-5,08	1776634	50	86.36
16	MSTB 2,5/16-GF-5,08	1776647	50	91.44
17	MSTB 2,5/17-GF-5,08	1776650	50	96.52
18	MSTB 2,5/18-GF-5,08	1776663	50	101.6
19	MSTB 2,5/19-GF-5,08	1776676	50	106.68
20	MSTB 2,5/20-GF-5,08	1776689	50	111.76
22	MSTB 2,5/22-GF-5,08	1898813	50	121.92
23	MSTB 2,5/23-GF-5,08	1712746	50	127
24	MSTB 2,5/24-GF-5,08	1712759	50	132.08

기술 데이터

제품군		COMBICON Connectors M		
연결 시스템 / 접점 타입		COMBICON MSTB 2,5 / 핀		
잠금		스레디드 플랜지		
전기 파라미터				
정격 전류 / 정격 케이블 사이즈	[A] / [mm²]	12 / 2.5		
서지 전압 카테고리 / 오염도		III / 3	III / 2	II / 2
정격 절연 전압	[V]	250	320	400
정격 서지 전압	[kV]	4	4	4
일반 데이터				
절연 소재 타 / 절연 소재 그룹		PBT / IIIa		
UL 94에 따른 난연성등급		V0		
인증 데이터				
참고		인증 데이터에 대한 자세한 내용은 피닉스컨택트 웹 사이트에서 확인할 수 있습니다.		

인쇄 회로 기판 하우징, 간격: 5.08 mm

MSTB 2,5/..-GF-EX, 선형 핀연결



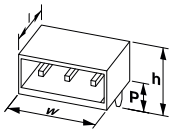

치수	[mm]
납땜 핀 길이 [P]	3.23
길이 [l]	12
높이 [h]	11.8
설치 높이	8.57

Ex:

주문 데이터

핀 수	타입	주문 번호	포장 수량	폭 w [mm]
2	MSTB 2,5/ 2-GF-5,08 EX	1795666	50	20.32
3	MSTB 2,5/ 3-GF-5,08 EX	1795679	50	25.4
4	MSTB 2,5/ 4-GF-5,08 EX	1795682	50	30.48
5	MSTB 2,5/ 5-GF-5,08 EX	1795695	50	35.56
6	MSTB 2,5/ 6-GF-5,08 EX	1795705	50	40.64
7	MSTB 2,5/ 7-GF-5,08 EX	1795718	50	45.72
8	MSTB 2,5/ 8-GF-5,08 EX	1795721	50	50.8
9	MSTB 2,5/ 9-GF-5,08 EX	1795734	50	55.88
10	MSTB 2,5/10-GF-5,08 EX	1795747	50	60.96
11	MSTB 2,5/11-GF-5,08 EX	1795750	50	66.04
12	MSTB 2,5/12-GF-5,08 EX	1795763	50	71.12

M SIZE | 2,5 mm² | 5,08 mm | WAVE | BOX

기술 데이터

제품군		COMBICON Connectors M
연결 시스템 / 접점 타입		COMBICON MSTB 2,5 EX / 핀
잠금		스레디드 플랜지
Ex 마킹		0344 II 2GD / Ex eb IIC Gb
검사 인증서		KEMA 10ATEX0196 U
IECEx 인증서		IECEx KEM 10.0093U
전기 파라미터		
정격 전류 / 정격 케이블 사이즈	[A] / [mm²]	12 / 2.5
정격 전압	[V]	176
일반 데이터		
절연 소재 타 / 절연 소재 그룹		PA / I
UL 94에 따른 난연성등급		V0

인쇄 회로 기판 하우징, 간격: 5.08 mm

MSTBA 2,5/..-G-LR, 선형 핀연결



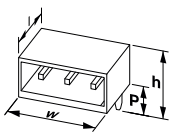

치수	[mm]
납땜 핀 길이 [P]	3.23
길이 [l]	12
높이 [h]	11.8
설치 높이	8.57

주문 데이터

핀 수	타입	주문 번호	포장 수량	폭 w [mm]
2	MSTBA 2,5/ 2-G-5,08-LR	1809076	50	20.32
3	MSTBA 2,5/ 3-G-5,08-LR	1809089	50	25.4
4	MSTBA 2,5/ 4-G-5,08-LR	1809092	50	30.48
5	MSTBA 2,5/ 5-G-5,08-LR	1809102	50	35.56
6	MSTBA 2,5/ 6-G-5,08-LR	1809115	50	40.64
7	MSTBA 2,5/ 7-G-5,08-LR	1809128	50	45.72
8	MSTBA 2,5/ 8-G-5,08-LR	1809131	50	50.8
9	MSTBA 2,5/ 9-G-5,08-LR	1809144	50	55.88
10	MSTBA 2,5/10-G-5,08-LR	1809157	50	60.96
11	MSTBA 2,5/11-G-5,08-LR	1809160	50	66.04
12	MSTBA 2,5/12-G-5,08-LR	1809173	50	71.12
13	MSTBA 2,5/13-G-5,08-LR	1809186	50	76.2
14	MSTBA 2,5/14-G-5,08-LR	1809199	50	81.28
15	MSTBA 2,5/15-G-5,08-LR	1809209	50	86.36
16	MSTBA 2,5/16-G-5,08-LR	1809212	50	91.44
17	MSTBA 2,5/17-G-5,08-LR	1809225	50	96.52
18	MSTBA 2,5/18-G-5,08-LR	1809238	50	101.6
19	MSTBA 2,5/19-G-5,08-LR	1809241	50	106.68
20	MSTBA 2,5/20-G-5,08-LR	1809254	50	111.76

M SIZE | 2,5 mm² | 5,08 mm | WAVE | BOX

기술 데이터

제품군		COMBICON Connectors M		
연결 시스템 / 접점 타입		COMBICON MSTB 2,5 / 핀		
잠금		Lock & Release 스레디드 플랜지		
전기 파라미터				
정격 전류 / 정격 케이블 사이즈	[A] / [mm²]	12 / 2.5		
서지 전압 카테고리 / 오염도		III / 3	III / 2	II / 2
정격 절연 전압	[V]	250	320	400
정격 서지 전압	[kV]	4	4	4
일반 데이터				
절연 소재 타 / 절연 소재 그룹		PBT / IIIa		
UL 94에 따른 난연성등급		V0		
인증 데이터				
참고		인증 데이터에 대한 자세한 내용은 피닉스컨택트 웹 사이트에서 확인할 수 있습니다.		

인쇄 회로 기판 하우징, 간격: 5 mm

MSTBA 2,5/..-G-RN, 선형 핀연결



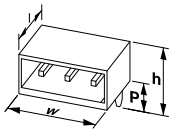

치수	[mm]
납땜 핀 길이 [P]	3.23
길이 [l]	12
높이 [h]	11.8
설치 높이	8.57

주문 데이터

핀 수	타입	주문 번호	포장 수량	폭 w [mm]
2	MSTBA 2,5/ 2-G-RN	1944783	50	15.82
3	MSTBA 2,5/ 3-G-RN	1944796	50	20.82
4	MSTBA 2,5/ 4-G-RN	1944806	50	25.82
5	MSTBA 2,5/ 5-G-RN	1944819	50	30.82
6	MSTBA 2,5/ 6-G-RN	1944822	50	35.82
7	MSTBA 2,5/ 7-G-RN	1944835	50	40.82
8	MSTBA 2,5/ 8-G-RN	1944848	50	45.82
9	MSTBA 2,5/ 9-G-RN	1944851	50	50.82
10	MSTBA 2,5/10-G-RN	1944864	50	55.82
11	MSTBA 2,5/11-G-RN	1944877	50	60.82
12	MSTBA 2,5/12-G-RN	1944880	50	65.82
13	MSTBA 2,5/13-G-RN	1944893	50	70.82
14	MSTBA 2,5/14-G-RN	1944903	50	75.82
15	MSTBA 2,5/15-G-RN	1944916	50	80.82
16	MSTBA 2,5/16-G-RN	1944929	50	85.82
17	MSTBA 2,5/17-G-RN	1944932	50	90.82
18	MSTBA 2,5/18-G-RN	1944945	50	95.82
19	MSTBA 2,5/19-G-RN	1944958	50	100.82
20	MSTBA 2,5/20-G-RN	1944961	50	105.82

기술 데이터

제품군		COMBICON Connectors M		
연결 시스템 / 접점 타입		COMBICON MSTB 2,5 / 핀		
잠금		결합 노즈		
전기 파라미터				
정격 전류 / 정격 케이블 사이즈	[A] / [mm²]	12 / 2.5		
서지 전압 카테고리 / 오염도		III / 3	III / 2	II / 2
정격 절연 전압	[V]	250	320	400
정격 서지 전압	[kV]	4	4	4
일반 데이터				
절연 소재 타 / 절연 소재 그룹		PBT / IIIa		
UL 94에 따른 난연성등급		V0		
인증 데이터				
참고		인증 데이터에 대한 자세한 내용은 피닉스컨택트 웹 사이트에서 확인할 수 있습니다.		

인쇄 회로 기판 하우징, 간격: 5.08 mm

MSTBA 2,5/..-G-RN, 선형 핀연결



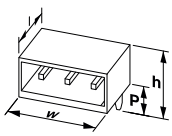

치수	[mm]
납땜 핀 길이 [P]	3.23
길이 [l]	12
높이 [h]	11.8
설치 높이	8.57

주문 데이터

핀 수	타입	주문 번호	포장 수량	폭 w [mm]
2	MSTBA 2,5/ 2-G-5,08-RN	1926015	50	15.98
3	MSTBA 2,5/ 3-G-5,08-RN	1926028	50	21.06
4	MSTBA 2,5/ 4-G-5,08-RN	1926031	50	26.14
5	MSTBA 2,5/ 5-G-5,08-RN	1926044	50	31.22
6	MSTBA 2,5/ 6-G-5,08-RN	1926057	50	36.3
7	MSTBA 2,5/ 7-G-5,08-RN	1926060	50	41.38
8	MSTBA 2,5/ 8-G-5,08-RN	1926073	50	46.46
9	MSTBA 2,5/ 9-G-5,08-RN	1926086	50	51.54
10	MSTBA 2,5/10-G-5,08-RN	1926099	50	56.62
11	MSTBA 2,5/11-G-5,08-RN	1926109	50	61.7
12	MSTBA 2,5/12-G-5,08-RN	1926112	50	66.78
13	MSTBA 2,5/13-G-5,08-RN	1926125	50	71.86
14	MSTBA 2,5/14-G-5,08-RN	1926138	50	76.94
15	MSTBA 2,5/15-G-5,08-RN	1926141	50	82.02
16	MSTBA 2,5/16-G-5,08-RN	1926154	50	87.1
18	MSTBA 2,5/18-G-5,08-RN	1926170	50	97.26

기술 데이터

제품군		COMBICON Connectors M		
연결 시스템 / 접점 타입		COMBICON MSTB 2,5 / 핀		
잠금		결합 노즈		
전기 파라미터				
정격 전류 / 정격 케이블 사이즈	[A] / [mm²]	12 / 2.5		
서지 전압 카테고리 / 오염도		III / 3	III / 2	II / 2
정격 절연 전압	[V]	250	320	400
정격 서지 전압	[kV]	4	4	4
일반 데이터				
절연 소재 타 / 절연 소재 그룹		PBT / IIIa		
UL 94에 따른 난연성등급		V0		
인증 데이터				
참고		인증 데이터에 대한 자세한 내용은 피닉스컨택트 웹 사이트에서 확인할 수 있습니다.		

인쇄 회로 기판 하우징, 간격: 5 mm

MSTBVA 2,5/..-G, 선형 핀연결



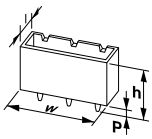

치수	[mm]
납땜 핀 길이 [P]	3.9
길이 [l]	8.57
높이 [h]	15.9
설치 높이	12

주문 데이터

핀 수	타입	주문 번호	포장 수량	폭 w [mm]
2	MSTBVA 2,5/ 2-G	1755516	250	12
3	MSTBVA 2,5/ 3-G	1755529	250	17
4	MSTBVA 2,5/ 4-G	1755532	250	22
5	MSTBVA 2,5/ 5-G	1755545	250	27
6	MSTBVA 2,5/ 6-G	1755558	100	32
7	MSTBVA 2,5/ 7-G	1755561	100	37
8	MSTBVA 2,5/ 8-G	1755574	100	42
9	MSTBVA 2,5/ 9-G	1755587	100	47
10	MSTBVA 2,5/10-G	1755503	100	52
11	MSTBVA 2,5/11-G	1755590	50	57
12	MSTBVA 2,5/12-G	1755600	50	62

기술 데이터

제품군		COMBICON Connectors M		
연결 시스템 / 접점 타입		COMBICON MSTB 2,5 / 핀		
잠금		없음		
전기 파라미터				
정격 전류 / 정격 케이블 사이즈	[A] / [mm²]	12 / 2.5		
서지 전압 카테고리 / 오염도		III / 3	III / 2	II / 2
정격 절연 전압	[V]	320	320	630
정격 서지 전압	[kV]	4	4	4
일반 데이터				
절연 소재 타 / 절연 소재 그룹		PA / I		
UL 94에 따른 난연성등급		V0		
인증 데이터				
참고		인증 데이터에 대한 자세한 내용은 피닉스컨택트 웹 사이트에서 확인할 수 있습니다.		

인쇄 회로 기판 하우징, 간격: 5 mm

MSTBVA 2,5/..-G, 선형 핀연결



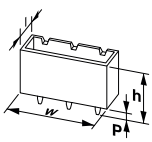

치수	[mm]
납땜 핀 길이 [P]	3.9
길이 [l]	8.6
높이 [h]	15.9
설치 높이	12

주문 데이터

핀 수	타입	주문 번호	포장 수량	폭 w [mm]
13	MSTBVA 2,5/13-G	1755613	50	67
14	MSTBVA 2,5/14-G	1755626	50	72
15	MSTBVA 2,5/15-G	1755639	50	77
16	MSTBVA 2,5/16-G	1755642	50	82
17	MSTBVA 2,5/17-G	1755655	50	87
18	MSTBVA 2,5/18-G	1755668	50	92
19	MSTBVA 2,5/19-G	1755671	50	97
20	MSTBVA 2,5/20-G	1755684	50	102
21	MSTBVA 2,5/21-G	1755697	50	107
22	MSTBVA 2,5/22-G	1755707	50	112
23	MSTBVA 2,5/23-G	1755710	50	117
24	MSTBVA 2,5/24-G	1755723	50	122

기술 데이터

제품군		COMBICON Connectors M		
연결 시스템 / 접점 타입		COMBICON MSTB 2,5 / 핀		
잠금		없음		
전기 파라미터				
정격 전류 / 정격 케이블 사이즈	[A] / [mm²]	12 / 2.5		
서지 전압 카테고리 / 오염도		III / 3	III / 2	II / 2
정격 절연 전압	[V]	250	320	400
정격 서지 전압	[kV]	4	4	4
일반 데이터				
절연 소재 타 / 절연 소재 그룹		PBT / IIIa		
UL 94에 따른 난연성등급		V0		
인증 데이터				
참고		인증 데이터에 대한 자세한 내용은 피닉스컨택트 웹 사이트에서 확인할 수 있습니다.		

인쇄 회로 기판 하우징, 간격: 5.08 mm

MSTBVA 2,5/..-G, 선형 핀연결



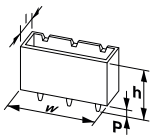

치수	[mm]
납땜 핀 길이 [P]	3.9
길이 [l]	8.6
높이 [h]	15.9
설치 높이	12

주문 데이터

핀 수	타입	주문 번호	포장 수량	폭 w [mm]
2	MSTBVA 2,5/ 2-G-5,08	1755736	250	12.16
3	MSTBVA 2,5/ 3-G-5,08	1755749	250	17.24
4	MSTBVA 2,5/ 4-G-5,08	1755752	250	22.32
5	MSTBVA 2,5/ 5-G-5,08	1755765	250	27.4
6	MSTBVA 2,5/ 6-G-5,08	1755778	100	32.48
7	MSTBVA 2,5/ 7-G-5,08	1755781	100	37.56
8	MSTBVA 2,5/ 8-G-5,08	1755794	100	42.64
9	MSTBVA 2,5/ 9-G-5,08	1755804	100	47.72
10	MSTBVA 2,5/10-G-5,08	1755817	100	52.8
11	MSTBVA 2,5/11-G-5,08	1755820	50	57.88
12	MSTBVA 2,5/12-G-5,08	1755833	50	62.96

기술 데이터

제품군		COMBICON Connectors M		
연결 시스템 / 접점 타입		COMBICON MSTB 2,5 / 핀		
잠금		없음		
전기 파라미터				
정격 전류 / 정격 케이블 사이즈	[A] / [mm²]	12 / 2.5		
서지 전압 카테고리 / 오염도		III / 3	III / 2	II / 2
정격 절연 전압	[V]	320	320	630
정격 서지 전압	[kV]	4	4	4
일반 데이터				
절연 소재 타 / 절연 소재 그룹		PA / I		
UL 94에 따른 난연성등급		V0		
인증 데이터				
참고		인증 데이터에 대한 자세한 내용은 피닉스컨택트 웹 사이트에서 확인할 수 있습니다.		

인쇄 회로 기판 하우징, 간격: 5.08 mm

MSTBVA 2,5/..-G, 선형 핀연결



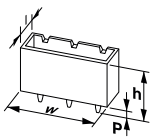

치수	[mm]
납땜 핀 길이 [P]	3.9
길이 [l]	8.6
높이 [h]	15.9
설치 높이	12

주문 데이터

핀 수	타입	주문 번호	포장 수량	폭 w [mm]
13	MSTBVA 2,5/13-G-5,08	1755846	50	68.04
14	MSTBVA 2,5/14-G-5,08	1755859	50	73.12
15	MSTBVA 2,5/15-G-5,08	1755862	50	78.2
16	MSTBVA 2,5/16-G-5,08	1755875	50	83.28
17	MSTBVA 2,5/17-G-5,08	1755888	50	88.36
18	MSTBVA 2,5/18-G-5,08	1755891	50	93.44
19	MSTBVA 2,5/19-G-5,08	1755901	50	98.52
20	MSTBVA 2,5/20-G-5,08	1755914	50	103.6
21	MSTBVA 2,5/21-G-5,08	1755927	50	108.68
22	MSTBVA 2,5/22-G-5,08	1755930	50	113.76
23	MSTBVA 2,5/23-G-5,08	1755943	50	118.84
24	MSTBVA 2,5/24-G-5,08	1755956	50	123.92

기술 데이터

제품군		COMBICON Connectors M		
연결 시스템 / 접점 타입		COMBICON MSTB 2,5 / 핀		
잠금		없음		
전기 파라미터				
정격 전류 / 정격 케이블 사이즈	[A] / [mm²]	12 / 2.5		
서지 전압 카테고리 / 오염도		III / 3	III / 2	II / 2
정격 절연 전압	[V]	250	320	400
정격 서지 전압	[kV]	4	4	4
일반 데이터				
절연 소재 타 / 절연 소재 그룹		PBT / IIIa		
UL 94에 따른 난연성등급		V0		
인증 데이터				
참고		인증 데이터에 대한 자세한 내용은 피닉스컨택트 웹 사이트에서 확인할 수 있습니다.		

인쇄 회로 기판 하우징, 간격: 5 mm

MSTBV 2,5/..-GF, 선형 핀연결



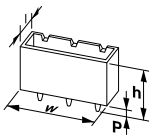

치수	[mm]
납땜 핀 길이 [P]	3.9
길이 [l]	8.6
높이 [h]	15.9
설치 높이	12

주문 데이터

핀 수	타입	주문 번호	포장 수량	폭 w [mm]
2	MSTBV 2,5/ 2-GF	1776883	250	20
3	MSTBV 2,5/ 3-GF	1776896	250	25
4	MSTBV 2,5/ 4-GF	1776906	250	30
5	MSTBV 2,5/ 5-GF	1776919	250	35
6	MSTBV 2,5/ 6-GF	1776922	100	39.95
7	MSTBV 2,5/ 7-GF	1776935	100	45
8	MSTBV 2,5/ 8-GF	1776948	100	50
9	MSTBV 2,5/ 9-GF	1776951	100	55
10	MSTBV 2,5/10-GF	1776964	100	60
11	MSTBV 2,5/11-GF	1776977	50	65
12	MSTBV 2,5/12-GF	1776980	50	70
13	MSTBV 2,5/13-GF	1776993	50	75
14	MSTBV 2,5/14-GF	1777002	50	80
15	MSTBV 2,5/15-GF	1777015	50	85
16	MSTBV 2,5/16-GF	1777028	50	90
17	MSTBV 2,5/17-GF	1777031	50	95
18	MSTBV 2,5/18-GF	1777044	50	100
19	MSTBV 2,5/19-GF	1777057	50	105
20	MSTBV 2,5/20-GF	1777060	50	110

기술 데이터

제품군		COMBICON Connectors M		
연결 시스템 / 접점 타입		COMBICON MSTB 2,5 / 핀		
잠금		스레디드 플랜지		
전기 파라미터				
정격 전류 / 정격 케이블 사이즈	[A] / [mm²]	12 / 2.5		
서지 전압 카테고리 / 오염도		III / 3	III / 2	II / 2
정격 절연 전압	[V]	250	320	400
정격 서지 전압	[kV]	4	4	4
일반 데이터				
절연 소재 타 / 절연 소재 그룹		PBT / IIIa		
UL 94에 따른 난연성등급		V0		
인증 데이터				
참고		인증 데이터에 대한 자세한 내용은 피닉스컨택트 웹 사이트에서 확인할 수 있습니다.		

인쇄 회로 기판 하우징, 간격: 5.08 mm

MSTBV 2,5/..-GF, 선형 핀연결



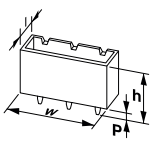

치수	[mm]
납땜 핀 길이 [P]	3.9
길이 [l]	8.6
높이 [h]	15.9
설치 높이	12

주문 데이터

핀 수	타입	주문 번호	포장 수량	폭 w [mm]
2	MSTBV 2,5/ 2-GF-5,08	1777073	250	20.32
3	MSTBV 2,5/ 3-GF-5,08	1777086	250	25.4
4	MSTBV 2,5/ 4-GF-5,08	1777099	250	30.48
5	MSTBV 2,5/ 5-GF-5,08	1777109	250	35.56
6	MSTBV 2,5/ 6-GF-5,08	1777112	100	40.64
7	MSTBV 2,5/ 7-GF-5,08	1777125	100	45.72
8	MSTBV 2,5/ 8-GF-5,08	1777138	100	50.8
9	MSTBV 2,5/ 9-GF-5,08	1777141	100	55.88
10	MSTBV 2,5/10-GF-5,08	1777154	100	60.96
11	MSTBV 2,5/11-GF-5,08	1777167	50	66.04
12	MSTBV 2,5/12-GF-5,08	1777170	50	71.12
13	MSTBV 2,5/13-GF-5,08	1777183	50	76.2
14	MSTBV 2,5/14-GF-5,08	1777196	50	81.28
15	MSTBV 2,5/15-GF-5,08	1777206	50	86.36
16	MSTBV 2,5/16-GF-5,08	1777219	50	91.44
17	MSTBV 2,5/17-GF-5,08	1777222	50	96.52
18	MSTBV 2,5/18-GF-5,08	1777235	50	101.6
19	MSTBV 2,5/19-GF-5,08	1777248	50	106.68
20	MSTBV 2,5/20-GF-5,08	1777251	50	111.76
21	MSTBV 2,5/21-GF-5,08	1712762	50	116.84
22	MSTBV 2,5/22-GF-5,08	1712775	50	121.92
23	MSTBV 2,5/23-GF-5,08	1712788	50	127
24	MSTBV 2,5/24-GF-5,08	1712791	50	132.08

기술 데이터

제품군		COMBICON Connectors M		
연결 시스템 / 접점 타입		COMBICON MSTB 2,5 / 핀		
잠금		스레디드 플랜지		
전기 파라미터				
정격 전류 / 정격 케이블 사이즈	[A] / [mm²]	12 / 2.5		
서지 전압 카테고리 / 오염도		III / 3	III / 2	II / 2
정격 절연 전압	[V]	250	320	400
정격 서지 전압	[kV]	4	4	4
일반 데이터				
절연 소재 타 / 절연 소재 그룹		PBT / IIIa		
UL 94에 따른 난연성등급		V0		
인증 데이터				
참고		인증 데이터에 대한 자세한 내용은 피닉스컨택트 웹 사이트에서 확인할 수 있습니다.		

인쇄 회로 기판 하우징, 간격: 5.08 mm

MSTBV 2,5/..-GF-EX, 선형 핀연결



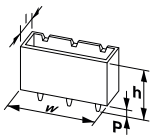

치수	[mm]
납땜 핀 길이 [P]	3.9
길이 [l]	8.6
높이 [h]	15.9
설치 높이	12

Ex:

주문 데이터

핀 수	타입	주문 번호	포장 수량	폭 w [mm]
2	MSTBV 2,5/ 2-GF-5,08 EX	1796322	50	20.32
3	MSTBV 2,5/ 3-GF-5,08 EX	1796335	50	25.4
4	MSTBV 2,5/ 4-GF-5,08 EX	1796348	50	30.48
5	MSTBV 2,5/ 5-GF-5,08 EX	1796351	50	35.56
6	MSTBV 2,5/ 6-GF-5,08 EX	1796364	50	40.64
7	MSTBV 2,5/ 7-GF-5,08 EX	1796377	50	45.72
8	MSTBV 2,5/ 8-GF-5,08 EX	1796380	50	50.8
9	MSTBV 2,5/ 9-GF-5,08 EX	1796393	50	55.88
10	MSTBV 2,5/10-GF-5,08 EX	1796403	50	60.96
11	MSTBV 2,5/11-GF-5,08 EX	1796416	50	66.04
12	MSTBV 2,5/12-GF-5,08 EX	1796429	50	71.12

기술 데이터

제품군		COMBICON Connectors M
연결 시스템 / 접점 타입		COMBICON MSTB 2,5 EX / 핀
잠금		스레디드 플랜지
Ex 마킹		0344 II 2GD / Ex eb IIC Gb
검사 인증서		KEMA 10ATEX0196 U
IECEx 인증서		IECEx KEM 10.0093U
전기 파라미터		
정격 전류 / 정격 케이블 사이즈	[A] / [mm²]	12 / 2.5
정격 전압	[V]	176
일반 데이터		
절연 소재 타 / 절연 소재 그룹		PA / I
UL 94에 따른 난연성등급		V0

인쇄 회로 기판 하우징, 간격: 5 mm

MSTBVA 2,5/..-G-RN, 선형 핀연결



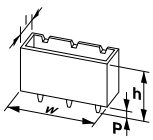

치수	[mm]
납땜 핀 길이 [P]	3.9
길이 [l]	8.57
높이 [h]	15.9
설치 높이	12

주문 데이터

핀 수	타입	주문 번호	포장 수량	폭 w [mm]
2	MSTBVA 2,5/ 2-G-RN	1944592	50	15.9
3	MSTBVA 2,5/ 3-G-RN	1944602	50	20.9
4	MSTBVA 2,5/ 4-G-RN	1944615	50	25.9
5	MSTBVA 2,5/ 5-G-RN	1944628	50	30.9
6	MSTBVA 2,5/ 6-G-RN	1944631	50	35.9
7	MSTBVA 2,5/ 7-G-RN	1944644	50	40.9
8	MSTBVA 2,5/ 8-G-RN	1944657	50	45.9
9	MSTBVA 2,5/ 9-G-RN	1944660	50	50.9
10	MSTBVA 2,5/10-G-RN	1944673	50	55.9
11	MSTBVA 2,5/11-G-RN	1944686	50	60.9
12	MSTBVA 2,5/12-G-RN	1944699	50	65.9
13	MSTBVA 2,5/13-G-RN	1944709	50	70.9
14	MSTBVA 2,5/14-G-RN	1944712	50	75.9
15	MSTBVA 2,5/15-G-RN	1944725	50	80.9
16	MSTBVA 2,5/16-G-RN	1944738	50	85.9
17	MSTBVA 2,5/17-G-RN	1944741	50	90.9
18	MSTBVA 2,5/18-G-RN	1944754	50	95.9
19	MSTBVA 2,5/19-G-RN	1944767	50	100.9
20	MSTBVA 2,5/20-G-RN	1944770	50	105.9

기술 데이터

제품군			COMBICON Connectors M	
연결 시스템 / 접점 타입			COMBICON MSTB 2,5 / 핀	
잠금			결합 노즈	
전기 파라미터				
정격 전류 / 정격 케이블 사이즈	[A] / [mm²]		12 / 2.5	
서지 전압 카테고리 / 오염도		III / 3	III / 2	II / 2
정격 절연 전압	[V]	250	320	400
정격 서지 전압	[kV]	4	4	4
일반 데이터				
절연 소재 타 / 절연 소재 그룹			PBT / IIIa	
UL 94에 따른 난연성등급			V0	
인증 데이터				
참고			인증 데이터에 대한 자세한 내용은 피닉스컨택트 웹 사이트에서 확인할 수 있습니다.	

인쇄 회로 기판 하우징, 간격: 5.08 mm

MSTBVA 2,5/..-G-RN, 선형 핀연결



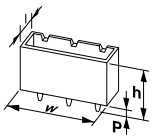

치수	[mm]
납땜 핀 길이 [P]	3.9
길이 [l]	8.6
높이 [h]	15.9
설치 높이	12

주문 데이터

핀 수	타입	주문 번호	포장 수량	폭 w [mm]
2	MSTBVA 2,5/ 2-G-5,08-RN	1936018	50	15.98
3	MSTBVA 2,5/ 3-G-5,08-RN	1936021	50	21.06
4	MSTBVA 2,5/ 4-G-5,08-RN	1936034	50	26.14
5	MSTBVA 2,5/ 5-G-5,08-RN	1936047	50	31.22
6	MSTBVA 2,5/ 6-G-5,08-RN	1936050	50	36.3
7	MSTBVA 2,5/ 7-G-5,08-RN	1936063	50	41.38
8	MSTBVA 2,5/ 8-G-5,08-RN	1936076	50	46.46
9	MSTBVA 2,5/ 9-G-5,08-RN	1936089	50	51.54
10	MSTBVA 2,5/10-G-5,08-RN	1936092	50	56.62
11	MSTBVA 2,5/11-G-5,08-RN	1936102	50	61.7
12	MSTBVA 2,5/12-G-5,08-RN	1936115	50	66.78
13	MSTBVA 2,5/13-G-5,08-RN	1936128	50	71.86
14	MSTBVA 2,5/14-G-5,08-RN	1936131	50	76.94
15	MSTBVA 2,5/15-G-5,08-RN	1936144	50	82.02
16	MSTBVA 2,5/16-G-5,08-RN	1936157	50	87.1
17	MSTBVA 2,5/17-G-5,08-RN	1936160	50	92.18
18	MSTBVA 2,5/18-G-5,08-RN	1936173	50	97.26

기술 데이터

제품군		COMBICON Connectors M		
연결 시스템 / 접점 타입		COMBICON MSTB 2,5 / 핀		
잠금		결합 노즈		
전기 파라미터				
정격 전류 / 정격 케이블 사이즈	[A] / [mm²]	12 / 2.5		
서지 전압 카테고리 / 오염도		III / 3	III / 2	II / 2
정격 절연 전압	[V]	250	320	400
정격 서지 전압	[kV]	4	4	4
일반 데이터				
절연 소재 타 / 절연 소재 그룹		PBT / IIIa		
UL 94에 따른 난연성등급		V0		
인증 데이터				
참고		인증 데이터에 대한 자세한 내용은 피닉스컨택트 웹 사이트에서 확인할 수 있습니다.		

인쇄 회로 기판 하우징, 간격: 5.08 mm

MSTBVA 2,5/..-G-LR, 선형 핀연결



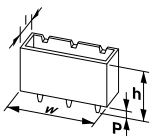

치수	[mm]
납땜 핀 길이 [P]	3.9
길이 [l]	8.6
높이 [h]	15.9
설치 높이	12

주문 데이터

핀 수	타입	주문 번호	포장 수량	폭 w [mm]
2	MSTBVA 2,5/ 2-G-5,08-LR	1809267	50	20.32
3	MSTBVA 2,5/ 3-G-5,08-LR	1809270	50	25.4
4	MSTBVA 2,5/ 4-G-5,08-LR	1809283	50	30.48
5	MSTBVA 2,5/ 5-G-5,08-LR	1809296	50	35.56
6	MSTBVA 2,5/ 6-G-5,08-LR	1809306	50	40.64
7	MSTBVA 2,5/ 7-G-5,08-LR	1809319	50	45.72
8	MSTBVA 2,5/ 8-G-5,08-LR	1809322	50	50.8
9	MSTBVA 2,5/ 9-G-5,08-LR	1809335	50	55.88
10	MSTBVA 2,5/10-G-5,08-LR	1809348	50	60.96
11	MSTBVA 2,5/11-G-5,08-LR	1809351	50	66.04
12	MSTBVA 2,5/12-G-5,08-LR	1809364	50	71.12
13	MSTBVA 2,5/13-G-5,08-LR	1809377	50	76.2
14	MSTBVA 2,5/14-G-5,08-LR	1809380	50	81.28
15	MSTBVA 2,5/15-G-5,08-LR	1809393	50	86.36
16	MSTBVA 2,5/16-G-5,08-LR	1809403	50	91.44
17	MSTBVA 2,5/17-G-5,08-LR	1809416	50	96.52
18	MSTBVA 2,5/18-G-5,08-LR	1809429	50	101.6
19	MSTBVA 2,5/19-G-5,08-LR	1809432	50	106.68
20	MSTBVA 2,5/20-G-5,08-LR	1809445	50	111.76

기술 데이터

제품군		COMBICON Connectors M		
연결 시스템 / 접점 타입		COMBICON MSTB 2,5 / 핀		
잠금		Lock & Release 스레디드 플랜지		
전기 파라미터				
정격 전류 / 정격 케이블 사이즈	[A] / [mm²]	12 / 2.5		
서지 전압 카테고리 / 오염도		III / 3	III / 2	II / 2
정격 절연 전압	[V]	250	320	400
정격 서지 전압	[kV]	4	4	4
일반 데이터				
절연 소재 타 / 절연 소재 그룹		PBT / IIIa		
UL 94에 따른 난연성등급		V0		
인증 데이터				
참고		인증 데이터에 대한 자세한 내용은 피닉스컨택트 웹 사이트에서 확인할 수 있습니다.		

인쇄 회로 기판 하우징, 간격: 5 mm

SMSTB 2,5/..-G, 선형 핀연결



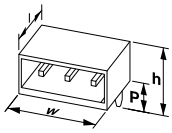

치수	[mm]
납땜 핀 길이 [P]	3.5
길이 [l]	16.5
높이 [h]	18.3
설치 높이	14.8

기술 데이터

제품군		COMBICON Connectors M		
연결 시스템 / 접점 타입		COMBICON MSTB 2,5 / 핀		
잠금		없음		
전기 파라미터				
정격 전류 / 정격 케이블 사이즈	[A] / [mm²]	12 / 2.5		
서지 전압 카테고리 / 오염도		III / 3	III / 2	II / 2
정격 절연 전압	[V]	320	320	630
정격 서지 전압	[kV]	4	4	4
일반 데이터				
절연 소재 타 / 절연 소재 그룹		PA / I		
UL 94에 따른 난연성등급		V0		
인증 데이터				
참고		인증 데이터에 대한 자세한 내용은 피닉스컨택트 웹 사이트에서 확인할 수 있습니다.		

주문 데이터

핀 수	타입	주문 번호	포장 수량	폭 w [mm]
2	SMSTB 2,5/ 2-G	1769230	50	10
3	SMSTB 2,5/ 3-G	1769243	50	15
4	SMSTB 2,5/ 4-G	1769256	50	20
5	SMSTB 2,5/ 5-G	1769269	50	25
6	SMSTB 2,5/ 6-G	1769272	50	30
7	SMSTB 2,5/ 7-G	1769285	50	35
8	SMSTB 2,5/ 8-G	1769298	50	40
9	SMSTB 2,5/ 9-G	1769308	50	45
10	SMSTB 2,5/10-G	1769311	50	50
11	SMSTB 2,5/11-G	1769324	50	55
12	SMSTB 2,5/12-G	1769337	50	60
13	SMSTB 2,5/13-G	1769340	50	65
14	SMSTB 2,5/14-G	1769353	50	70
15	SMSTB 2,5/15-G	1769366	50	75
16	SMSTB 2,5/16-G	1769379	50	80
17	SMSTB 2,5/17-G	1769382	50	85
18	SMSTB 2,5/18-G	1769395	50	90
19	SMSTB 2,5/19-G	1769405	50	95
20	SMSTB 2,5/20-G	1769418	50	100
21	SMSTB 2,5/21-G	1769421	50	105
22	SMSTB 2,5/22-G	1769434	50	110
23	SMSTB 2,5/23-G	1769447	50	115
24	SMSTB 2,5/24-G	1769450	50	120

인쇄 회로 기판 하우징, 간격: 5.08 mm

SMSTB 2,5/..-G, 선형 핀연결

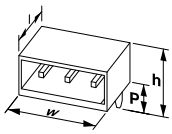

치수	[mm]
납땜 핀 길이 [P]	3.5
길이 [l]	16.5
높이 [h]	18.3
설치 높이	14.8



기술 데이터

제품군		COMBICON Connectors M		
연결 시스템 / 접점 타입		COMBICON MSTB 2,5 / 핀		
잠금		없음		
전기 파라미터				
정격 전류 / 정격 케이블 사이즈	[A] / [mm²]	12 / 2.5		
서지 전압 카테고리 / 오염도		III / 3	III / 2	II / 2
정격 절연 전압	[V]	320	320	630
정격 서지 전압	[kV]	4	4	4
일반 데이터				
절연 소재 타 / 절연 소재 그룹		PA / I		
UL 94에 따른 난연성등급		V0		
인증 데이터				
참고		인증 데이터에 대한 자세한 내용은 피닉스컨택트 웹 사이트에서 확인할 수 있습니다.		

주문 데이터

핀 수	타입	주문 번호	포장 수량	폭 w [mm]
2	SMSTB 2,5/ 2-G-5,08	1769463	100	10.16
3	SMSTB 2,5/ 3-G-5,08	1769476	100	15.24
4	SMSTB 2,5/ 4-G-5,08	1769489	100	20.32
5	SMSTB 2,5/ 5-G-5,08	1769492	100	25.4
6	SMSTB 2,5/ 6-G-5,08	1769502	50	30.48
7	SMSTB 2,5/ 7-G-5,08	1769515	50	35.56
8	SMSTB 2,5/ 8-G-5,08	1769528	50	40.64
9	SMSTB 2,5/ 9-G-5,08	1769531	50	45.72
10	SMSTB 2,5/10-G-5,08	1769544	50	50.8
11	SMSTB 2,5/11-G-5,08	1769557	50	55.88
12	SMSTB 2,5/12-G-5,08	1769560	50	60.96
13	SMSTB 2,5/13-G-5,08	1769573	50	66.04
14	SMSTB 2,5/14-G-5,08	1769586	50	71.12
15	SMSTB 2,5/15-G-5,08	1769599	50	76.2
16	SMSTB 2,5/16-G-5,08	1769609	50	81.28
17	SMSTB 2,5/17-G-5,08	1769612	50	86.36
18	SMSTB 2,5/18-G-5,08	1769625	50	91.44
19	SMSTB 2,5/19-G-5,08	1769638	50	96.52
20	SMSTB 2,5/20-G-5,08	1769641	50	101.6
21	SMSTB 2,5/21-G-5,08	1769654	50	106.68
22	SMSTB 2,5/22-G-5,08	1769667	50	111.76
23	SMSTB 2,5/23-G-5,08	1769670	50	116.84
24	SMSTB 2,5/24-G-5,08	1769683	50	121.92

인쇄 회로 기판 하우징, 간격: 5 mm

SMSTBA 2,5/..-G, 선형 핀연결



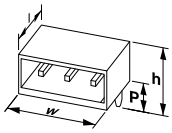

치수	[mm]
납땜 핀 길이 [P]	3.5
길이 [l]	16.5
높이 [h]	18.3
설치 높이	14.8

기술 데이터

제품군		COMBICON Connectors M		
연결 시스템 / 접점 타입		COMBICON MSTB 2,5 / 핀		
잠금		없음		
전기 파라미터				
정격 전류 / 정격 케이블 사이즈	[A] / [mm²]	12 / 2.5		
서지 전압 카테고리 / 오염도		III / 3	III / 2	II / 2
정격 절연 전압	[V]	320	320	630
정격 서지 전압	[kV]	4	4	4
일반 데이터				
절연 소재 타 / 절연 소재 그룹		PA / I		
UL 94에 따른 난연성등급		V0		
인증 데이터				
참고		인증 데이터에 대한 자세한 내용은 피닉스컨택트 웹 사이트에서 확인할 수 있습니다.		

주문 데이터

핀 수	타입	주문 번호	포장 수량	폭 w [mm]
2	SMSTBA 2,5/ 2-G	1769803	100	12
3	SMSTBA 2,5/ 3-G	1769816	100	17
4	SMSTBA 2,5/ 4-G	1769829	100	22
5	SMSTBA 2,5/ 5-G	1769832	100	27
6	SMSTBA 2,5/ 6-G	1769845	50	32
7	SMSTBA 2,5/ 7-G	1769858	50	37
8	SMSTBA 2,5/ 8-G	1769861	50	42
9	SMSTBA 2,5/ 9-G	1769874	50	47
10	SMSTBA 2,5/10-G	1769887	50	52
11	SMSTBA 2,5/11-G	1769890	50	57
12	SMSTBA 2,5/12-G	1769900	50	62
13	SMSTBA 2,5/13-G	1769913	50	67
14	SMSTBA 2,5/14-G	1769926	50	72
15	SMSTBA 2,5/15-G	1769939	50	77
16	SMSTBA 2,5/16-G	1769942	50	82
17	SMSTBA 2,5/17-G	1769955	50	87
18	SMSTBA 2,5/18-G	1769968	50	92
19	SMSTBA 2,5/19-G	1769971	50	97
20	SMSTBA 2,5/20-G	1769984	50	102
21	SMSTBA 2,5/21-G	1769997	50	107
22	SMSTBA 2,5/22-G	1767342	50	112
23	SMSTBA 2,5/23-G	1767355	50	117
24	SMSTBA 2,5/24-G	1767368	50	122

인쇄 회로 기판 하우징, 간격: 5.08 mm

SMSTBA 2,5/..-G, 선형 핀연결

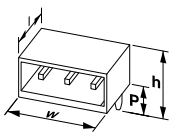

치수	[mm]
납땜 핀 길이 [P]	3.5
길이 [l]	16.5
높이 [h]	18.3
설치 높이	14.8

기술 데이터

제품군		COMBICON Connectors M		
연결 시스템 / 접점 타입		COMBICON MSTB 2,5 / 핀		
잠금		없음		
전기 파라미터				
정격 전류 / 정격 케이블 사이즈	[A] / [mm²]	12 / 2.5		
서지 전압 카테고리 / 오염도		III / 3	III / 2	II / 2
정격 절연 전압	[V]	320	320	630
정격 서지 전압	[kV]	4	4	4
일반 데이터				
절연 소재 타 / 절연 소재 그룹		PA / I		
UL 94에 따른 난연성등급		V0		
인증 데이터				
참고		인증 데이터에 대한 자세한 내용은 피닉스컨택트 웹 사이트에서 확인할 수 있습니다.		

주문 데이터

핀 수	타입	주문 번호	포장 수량	폭 w [mm]
2	SMSTBA 2,5/ 2-G-5,08	1767371	100	12.16
3	SMSTBA 2,5/ 3-G-5,08	1767384	100	17.24
4	SMSTBA 2,5/ 4-G-5,08	1767397	100	22.32
5	SMSTBA 2,5/ 5-G-5,08	1767407	100	27.4
6	SMSTBA 2,5/ 6-G-5,08	1767410	50	32.48
7	SMSTBA 2,5/ 7-G-5,08	1767423	50	37.56
8	SMSTBA 2,5/ 8-G-5,08	1767436	50	42.64
9	SMSTBA 2,5/ 9-G-5,08	1767449	50	47.72
10	SMSTBA 2,5/10-G-5,08	1767452	50	52.8
11	SMSTBA 2,5/11-G-5,08	1767465	50	57.88
12	SMSTBA 2,5/12-G-5,08	1767478	50	62.96
13	SMSTBA 2,5/13-G-5,08	1767481	50	68.04
14	SMSTBA 2,5/14-G-5,08	1767494	50	73.12
15	SMSTBA 2,5/15-G-5,08	1767504	50	78.2
16	SMSTBA 2,5/16-G-5,08	1767517	50	83.28
17	SMSTBA 2,5/17-G-5,08	1767520	50	88.36
18	SMSTBA 2,5/18-G-5,08	1767533	50	93.44
19	SMSTBA 2,5/19-G-5,08	1767546	50	98.52
20	SMSTBA 2,5/20-G-5,08	1767559	50	103.6
21	SMSTBA 2,5/21-G-5,08	1767562	50	108.68
22	SMSTBA 2,5/22-G-5,08	1767575	50	113.76
23	SMSTBA 2,5/23-G-5,08	1767588	50	118.84
24	SMSTBA 2,5/24-G-5,08	1767591	50	123.92

인쇄 회로 기판 하우징, 간격: 5 mm

MSTBW 2,5/..-G, 선형 핀연결



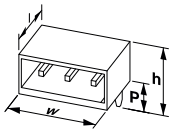

치수	[mm]
납땜 핀 길이 [P]	3.5
길이 [l]	12
높이 [h]	15.95
설치 높이	12.45

주문 데이터

핀 수	타입	주문 번호	포장 수량	폭 w [mm]
2	MSTBW 2,5/ 2-G	1736111	50	10
3	MSTBW 2,5/ 3-G	1736108	50	15
4	MSTBW 2,5/ 4-G	1736098	50	20
5	MSTBW 2,5/ 5-G	1736085	50	25
6	MSTBW 2,5/ 6-G	1736072	50	30
7	MSTBW 2,5/ 7-G	1736069	50	35
8	MSTBW 2,5/ 8-G	1736056	50	40
9	MSTBW 2,5/ 9-G	1736043	50	45
10	MSTBW 2,5/10-G	1736030	50	50
11	MSTBW 2,5/11-G	1736027	50	55
12	MSTBW 2,5/12-G	1736014	50	60
13	MSTBW 2,5/13-G	1736001	50	65
14	MSTBW 2,5/14-G	1735992	50	70
15	MSTBW 2,5/15-G	1735989	50	75
16	MSTBW 2,5/16-G	1735976	50	80
17	MSTBW 2,5/17-G	1735963	50	85
18	MSTBW 2,5/18-G	1735950	50	90
19	MSTBW 2,5/19-G	1735947	50	95
20	MSTBW 2,5/20-G	1735934	50	100
21	MSTBW 2,5/21-G	1735921	50	105

기술 데이터

제품군		COMBICON Connectors M		
연결 시스템 / 접점 타입		COMBICON MSTB 2,5 / 핀		
잠금		없음		
전기 파라미터				
정격 전류 / 정격 케이블 사이즈	[A] / [mm²]	12 / 2.5		
서지 전압 카테고리 / 오염도		III / 3	III / 2	II / 2
정격 절연 전압	[V]	250	320	400
정격 서지 전압	[kV]	4	4	4
일반 데이터				
절연 소재 타 / 절연 소재 그룹		PBT / IIIa		
UL 94에 따른 난연성등급		V0		
인증 데이터				
참고		인증 데이터에 대한 자세한 내용은 피닉스컨택트 웹 사이트에서 확인할 수 있습니다.		

인쇄 회로 기판 하우징, 간격: 5.08 mm

MSTBW 2,5/..-G, 선형 핀연결



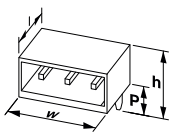

치수	[mm]
납땜 핀 길이 [P]	3.5
길이 [l]	12
높이 [h]	15.95
설치 높이	12.45

주문 데이터

핀 수	타입	주문 번호	포장 수량	폭 w [mm]
2	MSTBW 2,5/ 2-G-5,08	1735882	50	10.16
3	MSTBW 2,5/ 3-G-5,08	1735879	50	21.06
4	MSTBW 2,5/ 4-G-5,08	1735866	50	26.14
5	MSTBW 2,5/ 5-G-5,08	1735853	50	31.22
6	MSTBW 2,5/ 6-G-5,08	1735840	50	36.3
7	MSTBW 2,5/ 7-G-5,08	1735837	50	41.38
8	MSTBW 2,5/ 8-G-5,08	1735824	50	46.46
9	MSTBW 2,5/ 9-G-5,08	1735811	50	51.54
10	MSTBW 2,5/10-G-5,08	1735808	50	56.62
11	MSTBW 2,5/11-G-5,08	1735798	50	61.7
12	MSTBW 2,5/12-G-5,08	1735785	50	66.78
13	MSTBW 2,5/13-G-5,08	1735772	50	71.86
14	MSTBW 2,5/14-G-5,08	1735769	50	76.94
15	MSTBW 2,5/15-G-5,08	1735756	50	82.02
16	MSTBW 2,5/16-G-5,08	1735743	50	87.1
17	MSTBW 2,5/17-G-5,08	1735730	50	92.18
18	MSTBW 2,5/18-G-5,08	1735727	50	97.26
19	MSTBW 2,5/19-G-5,08	1735714	50	102.34
20	MSTBW 2,5/20-G-5,08	1735701	50	107.42
21	MSTBW 2,5/21-G-5,08	1735691	50	112.5
22	MSTBW 2,5/22-G-5,08	1735688	50	117.58
23	MSTBW 2,5/23-G-5,08	1735675	50	122.66
24	MSTBW 2,5/24-G-5,08	1735662	50	127.74

기술 데이터

제품군		COMBICON Connectors M		
연결 시스템 / 접점 타입		COMBICON MSTB 2,5 / 핀		
잠금		없음		
전기 파라미터				
정격 전류 / 정격 케이블 사이즈	[A] / [mm²]	12 / 2.5		
서지 전압 카테고리 / 오염도		III / 3	III / 2	II / 2
정격 절연 전압	[V]	250	320	400
정격 서지 전압	[kV]	4	4	4
일반 데이터				
절연 소재 타 / 절연 소재 그룹		PBT / IIIa		
UL 94에 따른 난연성등급		V0		
인증 데이터				
참고		인증 데이터에 대한 자세한 내용은 피닉스컨택트 웹 사이트에서 확인할 수 있습니다.		

인쇄 회로 기판 하우징, 간격: 5.08 mm

MSTBV 2,5/..-GEH, 선형 핀연결



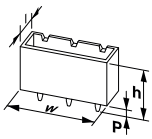

치수	[mm]
납땜 핀 길이 [P]	3.9
길이 [l]	8.6
높이 [h]	15.9
설치 높이	12

기술 데이터

제품군		COMBICON Connectors M		
연결 시스템 / 접점 타입		COMBICON MSTB 2,5 / 핀		
잠금		없음		
전기 파라미터				
정격 전류 / 정격 케이블 사이즈	[A] / [mm²]	12 / 2.5		
서지 전압 카테고리 / 오염도		III / 3	III / 2	II / 2
정격 절연 전압	[V]	250	320	400
정격 서지 전압	[kV]	4	4	4
일반 데이터				
절연 소재 타 / 절연 소재 그룹		PBT / IIIa		
UL 94에 따른 난연성등급		V0		
인증 데이터				
참고		인증 데이터에 대한 자세한 내용은 피닉스컨택트 웹 사이트에서 확인할 수 있습니다.		

주문 데이터

핀 수	타입	주문 번호	포장 수량	폭 w [mm]
8	MSTBV 2,5/ 8-GEH-5,08	1808528	50	63.96
2	MSTBV 2,5/ 2-GEH-5,08	1808463	50	33.48
3	MSTBV 2,5/ 3-GEH-5,08	1808476	50	38.56
4	MSTBV 2,5/ 4-GEH-5,08	1808489	50	43.64
5	MSTBV 2,5/ 5-GEH-5,08	1808492	50	48.72
6	MSTBV 2,5/ 6-GEH-5,08	1808502	50	53.8
7	MSTBV 2,5/ 7-GEH-5,08	1808515	50	58.88
9	MSTBV 2,5/ 9-GEH-5,08	1808531	50	69.04
10	MSTBV 2,5/10-GEH-5,08	1808544	50	74.12
11	MSTBV 2,5/11-GEH-5,08	1808557	50	79.2
12	MSTBV 2,5/12-GEH-5,08	1808560	50	84.28
13	MSTBV 2,5/13-GEH-5,08	1808573	50	89.36
14	MSTBV 2,5/14-GEH-5,08	1808586	50	94.44
15	MSTBV 2,5/15-GEH-5,08	1808599	50	99.52
16	MSTBV 2,5/16-GEH-5,08	1808609	50	104.6
17	MSTBV 2,5/17-GEH-5,08	1808612	50	109.68
18	MSTBV 2,5/18-GEH-5,08	1808625	50	114.76
19	MSTBV 2,5/19-GEH-5,08	1808638	50	119.84
20	MSTBV 2,5/20-GEH-5,08	1808641	50	124.92

인쇄 회로 기판 하우징, 간격: 5 mm

MDSTB 2,5/..-G, 선형 핀연결



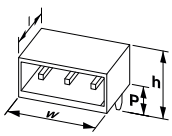

치수	[mm]
납땜 핀 길이 [P]	3.23
길이 [l]	22.1
높이 [h]	26.93
설치 높이	23.7

기술 데이터

제품군		COMBICON Connectors M		
연결 시스템 / 접점 타입		COMBICON MSTB 2,5 / 핀		
잠금		없음		
전기 파라미터				
정격 전류 / 정격 케이블 사이즈	[A] / [mm²]	10 / 2.5		
서지 전압 카테고리 / 오염도		III / 3	III / 2	II / 2
정격 절연 전압	[V]	250	320	400
정격 서지 전압	[kV]	4	4	4
일반 데이터				
절연 소재 타 / 절연 소재 그룹		PBT / IIIa		
UL 94에 따른 난연성등급		V0		
인증 데이터				
참고		인증 데이터에 대한 자세한 내용은 피닉스컨택트 웹 사이트에서 확인할 수 있습니다.		

주문 데이터

핀 수	타입	주문 번호	포장 수량	폭 w [mm]
2	MDSTB 2,5/ 2-G	1762046	50	12.5
3	MDSTB 2,5/ 3-G	1762059	50	17.5
4	MDSTB 2,5/ 4-G	1846386	50	27.5
5	MDSTB 2,5/ 5-G	1837133	50	22.5
6	MDSTB 2,5/ 6-G	1846409	50	32.5
7	MDSTB 2,5/ 7-G	1846412	50	37.5
8	MDSTB 2,5/ 8-G	1846425	50	42.5
9	MDSTB 2,5/ 9-G	1846438	50	47.5
10	MDSTB 2,5/10-G	1846441	50	52.5
11	MDSTB 2,5/11-G	1846454	50	57.5
12	MDSTB 2,5/12-G	1846467	50	62.5

인쇄 회로 기판 하우징, 간격: 5.08 mm

MDSTB 2,5/..-G, 선형 핀연결



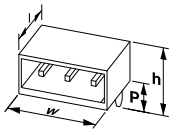

치수	[mm]
납땜 핀 길이 [P]	3.23
길이 [l]	22.1
높이 [h]	26.93
설치 높이	23.7

주문 데이터

핀 수	타입	주문 번호	포장 수량	폭 w [mm]
2	MDSTB 2,5/ 2-G-5,08	1762062	50	12.7
3	MDSTB 2,5/ 3-G-5,08	1762075	50	17.78
4	MDSTB 2,5/ 4-G-5,08	1842539	50	22.86
5	MDSTB 2,5/ 5-G-5,08	1842542	50	27.94
6	MDSTB 2,5/ 6-G-5,08	1844977	50	33.02
7	MDSTB 2,5/ 7-G-5,08	1842568	50	38.1
8	MDSTB 2,5/ 8-G-5,08	1840052	50	43.18
9	MDSTB 2,5/ 9-G-5,08	1842584	50	48.26
10	MDSTB 2,5/10-G-5,08	1842597	50	53.34
11	MDSTB 2,5/11-G-5,08	1842607	50	58.42
12	MDSTB 2,5/12-G-5,08	1842610	50	63.5
16	MDSTB 2,5/16-G-5,08	1927739	50	83.82

기술 데이터

제품군		COMBICON Connectors M		
연결 시스템 / 접점 타입		COMBICON MSTB 2,5 / 핀		
잠금		없음		
전기 파라미터				
정격 전류 / 정격 케이블 사이즈	[A] / [mm²]	10 / 2.5		
서지 전압 카테고리 / 오염도		III / 3	III / 2	II / 2
정격 절연 전압	[V]	250	320	400
정격 서지 전압	[kV]	4	4	4
일반 데이터				
절연 소재 타 / 절연 소재 그룹		PBT / IIIa		
UL 94에 따른 난연성등급		V0		
인증 데이터				
참고		인증 데이터에 대한 자세한 내용은 피닉스컨택트 웹 사이트에서 확인할 수 있습니다.		

인쇄 회로 기판 하우징, 간격: 5 mm

MDSTBV 2,5/..-G, 선형 핀연결



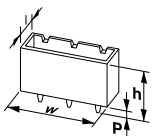

치수	[mm]
납땜 핀 길이 [P]	3.9
길이 [l]	23.69
높이 [h]	26
설치 높이	22.1

주문 데이터

핀 수	타입	주문 번호	포장 수량	폭 w [mm]
2	MDSTBV 2,5/ 2-G	1763032	50	12.52
3	MDSTBV 2,5/ 3-G	1763045	50	17.52
4	MDSTBV 2,5/ 4-G	1845950	50	22.52
5	MDSTBV 2,5/ 5-G	1845963	50	27.52
6	MDSTBV 2,5/ 6-G	1845976	50	32.52
7	MDSTBV 2,5/ 7-G	1845989	50	37.52
8	MDSTBV 2,5/ 8-G	1845992	50	42.52
9	MDSTBV 2,5/ 9-G	1846001	50	47.52
10	MDSTBV 2,5/10-G	1846014	50	52.52
11	MDSTBV 2,5/11-G	1846027	50	57.52
12	MDSTBV 2,5/12-G	1846030	50	62.52

기술 데이터

제품군		COMBICON Connectors M		
연결 시스템 / 접점 타입		COMBICON MSTB 2,5 / 핀		
잠금		없음		
전기 파라미터				
정격 전류 / 정격 케이블 사이즈	[A] / [mm²]	10 / 2.5		
서지 전압 카테고리 / 오염도		III / 3	III / 2	II / 2
정격 절연 전압	[V]	250	320	400
정격 서지 전압	[kV]	4	4	4
일반 데이터				
절연 소재 타 / 절연 소재 그룹		PBT / IIIa		
UL 94에 따른 난연성등급		V0		
인증 데이터				
참고		인증 데이터에 대한 자세한 내용은 피닉스컨택트 웹 사이트에서 확인할 수 있습니다.		

인쇄 회로 기판 하우징, 간격: 5.08 mm

MDSTBV 2,5/..-G, 선형 핀연결



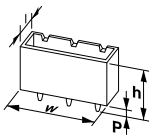

치수	[mm]
납땜 핀 길이 [P]	3.9
길이 [l]	23.7
높이 [h]	26
설치 높이	22.1

주문 데이터

핀 수	타입	주문 번호	포장 수량	폭 w [mm]
2	MDSTBV 2,5/ 2-G-5,08	1763074	50	12.7
3	MDSTBV 2,5/ 3-G-5,08	1763087	50	17.78
4	MDSTBV 2,5/ 4-G-5,08	1845507	50	22.86
5	MDSTBV 2,5/ 5-G-5,08	1762004	50	27.94
6	MDSTBV 2,5/ 6-G-5,08	1845523	50	33.02
7	MDSTBV 2,5/ 7-G-5,08	1845536	50	38.1
8	MDSTBV 2,5/ 8-G-5,08	1845549	50	43.18
9	MDSTBV 2,5/ 9-G-5,08	1845552	50	48.26
10	MDSTBV 2,5/10-G-5,08	1845565	50	53.34
11	MDSTBV 2,5/11-G-5,08	1845578	50	58.42
12	MDSTBV 2,5/12-G-5,08	1845581	50	63.5

M SIZE | 2,5 mm² | 5,08 mm | WAVE | BOX

기술 데이터

제품군		COMBICON Connectors M		
연결 시스템 / 접점 타입		COMBICON MSTB 2,5 / 핀		
잠금		없음		
전기 파라미터				
정격 전류 / 정격 케이블 사이즈	[A] / [mm²]	10 / 2.5		
서지 전압 카테고리 / 오염도		III / 3	III / 2	II / 2
정격 절연 전압	[V]	250	320	400
정격 서지 전압	[kV]	4	4	4
일반 데이터				
절연 소재 타 / 절연 소재 그룹		PBT / IIIa		
UL 94에 따른 난연성등급		V0		
인증 데이터				
참고		인증 데이터에 대한 자세한 내용은 피닉스컨택트 웹 사이트에서 확인할 수 있습니다.		

인쇄 회로 기판 하우징, 간격: 5 mm

MDSTBA 2,5/..-G, 선형 핀연결



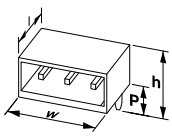

치수	[mm]
납땜 핀 길이 [P]	3.23
길이 [l]	22.1
높이 [h]	26.93
설치 높이	23.7

주문 데이터

핀 수	타입	주문 번호	포장 수량	폭 w [mm]
2	MDSTBA 2,5/ 2-G	1846519	50	14.5
3	MDSTBA 2,5/ 3-G	1846522	50	19.5
4	MDSTBA 2,5/ 4-G	1846535	50	24.5
5	MDSTBA 2,5/ 5-G	1846548	50	29.5
6	MDSTBA 2,5/ 6-G	1846551	50	34.5
7	MDSTBA 2,5/ 7-G	1846564	50	39.5
8	MDSTBA 2,5/ 8-G	1846577	50	44.5
9	MDSTBA 2,5/ 9-G	1846580	50	49.5
10	MDSTBA 2,5/10-G	1846593	50	54.5
11	MDSTBA 2,5/11-G	1846603	50	59.5
12	MDSTBA 2,5/12-G	1846616	50	64.5

M SIZE | 2,5 mm² | 5 mm | WAVE | BOX

기술 데이터

제품군		COMBICON Connectors M		
연결 시스템 / 접점 타입		COMBICON MSTB 2,5 / 핀		
잠금		없음		
전기 파라미터				
정격 전류 / 정격 케이블 사이즈	[A] / [mm²]	10 / 2.5		
서지 전압 카테고리 / 오염도		III / 3	III / 2	II / 2
정격 절연 전압	[V]	250	320	400
정격 서지 전압	[kV]	4	4	4
일반 데이터				
절연 소재 타 / 절연 소재 그룹		PBT / IIIa		
UL 94에 따른 난연성등급		V0		
인증 데이터				
참고		인증 데이터에 대한 자세한 내용은 피닉스컨택트 웹 사이트에서 확인할 수 있습니다.		

인쇄 회로 기판 하우징, 간격: 5.08 mm

MDSTBA 2,5/..-G, 선형 핀연결



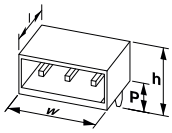

치수	[mm]
납땜 핀 길이 [P]	3.23
길이 [l]	22.1
높이 [h]	26.93
설치 높이	23.7

주문 데이터

핀 수	타입	주문 번호	포장 수량	폭 w [mm]
2	MDSTBA 2,5/ 2-G-5,08	1842063	50	14.7
3	MDSTBA 2,5/ 3-G-5,08	1842076	50	19.78
4	MDSTBA 2,5/ 4-G-5,08	1842089	50	24.86
5	MDSTBA 2,5/ 5-G-5,08	1842092	50	29.94
6	MDSTBA 2,5/ 6-G-5,08	1842102	50	35.02
7	MDSTBA 2,5/ 7-G-5,08	1842115	50	40.1
8	MDSTBA 2,5/ 8-G-5,08	1842128	50	45.18
9	MDSTBA 2,5/ 9-G-5,08	1842131	50	50.26
10	MDSTBA 2,5/10-G-5,08	1842144	50	55.34
11	MDSTBA 2,5/11-G-5,08	1842157	50	60.42
12	MDSTBA 2,5/12-G-5,08	1842160	50	65.5

기술 데이터

제품군		COMBICON Connectors M		
연결 시스템 / 접점 타입		COMBICON MSTB 2,5 / 핀		
잠금		없음		
전기 파라미터				
정격 전류 / 정격 케이블 사이즈	[A] / [mm²]	10 / 2.5		
서지 전압 카테고리 / 오염도		III / 3	III / 2	II / 2
정격 절연 전압	[V]	250	320	400
정격 서지 전압	[kV]	4	4	4
일반 데이터				
절연 소재 타 / 절연 소재 그룹		PBT / IIIa		
UL 94에 따른 난연성등급		V0		
인증 데이터				
참고		인증 데이터에 대한 자세한 내용은 피닉스컨택트 웹 사이트에서 확인할 수 있습니다.		

인쇄 회로 기판 하우징, 간격: 5 mm

MDSTB 2,5/..-GF, 선형 핀연결



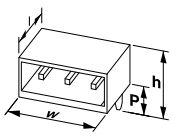

치수	[mm]
납땜 핀 길이 [P]	3.23
길이 [l]	22.1
높이 [h]	26.93
설치 높이	23.7

주문 데이터

핀 수	타입	주문 번호	포장 수량	폭 w [mm]
2	MDSTB 2,5/ 2-GF	1846690	50	20
3	MDSTB 2,5/ 3-GF	1846700	50	25
4	MDSTB 2,5/ 4-GF	1846713	50	30
5	MDSTB 2,5/ 5-GF	1846726	50	35
6	MDSTB 2,5/ 6-GF	1846739	50	40
7	MDSTB 2,5/ 7-GF	1846742	50	45
8	MDSTB 2,5/ 8-GF	1846755	50	50
9	MDSTB 2,5/ 9-GF	1846768	50	55
10	MDSTB 2,5/10-GF	1846771	50	60
11	MDSTB 2,5/11-GF	1846784	50	65
12	MDSTB 2,5/12-GF	1846797	50	70

기술 데이터

제품군		COMBICON Connectors M		
연결 시스템 / 접점 타입		COMBICON MSTB 2,5 / 핀		
잠금		스레디드 플랜지		
전기 파라미터				
정격 전류 / 정격 케이블 사이즈	[A] / [mm²]	10 / 2.5		
서지 전압 카테고리 / 오염도		III / 3	III / 2	II / 2
정격 절연 전압	[V]	250	320	400
정격 서지 전압	[kV]	4	4	4
일반 데이터				
절연 소재 타 / 절연 소재 그룹		PBT / IIIa		
UL 94에 따른 난연성등급		V0		
인증 데이터				
참고		인증 데이터에 대한 자세한 내용은 피닉스컨택트 웹 사이트에서 확인할 수 있습니다.		

인쇄 회로 기판 하우징, 간격: 5.08 mm

MDSTB 2,5/..-GF, 선형 핀연결



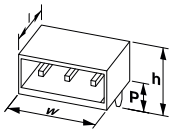

치수	[mm]
납땜 핀 길이 [P]	3.23
길이 [l]	22.1
높이 [h]	26.93
설치 높이	23.7

M SIZE | 2,5 mm² | 5,08 mm | WAVE | BOX

주문 데이터

핀 수	타입	주문 번호	포장 수량	폭 w [mm]
2	MDSTB 2,5/ 2-GF-5,08	1842364	50	22.86
3	MDSTB 2,5/ 3-GF-5,08	1842377	50	27.94
4	MDSTB 2,5/ 4-GF-5,08	1842380	50	33.02
5	MDSTB 2,5/ 5-GF-5,08	1842393	50	38.1
6	MDSTB 2,5/ 6-GF-5,08	1842403	50	43.18
7	MDSTB 2,5/ 7-GF-5,08	1842416	50	48.26
8	MDSTB 2,5/ 8-GF-5,08	1842429	50	53.34
9	MDSTB 2,5/ 9-GF-5,08	1842432	50	58.42
10	MDSTB 2,5/10-GF-5,08	1842445	50	63.5
11	MDSTB 2,5/11-GF-5,08	1842458	50	68.58
12	MDSTB 2,5/12-GF-5,08	1842461	50	73.66

기술 데이터

제품군		COMBICON Connectors M		
연결 시스템 / 접점 타입		COMBICON MSTB 2,5 / 핀		
잠금		스레디드 플랜지		
전기 파라미터				
정격 전류 / 정격 케이블 사이즈	[A] / [mm²]	10 / 2.5		
서지 전압 카테고리 / 오염도		III / 3	III / 2	II / 2
정격 절연 전압	[V]	250	320	400
정격 서지 전압	[kV]	4	4	4
일반 데이터				
절연 소재 타 / 절연 소재 그룹		PBT / IIIa		
UL 94에 따른 난연성등급		V0		
인증 데이터				
참고		인증 데이터에 대한 자세한 내용은 피닉스컨택트 웹 사이트에서 확인할 수 있습니다.		

인쇄 회로 기판 하우징, 간격: 5 mm

MDSTBVA 2,5/..-G, 선형 핀연결



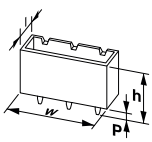

치수	[mm]
납땜 핀 길이 [P]	3.9
길이 [l]	23.7
높이 [h]	26
설치 높이	22.1

M SIZE | 2,5 mm² | 5 mm | WAVE | BOX

주문 데이터

핀 수	타입	주문 번호	포장 수량	폭 w [mm]
2	MDSTBVA 2,5/ 2-G	1845785	50	14.5
3	MDSTBVA 2,5/ 3-G	1845798	50	19.5
4	MDSTBVA 2,5/ 4-G	1845808	50	24.5
5	MDSTBVA 2,5/ 5-G	1845811	50	29.5
6	MDSTBVA 2,5/ 6-G	1845824	50	34.5
7	MDSTBVA 2,5/ 7-G	1845837	50	39.5
8	MDSTBVA 2,5/ 8-G	1845840	50	44.5
9	MDSTBVA 2,5/ 9-G	1845853	50	49.5
10	MDSTBVA 2,5/10-G	1845866	50	54.5
11	MDSTBVA 2,5/11-G	1845879	50	59.5
12	MDSTBVA 2,5/12-G	1845882	50	64.5

기술 데이터

제품군		COMBICON Connectors M		
연결 시스템 / 접점 타입		COMBICON MSTB 2,5 / 핀		
잠금		없음		
전기 파라미터				
정격 전류 / 정격 케이블 사이즈	[A] / [mm²]	10 / 2.5		
서지 전압 카테고리 / 오염도		III / 3	III / 2	II / 2
정격 절연 전압	[V]	250	320	400
정격 서지 전압	[kV]	4	4	4
일반 데이터				
절연 소재 타 / 절연 소재 그룹		PBT / IIIa		
UL 94에 따른 난연성등급		V0		
인증 데이터				
참고		인증 데이터에 대한 자세한 내용은 피닉스컨택트 웹 사이트에서 확인할 수 있습니다.		

인쇄 회로 기판 하우징, 간격: 5.08 mm

MDSTBVA 2,5/..-G, 선형 핀연결



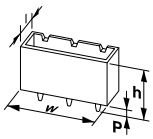

치수	[mm]
납땜 핀 길이 [P]	3.9
길이 [l]	23.7
높이 [h]	26
설치 높이	22.1

주문 데이터

핀 수	타입	주문 번호	포장 수량	폭 w [mm]
2	MDSTBVA 2,5/ 2-G-5,08	1845332	50	14.7
3	MDSTBVA 2,5/ 3-G-5,08	1845345	50	19.78
4	MDSTBVA 2,5/ 4-G-5,08	1845358	50	24.86
5	MDSTBVA 2,5/ 5-G-5,08	1845361	50	29.94
6	MDSTBVA 2,5/ 6-G-5,08	1845374	50	35.02
7	MDSTBVA 2,5/ 7-G-5,08	1845387	50	40.1
8	MDSTBVA 2,5/ 8-G-5,08	1845390	50	45.18
9	MDSTBVA 2,5/ 9-G-5,08	1845400	50	50.26
10	MDSTBVA 2,5/10-G-5,08	1845413	50	55.34
11	MDSTBVA 2,5/11-G-5,08	1845426	50	60.42
12	MDSTBVA 2,5/12-G-5,08	1845439	50	65.5

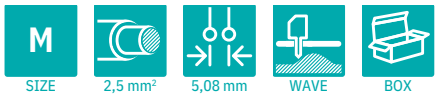

기술 데이터

제품군		COMBICON Connectors M		
연결 시스템 / 접점 타입		COMBICON MSTB 2,5 / 핀		
잠금		없음		
전기 파라미터				
정격 전류 / 정격 케이블 사이즈	[A] / [mm²]	10 / 2.5		
서지 전압 카테고리 / 오염도		III / 3	III / 2	II / 2
정격 절연 전압	[V]	250	320	400
정격 서지 전압	[kV]	4	4	4
일반 데이터				
절연 소재 타 / 절연 소재 그룹		PBT / IIIa		
UL 94에 따른 난연성등급		V0		
인증 데이터				
참고		인증 데이터에 대한 자세한 내용은 피닉스컨택트 웹 사이트에서 확인할 수 있습니다.		

인쇄 회로 기판 하우징, 간격: 5 mm

MDSTBV 2,5/..-GF, 선형 핀연결



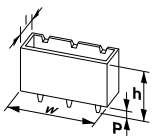

치수	[mm]
납땜 핀 길이 [P]	3.9
길이 [l]	23.7
높이 [h]	26
설치 높이	22.1

주문 데이터

핀 수	타입	주문 번호	포장 수량	폭 w [mm]
2	MDSTBV 2,5/ 2-GF	1846085	50	22.5
3	MDSTBV 2,5/ 3-GF	1846098	50	27.5
4	MDSTBV 2,5/ 4-GF	1846108	50	32.5
5	MDSTBV 2,5/ 5-GF	1846111	50	37.5
6	MDSTBV 2,5/ 6-GF	1846124	50	42.5
7	MDSTBV 2,5/ 7-GF	1846137	50	47.5
8	MDSTBV 2,5/ 8-GF	1846140	50	52.5
9	MDSTBV 2,5/ 9-GF	1846153	50	57.5
10	MDSTBV 2,5/10-GF	1846166	50	62.5
11	MDSTBV 2,5/11-GF	1846179	50	67.5
12	MDSTBV 2,5/12-GF	1846182	50	72.5

기술 데이터

제품군		COMBICON Connectors M		
연결 시스템 / 접점 타입		COMBICON MSTB 2,5 / 핀		
잠금		스레디드 플랜지		
전기 파라미터				
정격 전류 / 정격 케이블 사이즈	[A] / [mm²]	10 / 2.5		
서지 전압 카테고리 / 오염도		III / 3	III / 2	II / 2
정격 절연 전압	[V]	250	320	400
정격 서지 전압	[kV]	4	4	4
일반 데이터				
절연 소재 타 / 절연 소재 그룹		PBT / IIIa		
UL 94에 따른 난연성등급		V0		
인증 데이터				
참고		인증 데이터에 대한 자세한 내용은 피닉스컨택트 웹 사이트에서 확인할 수 있습니다.		

인쇄 회로 기판 하우징, 간격: 5.08 mm

MDSTBV 2,5/..-GF, 선형 핀연결



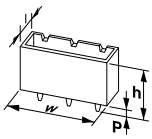

치수	[mm]
납땜 핀 길이 [P]	3.9
길이 [l]	23.7
높이 [h]	26
설치 높이	22.1

기술 데이터

제품군		COMBICON Connectors M		
연결 시스템 / 접점 타입		COMBICON MSTB 2,5 / 핀		
잠금		스레디드 플랜지		
전기 파라미터				
정격 전류 / 정격 케이블 사이즈	[A] / [mm²]	10 / 2.5		
서지 전압 카테고리 / 오염도		III / 3	III / 2	II / 2
정격 절연 전압	[V]	250	320	400
정격 서지 전압	[kV]	4	4	4
일반 데이터				
절연 소재 타 / 절연 소재 그룹		PBT / IIIa		
UL 94에 따른 난연성등급		V0		
인증 데이터				
참고		인증 데이터에 대한 자세한 내용은 피닉스컨택트 웹 사이트에서 확인할 수 있습니다.		

주문 데이터

핀 수	타입	주문 번호	포장 수량	폭 w [mm]
2	MDSTBV 2,5/ 2-GF-5,08	1845633	50	22.86
3	MDSTBV 2,5/ 3-GF-5,08	1845646	50	27.94
4	MDSTBV 2,5/ 4-GF-5,08	1845659	50	33.02
5	MDSTBV 2,5/ 5-GF-5,08	1845662	50	38.1
6	MDSTBV 2,5/ 6-GF-5,08	1845675	50	43.18
7	MDSTBV 2,5/ 7-GF-5,08	1845688	50	48.26
8	MDSTBV 2,5/ 8-GF-5,08	1845691	50	53.34
9	MDSTBV 2,5/ 9-GF-5,08	1845701	50	58.42
10	MDSTBV 2,5/10-GF-5,08	1845714	50	63.5
11	MDSTBV 2,5/11-GF-5,08	1845727	50	68.58
12	MDSTBV 2,5/12-GF-5,08	1845730	50	73.66

인쇄 회로 기판 하우징, 간격: 5.08 mm

MDSTBW 2,5/..-G, 선형 핀연결



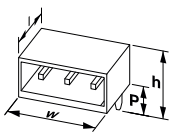

치수	[mm]
납땜 핀 길이 [P]	3.8
길이 [l]	22.1
높이 [h]	31.8
설치 높이	28

기술 데이터

제품군		COMBICON Connectors M		
연결 시스템 / 접점 타입		COMBICON MSTB 2,5 / 핀		
잠금		없음		
전기 파라미터				
정격 전류 / 정격 케이블 사이즈	[A] / [mm²]	10 / 2.5		
서지 전압 카테고리 / 오염도		III / 3	III / 2	II / 2
정격 절연 전압	[V]	250	320	400
정격 서지 전압	[kV]	4	4	4
일반 데이터				
절연 소재 타 / 절연 소재 그룹		PBT / IIIa		
UL 94에 따른 난연성등급		V0		
인증 데이터				
참고		인증 데이터에 대한 자세한 내용은 피닉스컨택트 웹 사이트에서 확인할 수 있습니다.		

주문 데이터

핀 수	타입	주문 번호	포장 수량	폭 w [mm]
2	MDSTBW 2,5/ 2-G-5,08	1802430	50	12.71
3	MDSTBW 2,5/ 3-G-5,08	1802414	50	17.79
4	MDSTBW 2,5/ 4-G-5,08	1842238	50	22.87
5	MDSTBW 2,5/ 5-G-5,08	1840010	50	27.95
6	MDSTBW 2,5/ 6-G-5,08	1842254	50	33.03
7	MDSTBW 2,5/ 7-G-5,08	1842267	50	38.11
8	MDSTBW 2,5/ 8-G-5,08	1842270	50	43.19
9	MDSTBW 2,5/ 9-G-5,08	1842283	50	48.27
10	MDSTBW 2,5/10-G-5,08	1842296	50	53.35
11	MDSTBW 2,5/11-G-5,08	1842306	50	58.43
12	MDSTBW 2,5/12-G-5,08	1842319	50	63.51

인쇄 회로 기판 하우징, 간격: 5 mm

MDSTB 2,5/..-G1, 선형 핀연결



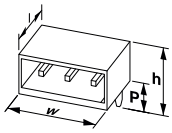

치수	[mm]
납땜 핀 길이 [P]	3.37
길이 [l]	22.1
높이 [h]	31.87
설치 높이	28.5

주문 데이터

핀 수	타입	주문 번호	포장 수량	폭 w [mm]
3	MDSTB 2,5/ 3-G1	1736687	50	16.56
4	MDSTB 2,5/ 4-G1	1736690	50	21.56
6	MDSTB 2,5/ 6-G1	1762732	50	31.56
7	MDSTB 2,5/ 7-G1	1762745	50	36.56
8	MDSTB 2,5/ 8-G1	1762758	50	41.56
9	MDSTB 2,5/ 9-G1	1762761	50	46.56
10	MDSTB 2,5/10-G1	1762774	50	51.56
11	MDSTB 2,5/11-G1	1762787	50	56.56
12	MDSTB 2,5/12-G1	1762790	50	61.56
13	MDSTB 2,5/13-G1	1762800	50	66.56
14	MDSTB 2,5/14-G1	1762813	50	71.56
15	MDSTB 2,5/15-G1	1762826	50	76.56
16	MDSTB 2,5/16-G1	1762839	50	81.56
17	MDSTB 2,5/17-G1	1762842	50	86.56
18	MDSTB 2,5/18-G1	1762855	50	91.56
19	MDSTB 2,5/19-G1	1762868	50	96.56
20	MDSTB 2,5/20-G1	1762871	50	101.56

기술 데이터

제품군		COMBICON Connectors M		
연결 시스템 / 접점 타입		COMBICON MSTB 2,5 / 핀		
잠금		없음		
전기 파라미터				
정격 전류 / 정격 케이블 사이즈	[A] / [mm²]	10 / 2.5		
서지 전압 카테고리 / 오염도		III / 3	III / 2	II / 2
정격 절연 전압	[V]	250	320	630
정격 서지 전압	[kV]	4	4	4
일반 데이터				
절연 소재 타 / 절연 소재 그룹		PA / I		
UL 94에 따른 난연성등급		V0		
인증 데이터				
참고		인증 데이터에 대한 자세한 내용은 피닉스컨택트 웹 사이트에서 확인할 수 있습니다.		

인쇄 회로 기판 하우징, 간격: 5.08 mm

MDSTB 2,5/..-G1, 선형 핀연결



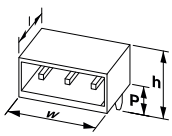

치수	[mm]
납땜 핀 길이 [P]	3.3
길이 [l]	22
높이 [h]	31.8
설치 높이	28.5

주문 데이터

핀 수	타입	주문 번호	포장 수량	폭 w [mm]
2	MDSTB 2,5/ 2-G1-5,08	1938948	50	11.72
3	MDSTB 2,5/ 3-G1-5,08	1762376	50	16.8
4	MDSTB 2,5/ 4-G1-5,08	1736713	50	21.88
5	MDSTB 2,5/ 5-G1-5,08	1938951	50	26.96
6	MDSTB 2,5/ 6-G1-5,08	1762415	50	32.04
7	MDSTB 2,5/ 7-G1-5,08	1762428	50	37.12
8	MDSTB 2,5/ 8-G1-5,08	1762431	50	42.2
9	MDSTB 2,5/ 9-G1-5,08	1762444	50	47.28
10	MDSTB 2,5/10-G1-5,08	1762457	50	52.36
11	MDSTB 2,5/11-G1-5,08	1762460	50	57.44
12	MDSTB 2,5/12-G1-5,08	1762703	50	62.52
13	MDSTB 2,5/13-G1-5,08	1762473	50	67.6
14	MDSTB 2,5/14-G1-5,08	1762486	50	72.68
15	MDSTB 2,5/15-G1-5,08	1762499	50	77.76
16	MDSTB 2,5/16-G1-5,08	1762509	50	82.84
17	MDSTB 2,5/17-G1-5,08	1762512	50	87.92
18	MDSTB 2,5/18-G1-5,08	1762525	50	93
19	MDSTB 2,5/19-G1-5,08	1762538	50	98.08
20	MDSTB 2,5/20-G1-5,08	1762680	50	103.16

기술 데이터

제품군		COMBICON Connectors M		
연결 시스템 / 접점 타입		COMBICON MSTB 2,5 / 핀		
잠금		없음		
전기 파라미터				
정격 전류 / 정격 케이블 사이즈	[A] / [mm²]	10 / 2.5		
서지 전압 카테고리 / 오염도		III / 3	III / 2	II / 2
정격 절연 전압	[V]	250	320	630
정격 서지 전압	[kV]	4	4	4
일반 데이터				
절연 소재 타 / 절연 소재 그룹		PA / I		
UL 94에 따른 난연성등급		V0		
인증 데이터				
참고		인증 데이터에 대한 자세한 내용은 피닉스컨택트 웹 사이트에서 확인할 수 있습니다.		

인쇄 회로 기판 하우징, 간격: 5 mm

MDSTBV 2,5/..-G1, 선형 핀연결



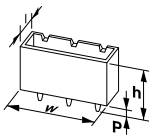

치수	[mm]
납땜 핀 길이 [P]	3.9
길이 [l]	22
높이 [h]	26
설치 높이	22.1

주문 데이터

핀 수	타입	주문 번호	포장 수량	폭 w [mm]
3	MDSTBV 2,5/ 3-G1	1736726	50	16.56
4	MDSTBV 2,5/ 4-G1	1736739	50	21.56
6	MDSTBV 2,5/ 6-G1	1762884	50	26.56
7	MDSTBV 2,5/ 7-G1	1762897	50	36.56
8	MDSTBV 2,5/ 8-G1	1762907	50	41.56
9	MDSTBV 2,5/ 9-G1	1762910	50	46.56
10	MDSTBV 2,5/10-G1	1762923	50	51.56
11	MDSTBV 2,5/11-G1	1762936	50	56.56
12	MDSTBV 2,5/12-G1	1762949	50	61.56
13	MDSTBV 2,5/13-G1	1762952	50	66.56
14	MDSTBV 2,5/14-G1	1762965	50	71.56
15	MDSTBV 2,5/15-G1	1762978	50	76.56
16	MDSTBV 2,5/16-G1	1762981	50	81.56
17	MDSTBV 2,5/17-G1	1762994	50	86.56
18	MDSTBV 2,5/18-G1	1763016	50	91.56
19	MDSTBV 2,5/19-G1	1763029	50	96.56
20	MDSTBV 2,5/20-G1	1763139	50	101.56

기술 데이터

제품군		COMBICON Connectors M		
연결 시스템 / 접점 타입		COMBICON MSTB 2,5 / 핀		
잠금		없음		
전기 파라미터				
정격 전류 / 정격 케이블 사이즈	[A] / [mm²]	10 / 2.5		
서지 전압 카테고리 / 오염도		III / 3	III / 2	II / 2
정격 절연 전압	[V]	250	320	630
정격 서지 전압	[kV]	4	4	4
일반 데이터				
절연 소재 타 / 절연 소재 그룹		PA / I		
UL 94에 따른 난연성등급		V0		
인증 데이터				
참고		인증 데이터에 대한 자세한 내용은 피닉스컨택트 웹 사이트에서 확인할 수 있습니다.		

인쇄 회로 기판 하우징, 간격: 5.08 mm

MDSTBV 2,5/..-G1, 선형 핀연결



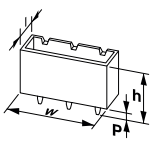

치수	[mm]
납땜 핀 길이 [P]	3.9
길이 [l]	22
높이 [h]	26
설치 높이	22.1

주문 데이터

핀 수	타입	주문 번호	포장 수량	폭 w [mm]
3	MDSTBV 2,5/ 3-G1-5,08	1736742	50	16.8
4	MDSTBV 2,5/ 4-G1-5,08	1736755	50	21.88
6	MDSTBV 2,5/ 6-G1-5,08	1762541	50	32.04
7	MDSTBV 2,5/ 7-G1-5,08	1762554	50	37.12
8	MDSTBV 2,5/ 8-G1-5,08	1762567	50	42.2
9	MDSTBV 2,5/ 9-G1-5,08	1762570	50	47.28
10	MDSTBV 2,5/10-G1-5,08	1762583	50	52.36
11	MDSTBV 2,5/11-G1-5,08	1762596	50	57.44
12	MDSTBV 2,5/12-G1-5,08	1762606	50	61.56
13	MDSTBV 2,5/13-G1-5,08	1762619	50	67.6
14	MDSTBV 2,5/14-G1-5,08	1762622	50	72.68
15	MDSTBV 2,5/15-G1-5,08	1762635	50	77.76
16	MDSTBV 2,5/16-G1-5,08	1762648	50	82.84
17	MDSTBV 2,5/17-G1-5,08	1762651	50	87.92
18	MDSTBV 2,5/18-G1-5,08	1762664	50	93
19	MDSTBV 2,5/19-G1-5,08	1762677	50	98.08
20	MDSTBV 2,5/20-G1-5,08	1762693	50	103.16

기술 데이터

제품군		COMBICON Connectors M		
연결 시스템 / 접점 타입		COMBICON MSTB 2,5 / 핀		
잠금		없음		
전기 파라미터				
정격 전류 / 정격 케이블 사이즈	[A] / [mm²]	10 / 2.5		
서지 전압 카테고리 / 오염도		III / 3	III / 2	II / 2
정격 절연 전압	[V]	250	320	630
정격 서지 전압	[kV]	4	4	4
일반 데이터				
절연 소재 타 / 절연 소재 그룹		PA / I		
UL 94에 따른 난연성등급		V0		
인증 데이터				
참고		인증 데이터에 대한 자세한 내용은 피닉스컨택트 웹 사이트에서 확인할 수 있습니다.		

인쇄 회로 기판 하우징, 간격: 5.08 mm

IC 2,5/..-G, 선형 핀연결

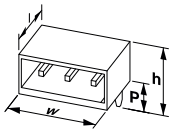

치수	[mm]
납땜 핀 길이 [P]	3.5
길이 [l]	18.9
높이 [h]	13.7
설치 높이	10.2

주문 데이터

핀 수	타입	주문 번호	포장 수량	폭 w [mm]
2	IC 2,5/ 2-G-5,08	1786404	50	12.16
3	IC 2,5/ 3-G-5,08	1786417	50	17.24
4	IC 2,5/ 4-G-5,08	1786420	50	22.32
5	IC 2,5/ 5-G-5,08	1786433	50	27.4
6	IC 2,5/ 6-G-5,08	1786446	50	32.48
7	IC 2,5/ 7-G-5,08	1786459	50	37.56
8	IC 2,5/ 8-G-5,08	1786462	50	42.64
9	IC 2,5/ 9-G-5,08	1786475	50	47.72
10	IC 2,5/10-G-5,08	1786488	50	52.8
11	IC 2,5/11-G-5,08	1786491	50	57.88
12	IC 2,5/12-G-5,08	1786501	50	62.96
13	IC 2,5/13-G-5,08	1786514	50	68.04
14	IC 2,5/14-G-5,08	1786527	50	73.12
15	IC 2,5/15-G-5,08	1786530	50	78.2
16	IC 2,5/16-G-5,08	1786543	50	83.28
17	IC 2,5/17-G-5,08	1786556	50	88.36
18	IC 2,5/18-G-5,08	1786569	50	93.44
19	IC 2,5/19-G-5,08	1786572	50	98.52
20	IC 2,5/20-G-5,08	1786585	50	103.6
21	IC 2,5/21-G-5,08	1786598	50	108.68
22	IC 2,5/22-G-5,08	1786608	50	113.76
23	IC 2,5/23-G-5,08	1786611	50	118.84
24	IC 2,5/24-G-5,08	1786624	50	123.92

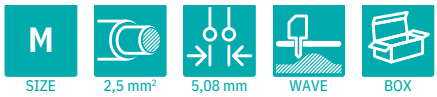

기술 데이터

제품군		COMBICON Connectors M		
연결 시스템 / 접점 타입		COMBICON MSTB 2,5 / 소켓		
잠금		없음		
전기 파라미터				
정격 전류 / 정격 케이블 사이즈	[A] / [mm²]	12 / 2.5		
서지 전압 카테고리 / 오염도		III / 3	III / 2	II / 2
정격 절연 전압	[V]	320	320	630
정격 서지 전압	[kV]	4	4	4
일반 데이터				
절연 소재 타 / 절연 소재 그룹		PA / I		
UL 94에 따른 난연성등급		V0		
인증 데이터				
참고		인증 데이터에 대한 자세한 내용은 피닉스컨택트 웹 사이트에서 확인할 수 있습니다.		

인쇄 회로 기판 하우징, 간격: 5.08 mm

IC 2,5/..-GF, 선형 핀연결

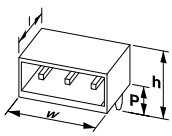

치수	[mm]
납땜 핀 길이 [P]	3.5
길이 [l]	18.9
높이 [h]	13.7
설치 높이	10.2

주문 데이터

핀 수	타입	주문 번호	포장 수량	폭 w [mm]
2	IC 2,5/ 2-GF-5,08	1825129	50	20.28
3	IC 2,5/ 3-GF-5,08	1825132	50	25.36
4	IC 2,5/ 4-GF-5,08	1825145	50	30.44
5	IC 2,5/ 5-GF-5,08	1825158	50	35.52
6	IC 2,5/ 6-GF-5,08	1825161	50	40.6
7	IC 2,5/ 7-GF-5,08	1825174	50	45.68
8	IC 2,5/ 8-GF-5,08	1825187	50	50.76
9	IC 2,5/ 9-GF-5,08	1825190	50	55.84
10	IC 2,5/10-GF-5,08	1825200	50	60.92
11	IC 2,5/11-GF-5,08	1825213	50	66
12	IC 2,5/12-GF-5,08	1825226	50	71.08
13	IC 2,5/13-GF-5,08	1825239	50	76.16
14	IC 2,5/14-GF-5,08	1825242	50	81.24
15	IC 2,5/15-GF-5,08	1825255	50	86.32
16	IC 2,5/16-GF-5,08	1825268	50	91.4
17	IC 2,5/17-GF-5,08	1825271	50	96.48
18	IC 2,5/18-GF-5,08	1825284	50	101.56
19	IC 2,5/19-GF-5,08	1825297	50	106.64
20	IC 2,5/20-GF-5,08	1825307	50	111.72

기술 데이터

제품군		COMBICON Connectors M		
연결 시스템 / 접점 타입		COMBICON MSTB 2,5 / 소켓		
잠금		스레디드 플랜지		
전기 파라미터				
정격 전류 / 정격 케이블 사이즈	[A] / [mm²]	12 / 2.5		
서지 전압 카테고리 / 오염도		III / 3	III / 2	II / 2
정격 절연 전압	[V]	320	320	630
정격 서지 전압	[kV]	4	4	4
일반 데이터				
절연 소재 타 / 절연 소재 그룹		PA / I		
UL 94에 따른 난연성등급		V0		
인증 데이터				
참고		인증 데이터에 대한 자세한 내용은 피닉스컨택트 웹 사이트에서 확인할 수 있습니다.		

인쇄 회로 기판 하우징, 간격: 5.08 mm

ICV 2,5/..-G, 선형 핀연결



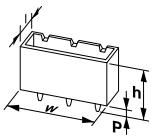

치수	[mm]
납땜 핀 길이 [P]	3.6
길이 [l]	10.2
높이 [h]	22.4
설치 높이	18.9

주문 데이터

핀 수	타입	주문 번호	포장 수량	폭 w [mm]
2	ICV 2,5/ 2-G-5,08	1785942	50	12.16
3	ICV 2,5/ 3-G-5,08	1785955	50	17.24
4	ICV 2,5/ 4-G-5,08	1785968	50	22.32
5	ICV 2,5/ 5-G-5,08	1785971	50	27.4
6	ICV 2,5/ 6-G-5,08	1785984	50	32.48
7	ICV 2,5/ 7-G-5,08	1785997	50	37.56
8	ICV 2,5/ 8-G-5,08	1786006	50	42.64
9	ICV 2,5/ 9-G-5,08	1786019	50	47.72
10	ICV 2,5/10-G-5,08	1786022	50	52.8
11	ICV 2,5/11-G-5,08	1786035	50	57.88
12	ICV 2,5/12-G-5,08	1786048	50	62.96
13	ICV 2,5/13-G-5,08	1786051	50	68.04
14	ICV 2,5/14-G-5,08	1786064	50	73.12
15	ICV 2,5/15-G-5,08	1786077	50	78.2
16	ICV 2,5/16-G-5,08	1786080	50	83.28
17	ICV 2,5/17-G-5,08	1786093	50	88.36
18	ICV 2,5/18-G-5,08	1786103	50	93.44
19	ICV 2,5/19-G-5,08	1786116	50	98.52
20	ICV 2,5/20-G-5,08	1786129	50	103.6
21	ICV 2,5/21-G-5,08	1786132	50	108.68
22	ICV 2,5/22-G-5,08	1786145	50	113.76
23	ICV 2,5/23-G-5,08	1786158	50	118.84
24	ICV 2,5/24-G-5,08	1786161	50	123.92

M SIZE | 2,5 mm² | 5,08 mm | WAVE | BOX

기술 데이터

제품군		COMBICON Connectors M		
연결 시스템 / 접점 타입		COMBICON MSTB 2,5 / 소켓		
잠금		없음		
전기 파라미터				
정격 전류 / 정격 케이블 사이즈	[A] / [mm²]	12 / 2.5		
서지 전압 카테고리 / 오염도		III / 3	III / 2	II / 2
정격 절연 전압	[V]	320	320	630
정격 서지 전압	[kV]	4	4	4
일반 데이터				
절연 소재 타 / 절연 소재 그룹		PA / I		
UL 94에 따른 난연성등급		V0		
인증 데이터				
참고		인증 데이터에 대한 자세한 내용은 피닉스컨택트 웹 사이트에서 확인할 수 있습니다.		

인쇄 회로 기판 하우징, 간격: 5.08 mm

ICV 2,5/..-GF, 선형 핀연결

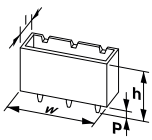

치수	[mm]
납땜 핀 길이 [P]	3.6
길이 [l]	10.2
높이 [h]	22.5
설치 높이	19

주문 데이터

핀 수	타입	주문 번호	포장 수량	폭 w [mm]
2	ICV 2,5/ 2-GF-5,08	1825695	50	20.28
3	ICV 2,5/ 3-GF-5,08	1825705	50	25.36
4	ICV 2,5/ 4-GF-5,08	1825718	50	30.44
5	ICV 2,5/ 5-GF-5,08	1825721	50	35.52
6	ICV 2,5/ 6-GF-5,08	1825734	50	40.6
7	ICV 2,5/ 7-GF-5,08	1825747	50	45.68
8	ICV 2,5/ 8-GF-5,08	1825750	50	50.76
9	ICV 2,5/ 9-GF-5,08	1825763	50	55.84
10	ICV 2,5/10-GF-5,08	1825776	50	60.92
11	ICV 2,5/11-GF-5,08	1825789	50	66
12	ICV 2,5/12-GF-5,08	1825792	50	71.08
13	ICV 2,5/13-GF-5,08	1825802	50	76.16
14	ICV 2,5/14-GF-5,08	1825815	50	81.24
15	ICV 2,5/15-GF-5,08	1825828	50	86.32
16	ICV 2,5/16-GF-5,08	1825831	50	91.4
17	ICV 2,5/17-GF-5,08	1825844	50	96.48
18	ICV 2,5/18-GF-5,08	1825857	50	101.56
19	ICV 2,5/19-GF-5,08	1825860	50	106.64
20	ICV 2,5/20-GF-5,08	1825873	50	111.72

M SIZE | 2,5 mm² | 5,08 mm | WAVE | BOX

기술 데이터

제품군		COMBICON Connectors M		
연결 시스템 / 접점 타입		COMBICON MSTB 2,5 / 소켓		
잠금		스레디드 플랜지		
전기 파라미터				
정격 전류 / 정격 케이블 사이즈	[A] / [mm²]	12 / 2.5		
서지 전압 카테고리 / 오염도		III / 3	III / 2	II / 2
정격 절연 전압	[V]	320	320	630
정격 서지 전압	[kV]	4	4	4
일반 데이터				
절연 소재 타 / 절연 소재 그룹		PA / I		
UL 94에 따른 난연성등급		V0		
인증 데이터				
참고		인증 데이터에 대한 자세한 내용은 피닉스컨택트 웹 사이트에서 확인할 수 있습니다.		

피드스루 커넥터, 장력 슬리브가 있는 스크류 연결, 간격: 5.08 mm

DFK-MSTB 2,5/..-STF-LR



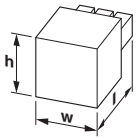

치수	[mm]
길이 [l]	19.3
높이 [h]	16.5

기술 데이터

제품군			COMBICON Connectors M	
연결 시스템 / 접점 타입			COMBICON MSTB 2,5 / 핀	
잠금			Lock & Release 스레디드 플랜지	
연결 용량				
단선/연선	[mm²]		0.2 - 2.5 / 0.2 - 2.5	
플라스틱 슬리브가 없는 페룰이 있는 연선	[mm²]		0.25 - 2.5	
플라스틱 슬리브가 있는 페룰이 있는 연선	[mm²]		0.25 - 2.5	
동일 케이블 사이즈의 전선 2개, 단선/연선	[mm²]		0.2 - 1 / 0.2 - 1.5	
동일한 케이블 사이즈의 전선 2개, 연선, 페룰 있음, 플라스틱 슬리브 없음	[mm²]		0.25 - 1	
케이블 사이즈 AWG/kcmil			24 - 12	
스트리핑 길이	[mm]		7	
조임 토크	[Nm]		0.5 - 0.6 Nm	
전기 파라미터				
정격 전류 / 정격 케이블 사이즈	[A] / [mm²]		12 / 2.5	
서지 전압 카테고리 / 오염도		III / 3	III / 2	II / 2
정격 절연 전압	[V]	250	320	630
정격 서지 전압	[kV]	4	4	4
일반 데이터				
절연 소재 타 / 절연 소재 그룹			PA / I	
UL 94에 따른 난연성등급			V0	
인증 데이터				
참고			인증 데이터에 대한 자세한 내용은 피닉스컨택트 웹 사이트에서 확인할 수 있습니다.	

주문 데이터

핀 수	타입	주문 번호	포장 수량	폭 w [mm]
2	DFK-MSTB 2,5/ 2-STF-5,08-LR	1096152	50	35.13
3	DFK-MSTB 2,5/ 3-STF-5,08-LR	1096151	50	40.21
4	DFK-MSTB 2,5/ 4-STF-5,08-LR	1098052	50	45.29
5	DFK-MSTB 2,5/ 5-STF-5,08-LR	1096150	50	50.37
6	DFK-MSTB 2,5/ 6-STF-5,08-LR	1096149	50	55.45
7	DFK-MSTB 2,5/ 7-STF-5,08-LR	1096148	50	60.53
8	DFK-MSTB 2,5/ 8-STF-5,08-LR	1096146	50	65.61
9	DFK-MSTB 2,5/ 9-STF-5,08-LR	1096145	50	70.69
10	DFK-MSTB 2,5/10-STF-5,08-LR	1096144	50	75.77
11	DFK-MSTB 2,5/11-STF-5,08-LR	1096143	50	80.85
12	DFK-MSTB 2,5/12-STF-5,08-LR	1096142	50	85.93
13	DFK-MSTB 2,5/13-STF-5,08-LR	1095729	50	91.01
14	DFK-MSTB 2,5/14-STF-5,08-LR	1095511	50	96.09
15	DFK-MSTB 2,5/15-STF-5,08-LR	1095510	50	101.17
16	DFK-MSTB 2,5/16-STF-5,08-LR	1095509	50	106.25
17	DFK-MSTB 2,5/17-STF-5,08-LR	1230705	50	111.33
18	DFK-MSTB 2,5/18-STF-5,08-LR	1230708	50	116.41
19	DFK-MSTB 2,5/19-STF-5,08-LR	1230710	50	121.49
20	DFK-MSTB 2,5/20-STF-5,08-LR	1230711	50	126.57
21	DFK-MSTB 2,5/21-STF-5,08-LR	1230713	50	131.65
22	DFK-MSTB 2,5/22-STF-5,08-LR	1230716	50	136.73
23	DFK-MSTB 2,5/23-STF-5,08-LR	1230718	50	141.81
24	DFK-MSTB 2,5/24-STF-5,08-LR	1230719	50	146.89

피드스루 헤더, 납땜/슬립 온 연결, 간격: 5 mm

DFK-MSTB 2,5/..-G, 선형 핀연결

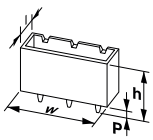

치수	[mm]
납땜 핀 길이 [P]	9.3
길이 [l]	17.5
높이 [h]	29.5
설치 높이	20.2

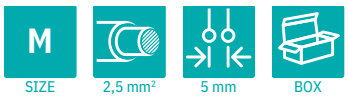

기술 데이터

제품군			COMBICON Connectors M	
연결 시스템 / 접점 타입			COMBICON MSTB 2,5 / 핀	
잠금			없음	
전기 파라미터				
정격 전류 / 정격 케이블 사이즈	[A] / [mm²]		12 / 2.5	
서지 전압 카테고리 / 오염도		III / 3	III / 2	II / 2
정격 절연 전압	[V]	320	320	630
정격 서지 전압	[kV]	4	4	4
일반 데이터				
절연 소재 타 / 절연 소재 그룹			PA / I	
UL 94에 따른 난연성등급			V0	
인증 데이터				
참고			인증 데이터에 대한 자세한 내용은 피닉스컨택트 웹 사이트에서 확인할 수 있습니다.	

주문 데이터

핀 수	타입	주문 번호	포장 수량	폭 w [mm]
2	DFK-MSTB 2,5/ 2-G	0707109	50	30
3	DFK-MSTB 2,5/ 3-G	0707112	50	35
4	DFK-MSTB 2,5/ 4-G	0707125	50	40
5	DFK-MSTB 2,5/ 5-G	0707138	50	45
6	DFK-MSTB 2,5/ 6-G	0707141	50	50
7	DFK-MSTB 2,5/ 7-G	0707154	50	55
8	DFK-MSTB 2,5/ 8-G	0707060	50	60
9	DFK-MSTB 2,5/ 9-G	0707167	50	65
10	DFK-MSTB 2,5/10-G	0707170	50	70
11	DFK-MSTB 2,5/11-G	0707183	50	75
12	DFK-MSTB 2,5/12-G	0707196	50	80
13	DFK-MSTB 2,5/13-G	0707206	50	85
14	DFK-MSTB 2,5/14-G	0707219	50	90
15	DFK-MSTB 2,5/15-G	0707222	50	95
16	DFK-MSTB 2,5/16-G	0707235	50	100

피드스루 헤더, 납땜/슬립 온 연결, 간격: 5.08 mm

DFK-MSTB 2,5/..-G, 선형 핀연결

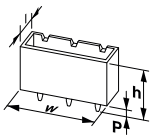

치수	[mm]
납땜 핀 길이 [P]	9.3
길이 [l]	17.5
높이 [h]	29.5
설치 높이	20.2

주문 데이터

핀 수	타입	주문 번호	포장 수량	폭 w [mm]
2	DFK-MSTB 2,5/ 2-G-5,08	0707248	50	30.48
3	DFK-MSTB 2,5/ 3-G-5,08	0707251	50	35.56
4	DFK-MSTB 2,5/ 4-G-5,08	0707264	50	40.64
5	DFK-MSTB 2,5/ 5-G-5,08	0707277	50	45.72
6	DFK-MSTB 2,5/ 6-G-5,08	0707280	50	50.8
7	DFK-MSTB 2,5/ 7-G-5,08	0707293	50	55.88
8	DFK-MSTB 2,5/ 8-G-5,08	0707057	50	60.96
9	DFK-MSTB 2,5/ 9-G-5,08	0707303	50	66.04
10	DFK-MSTB 2,5/10-G-5,08	0707316	50	71.12
11	DFK-MSTB 2,5/11-G-5,08	0707329	50	76.2
12	DFK-MSTB 2,5/12-G-5,08	0707332	50	81.28
13	DFK-MSTB 2,5/13-G-5,08	0707345	50	86.36
14	DFK-MSTB 2,5/14-G-5,08	0707358	50	91.44
15	DFK-MSTB 2,5/15-G-5,08	0707361	50	96.52
16	DFK-MSTB 2,5/16-G-5,08	0707374	50	101.6

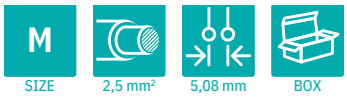

기술 데이터

제품군		COMBICON Connectors M		
연결 시스템 / 접점 타입		COMBICON MSTB 2,5 / 핀		
잠금		없음		
전기 파라미터				
정격 전류 / 정격 케이블 사이즈	[A] / [mm²]	12 / 2.5		
서지 전압 카테고리 / 오염도		III / 3	III / 2	II / 2
정격 절연 전압	[V]	320	320	630
정격 서지 전압	[kV]	4	4	4
일반 데이터				
절연 소재 타 / 절연 소재 그룹		PA / I		
UL 94에 따른 난연성등급		V0		
인증 데이터				
참고		인증 데이터에 대한 자세한 내용은 피닉스컨택트 웹 사이트에서 확인할 수 있습니다.		

피드스루 헤더, 납땜/슬립 온 연결, 간격: 5 mm

DFK-MSTB 2,5/..-GF, 선형 핀연결

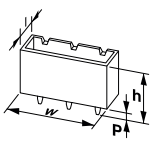

치수	[mm]
납땜 핀 길이 [P]	9.3
길이 [l]	17.5
높이 [h]	29.5
설치 높이	20.2

주문 데이터

핀 수	타입	주문 번호	포장 수량	폭 w [mm]
2	DFK-MSTB 2,5/ 2-GF	0710028	50	30
3	DFK-MSTB 2,5/ 3-GF	0710031	50	35
4	DFK-MSTB 2,5/ 4-GF	0710044	50	40
5	DFK-MSTB 2,5/ 5-GF	0710057	50	45
6	DFK-MSTB 2,5/ 6-GF	0710060	50	50
7	DFK-MSTB 2,5/ 7-GF	0710073	50	55
8	DFK-MSTB 2,5/ 8-GF	0710086	50	60
9	DFK-MSTB 2,5/ 9-GF	0710099	50	65
10	DFK-MSTB 2,5/10-GF	0710109	50	70
11	DFK-MSTB 2,5/11-GF	0710112	50	75
12	DFK-MSTB 2,5/12-GF	0710125	50	80
13	DFK-MSTB 2,5/13-GF	0710138	50	85
14	DFK-MSTB 2,5/14-GF	0710141	50	90
15	DFK-MSTB 2,5/15-GF	0710154	50	95
16	DFK-MSTB 2,5/16-GF	0710167	50	100

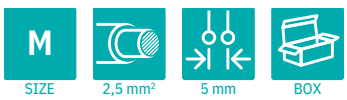

기술 데이터

제품군		COMBICON Connectors M		
연결 시스템 / 접점 타입		COMBICON MSTB 2,5 / 핀		
잠금		스레디드 플랜지		
전기 파라미터				
정격 전류 / 정격 케이블 사이즈	[A] / [mm²]	12 / 2.5		
서지 전압 카테고리 / 오염도		III / 3	III / 2	II / 2
정격 절연 전압	[V]	320	320	630
정격 서지 전압	[kV]	4	4	4
일반 데이터				
절연 소재 타 / 절연 소재 그룹		PA / I		
UL 94에 따른 난연성등급		V0		
인증 데이터				
참고		인증 데이터에 대한 자세한 내용은 피닉스컨택트 웹 사이트에서 확인할 수 있습니다.		

피드스루 헤더, 납땜/슬립 온 연결, 간격: 5.08 mm

DFK-MSTB 2,5/..-GF, 선형 핀연결

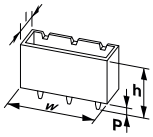

치수	[mm]
납땜 핀 길이 [P]	9.3
길이 [l]	17.5
높이 [h]	29.5
설치 높이	20.2

주문 데이터

핀 수	타입	주문 번호	포장 수량	폭 w [mm]
2	DFK-MSTB 2,5/ 2-GF-5,08	0710170	50	30.48
3	DFK-MSTB 2,5/ 3-GF-5,08	0710183	50	35.56
4	DFK-MSTB 2,5/ 4-GF-5,08	0710196	50	40.64
5	DFK-MSTB 2,5/ 5-GF-5,08	0710206	50	45.72
6	DFK-MSTB 2,5/ 6-GF-5,08	0710219	50	50.8
7	DFK-MSTB 2,5/ 7-GF-5,08	0710222	50	55.88
8	DFK-MSTB 2,5/ 8-GF-5,08	0710235	50	60.96
9	DFK-MSTB 2,5/ 9-GF-5,08	0710248	50	66.04
10	DFK-MSTB 2,5/10-GF-5,08	0710251	50	71.12
11	DFK-MSTB 2,5/11-GF-5,08	0710264	50	76.2
12	DFK-MSTB 2,5/12-GF-5,08	0710277	50	81.28
13	DFK-MSTB 2,5/13-GF-5,08	0710280	50	86.36
14	DFK-MSTB 2,5/14-GF-5,08	0710293	50	91.44
15	DFK-MSTB 2,5/15-GF-5,08	0710303	50	96.52
16	DFK-MSTB 2,5/16-GF-5,08	0710316	50	101.6



기술 데이터

제품군		COMBICON Connectors M		
연결 시스템 / 접점 타입		COMBICON MSTB 2,5 / 핀		
잠금		스레디드 플랜지		
전기 파라미터				
정격 전류 / 정격 케이블 사이즈	[A] / [mm²]	12 / 2.5		
서지 전압 카테고리 / 오염도		III / 3	III / 2	II / 2
정격 절연 전압	[V]	320	320	630
정격 서지 전압	[kV]	4	4	4
일반 데이터				
절연 소재 타 / 절연 소재 그룹		PA / I		
UL 94에 따른 난연성등급		V0		
인증 데이터				
참고		인증 데이터에 대한 자세한 내용은 피닉스컨택트 웹 사이트에서 확인할 수 있습니다.		

피드스루 헤더, 간격: 5.08 mm

DFK-MSTBA 2,5/..-G, 선형 핀연결

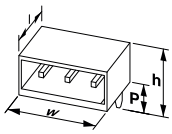

치수	[mm]
납땜 핀 길이 [P]	3.23
길이 [l]	12
높이 [h]	20.07
설치 높이	20.07

주문 데이터

핀 수	타입	주문 번호	포장 수량	폭 w [mm]
2	DFK-MSTBA 2,5/ 2-G-5,08	1898839	50	29.76
3	DFK-MSTBA 2,5/ 3-G-5,08	1898842	50	34.84
4	DFK-MSTBA 2,5/ 4-G-5,08	1898855	50	39.92
5	DFK-MSTBA 2,5/ 5-G-5,08	1898868	50	45
6	DFK-MSTBA 2,5/ 6-G-5,08	1898871	50	50.8
7	DFK-MSTBA 2,5/ 7-G-5,08	1898884	50	55.16
8	DFK-MSTBA 2,5/ 8-G-5,08	1898897	50	60.24
9	DFK-MSTBA 2,5/ 9-G-5,08	1898907	50	65.32
10	DFK-MSTBA 2,5/10-G-5,08	1898910	50	70.4
11	DFK-MSTBA 2,5/11-G-5,08	1898923	50	75.48
12	DFK-MSTBA 2,5/12-G-5,08	1898936	50	80.56
13	DFK-MSTBA 2,5/13-G-5,08	1898949	50	85.64
14	DFK-MSTBA 2,5/14-G-5,08	1898952	50	90.72
15	DFK-MSTBA 2,5/15-G-5,08	1898965	50	95.8
16	DFK-MSTBA 2,5/16-G-5,08	1898978	50	100.88

기술 데이터

제품군		COMBICON Connectors M		
연결 시스템 / 접점 타입		COMBICON MSTB 2,5 / 핀		
잠금		없음		
전기 파라미터				
정격 전류 / 정격 케이블 사이즈	[A] / [mm²]	12 / 2.5		
서지 전압 카테고리 / 오염도		III / 3	III / 2	II / 2
정격 절연 전압	[V]	250	320	400
정격 서지 전압	[kV]	4	4	4
일반 데이터				
절연 소재 타 / 절연 소재 그룹		PBT / IIIa		
UL 94에 따른 난연성등급		V0		
인증 데이터				
참고		인증 데이터에 대한 자세한 내용은 피닉스컨택트 웹 사이트에서 확인할 수 있습니다.		

피드스루 헤더, 간격: 5.08 mm

DFK-MSTBA 2,5/..-GF, 선형 핀연결

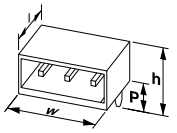

치수	[mm]
납땜 핀 길이 [P]	3.23
길이 [l]	12
높이 [h]	20.07
설치 높이	20.07

M SIZE | 2,5 mm² | 5,08 mm | WAVE | BOX

기술 데이터

제품군		COMBICON Connectors M		
연결 시스템 / 접점 타입		COMBICON MSTB 2,5 / 핀		
잠금		스레디드 플랜지		
전기 파라미터				
정격 전류 / 정격 케이블 사이즈	[A] / [mm²]	12 / 2.5		
서지 전압 카테고리 / 오염도		III / 3	III / 2	II / 2
정격 절연 전압	[V]	250	320	400
정격 서지 전압	[kV]	4	4	4
일반 데이터				
절연 소재 타 / 절연 소재 그룹		PBT / IIIa		
UL 94에 따른 난연성등급		V0		
인증 데이터				
참고		인증 데이터에 대한 자세한 내용은 피닉스컨택트 웹 사이트에서 확인할 수 있습니다.		

주문 데이터

핀 수	타입	주문 번호	포장 수량	폭 w [mm]
2	DFK-MSTBA 2,5/ 2-GF-5,08	1898981	50	39.92
3	DFK-MSTBA 2,5/ 3-GF-5,08	1898994	50	45
4	DFK-MSTBA 2,5/ 4-GF-5,08	1899003	50	50.08
5	DFK-MSTBA 2,5/ 5-GF-5,08	1899016	50	55.16
6	DFK-MSTBA 2,5/ 6-GF-5,08	1899029	50	60.24
7	DFK-MSTBA 2,5/ 7-GF-5,08	1899032	50	65.32
8	DFK-MSTBA 2,5/ 8-GF-5,08	1899045	50	70.4
9	DFK-MSTBA 2,5/ 9-GF-5,08	1899058	50	75.48
10	DFK-MSTBA 2,5/10-GF-5,08	1899061	50	80.56
11	DFK-MSTBA 2,5/11-GF-5,08	1899074	50	85.64
12	DFK-MSTBA 2,5/12-GF-5,08	1899087	50	90.72
13	DFK-MSTBA 2,5/13-GF-5,08	1899090	50	95.8
14	DFK-MSTBA 2,5/14-GF-5,08	1899100	50	100.88
15	DFK-MSTBA 2,5/15-GF-5,08	1899113	50	105.96
16	DFK-MSTBA 2,5/16-GF-5,08	1899126	50	111.04

피드스루 헤더, 간격: 5.08 mm

DFK-MSTBVA 2,5/..-G, 선형 핀연결

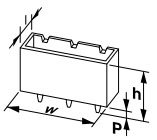

치수	[mm]
납땜 핀 길이 [P]	3.9
길이 [l]	12
높이 [h]	20.07
설치 높이	20.07

M SIZE | 2,5 mm² | 5,08 mm | WAVE | BOX

기술 데이터

제품군		COMBICON Connectors M		
연결 시스템 / 접점 타입		COMBICON MSTB 2,5 / 핀		
잠금		없음		
전기 파라미터				
정격 전류 / 정격 케이블 사이즈	[A] / [mm²]	12 / 2.5		
서지 전압 카테고리 / 오염도		III / 3	III / 2	II / 2
정격 절연 전압	[V]	250	320	400
정격 서지 전압	[kV]	4	4	4
일반 데이터				
절연 소재 타 / 절연 소재 그룹		PBT / IIIa		
UL 94에 따른 난연성등급		V0		
인증 데이터				
참고		인증 데이터에 대한 자세한 내용은 피닉스컨택트 웹 사이트에서 확인할 수 있습니다.		

주문 데이터

핀 수	타입	주문 번호	포장 수량	폭 w [mm]
2	DFK-MSTBVA 2,5/ 2-G-5,08	1899139	50	29.76
3	DFK-MSTBVA 2,5/ 3-G-5,08	1899142	50	31.84
4	DFK-MSTBVA 2,5/ 4-G-5,08	1899155	50	36.92
5	DFK-MSTBVA 2,5/ 5-G-5,08	1899168	50	42
6	DFK-MSTBVA 2,5/ 6-G-5,08	1899171	50	47.08
7	DFK-MSTBVA 2,5/ 7-G-5,08	1899184	50	52.16
8	DFK-MSTBVA 2,5/ 8-G-5,08	1899197	50	57.24
9	DFK-MSTBVA 2,5/ 9-G-5,08	1899207	50	62.32
10	DFK-MSTBVA 2,5/10-G-5,08	1899210	50	67.4
11	DFK-MSTBVA 2,5/11-G-5,08	1899223	50	72.48
12	DFK-MSTBVA 2,5/12-G-5,08	1899236	50	77.56
13	DFK-MSTBVA 2,5/13-G-5,08	1899249	50	82.64
14	DFK-MSTBVA 2,5/14-G-5,08	1899252	50	87.72
15	DFK-MSTBVA 2,5/15-G-5,08	1899265	50	92.8
16	DFK-MSTBVA 2,5/16-G-5,08	1899278	50	97.88

피드스루 헤더, 간격: 5.08 mm

DFK-MSTBVA 2,5/..-GF, 선형 핀연결

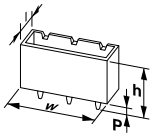

치수	[mm]
납땜 핀 길이 [P]	3.9
길이 [l]	18.2
높이 [h]	15.9
설치 높이	12

주문 데이터

핀 수	타입	주문 번호	포장 수량	폭 w [mm]
2	DFK-MSTBVA 2,5/ 2-GF-5,08	1899281	50	39.92
3	DFK-MSTBVA 2,5/ 3-GF-5,08	1899294	50	45
4	DFK-MSTBVA 2,5/ 4-GF-5,08	1899304	50	50.08
5	DFK-MSTBVA 2,5/ 5-GF-5,08	1899317	50	55.16
6	DFK-MSTBVA 2,5/ 6-GF-5,08	1899320	50	60.24
7	DFK-MSTBVA 2,5/ 7-GF-5,08	1899333	50	65.32
8	DFK-MSTBVA 2,5/ 8-GF-5,08	1899346	50	70.4
9	DFK-MSTBVA 2,5/ 9-GF-5,08	1899359	50	75.48
10	DFK-MSTBVA 2,5/10-GF-5,08	1899362	50	80.56
11	DFK-MSTBVA 2,5/11-GF-5,08	1899375	50	85.64
12	DFK-MSTBVA 2,5/12-GF-5,08	1899388	50	90.72
13	DFK-MSTBVA 2,5/13-GF-5,08	1899391	50	95.8
14	DFK-MSTBVA 2,5/14-GF-5,08	1899401	50	100.88
15	DFK-MSTBVA 2,5/15-GF-5,08	1899414	50	105.96
16	DFK-MSTBVA 2,5/16-GF-5,08	1899427	50	111.04

기술 데이터

제품군		COMBICON Connectors M		
연결 시스템 / 접점 타입		COMBICON MSTB 2,5 / 핀		
잠금		스레디드 플랜지		
전기 파라미터				
정격 전류 / 정격 케이블 사이즈	[A] / [mm²]	12 / 2.5		
서지 전압 카테고리 / 오염도		III / 3	III / 2	II / 2
정격 절연 전압	[V]	250	320	400
정격 서지 전압	[kV]	4	4	4
일반 데이터				
절연 소재 타 / 절연 소재 그룹		PBT / IIIa		
UL 94에 따른 난연성등급		V0		
인증 데이터				
참고		인증 데이터에 대한 자세한 내용은 피닉스컨택트 웹 사이트에서 확인할 수 있습니다.		

인쇄 회로 기판 하우징, 간격: 7.5 mm

GMSTB 2,5/..-G, 선형 핀연결



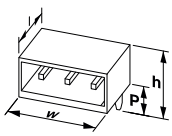

치수	[mm]
납땜 핀 길이 [P]	3.23
길이 [l]	12
높이 [h]	11.8
설치 높이	8.57

주문 데이터

핀 수	타입	주문 번호	포장 수량	폭 w [mm]
2	GMSTB 2,5/ 2-G	1766013	50	13.2
3	GMSTB 2,5/ 3-G	1766026	50	20.7
4	GMSTB 2,5/ 4-G	1766039	50	28.2
5	GMSTB 2,5/ 5-G	1766042	50	35.7
6	GMSTB 2,5/ 6-G	1766055	50	43.2
7	GMSTB 2,5/ 7-G	1766068	50	50.7
8	GMSTB 2,5/ 8-G	1766071	50	58.2
9	GMSTB 2,5/ 9-G	1766084	50	65.7
10	GMSTB 2,5/10-G	1766097	50	73.2
11	GMSTB 2,5/11-G	1766107	50	80.7
12	GMSTB 2,5/12-G	1766110	50	88.2

기술 데이터

제품군		COMBICON Connectors M		
연결 시스템 / 접점 타입		COMBICON MSTB 2,5 / 핀		
잠금		없음		
전기 파라미터				
정격 전류 / 정격 케이블 사이즈	[A] / [mm²]	12 / 2.5		
서지 전압 카테고리 / 오염도		III / 3	III / 2	II / 2
정격 절연 전압	[V]	400	630	630
정격 서지 전압	[kV]	6	6	6
일반 데이터				
절연 소재 타 / 절연 소재 그룹		PA / I		
UL 94에 따른 난연성등급		V0		
인증 데이터				
참고		인증 데이터에 대한 자세한 내용은 피닉스컨택트 웹 사이트에서 확인할 수 있습니다.		

인쇄 회로 기판 하우징, 간격: 7.62 mm

GMSTB 2,5/..-G, 선형 핀연결



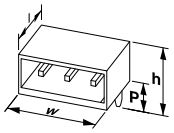

치수	[mm]
납땜 핀 길이 [P]	3.23
길이 [l]	12
높이 [h]	11.8
설치 높이	8.57

주문 데이터

핀 수	타입	주문 번호	포장 수량	폭 w [mm]
2	GMSTB 2,5/ 2-G-7,62	1766123	50	13.44
3	GMSTB 2,5/ 3-G-7,62	1766136	50	21.06
4	GMSTB 2,5/ 4-G-7,62	1766149	50	28.68
5	GMSTB 2,5/ 5-G-7,62	1766152	50	36.3
6	GMSTB 2,5/ 6-G-7,62	1766165	50	43.92
7	GMSTB 2,5/ 7-G-7,62	1766178	50	51.54
8	GMSTB 2,5/ 8-G-7,62	1766181	50	59.16
9	GMSTB 2,5/ 9-G-7,62	1766194	50	66.78
10	GMSTB 2,5/10-G-7,62	1766204	50	74.4
11	GMSTB 2,5/11-G-7,62	1766217	50	82.02
12	GMSTB 2,5/12-G-7,62	1766220	50	89.64

기술 데이터

제품군		COMBICON Connectors M		
연결 시스템 / 접점 타입		COMBICON MSTB 2,5 / 핀		
잠금		없음		
전기 파라미터				
정격 전류 / 정격 케이블 사이즈	[A] / [mm²]	12 / 2.5		
서지 전압 카테고리 / 오염도		III / 3	III / 2	II / 2
정격 절연 전압	[V]	400	630	630
정격 서지 전압	[kV]	6	6	6
일반 데이터				
절연 소재 타 / 절연 소재 그룹		PA / I		
UL 94에 따른 난연성등급		V0		
인증 데이터				
참고		인증 데이터에 대한 자세한 내용은 피닉스컨택트 웹 사이트에서 확인할 수 있습니다.		

인쇄 회로 기판 하우징, 간격: 7.5 mm

GMSTBV 2,5/..-G, 선형 핀연결

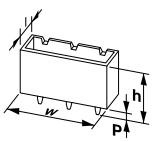

치수	[mm]
납땜 핀 길이 [P]	3.9
길이 [l]	8.6
높이 [h]	15.9
설치 높이	12

주문 데이터

핀 수	타입	주문 번호	포장 수량	폭 w [mm]
2	GMSTBV 2,5/ 2-G	1766453	50	13.2
3	GMSTBV 2,5/ 3-G	1766466	50	20.7
4	GMSTBV 2,5/ 4-G	1766479	50	28.2
5	GMSTBV 2,5/ 5-G	1766482	50	35.7
6	GMSTBV 2,5/ 6-G	1766495	50	43.2
7	GMSTBV 2,5/ 7-G	1766505	50	50.7
8	GMSTBV 2,5/ 8-G	1766518	50	58.2
9	GMSTBV 2,5/ 9-G	1766521	50	65.7
10	GMSTBV 2,5/10-G	1766534	50	73.2
11	GMSTBV 2,5/11-G	1766547	50	80.7
12	GMSTBV 2,5/12-G	1766550	50	88.2

기술 데이터

제품군		COMBICON Connectors M		
연결 시스템 / 접점 타입		COMBICON MSTB 2,5 / 핀		
잠금		없음		
전기 파라미터				
정격 전류 / 정격 케이블 사이즈	[A] / [mm²]	12 / 2.5		
서지 전압 카테고리 / 오염도		III / 3	III / 2	II / 2
정격 절연 전압	[V]	400	630	630
정격 서지 전압	[kV]	6	6	6
일반 데이터				
절연 소재 타 / 절연 소재 그룹		PA / I		
UL 94에 따른 난연성등급		V0		
인증 데이터				
참고		인증 데이터에 대한 자세한 내용은 피닉스컨택트 웹 사이트에서 확인할 수 있습니다.		

인쇄 회로 기판 하우징, 간격: 7.62 mm

GMSTBV 2,5/..-G, 선형 핀연결

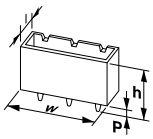

치수	[mm]
납땜 핀 길이 [P]	3.9
길이 [l]	8.6
높이 [h]	15.9
설치 높이	12

주문 데이터

핀 수	타입	주문 번호	포장 수량	폭 w [mm]
2	GMSTBV 2,5/ 2-G-7,62	1766563	50	13.24
3	GMSTBV 2,5/ 3-G-7,62	1766576	50	20.86
4	GMSTBV 2,5/ 4-G-7,62	1766589	50	28.48
5	GMSTBV 2,5/ 5-G-7,62	1766592	50	36.1
6	GMSTBV 2,5/ 6-G-7,62	1766602	50	43.72
7	GMSTBV 2,5/ 7-G-7,62	1766615	50	51.34
8	GMSTBV 2,5/ 8-G-7,62	1766628	50	58.96
9	GMSTBV 2,5/ 9-G-7,62	1766631	50	66.58
10	GMSTBV 2,5/10-G-7,62	1766644	50	74.2
11	GMSTBV 2,5/11-G-7,62	1766657	50	81.82
12	GMSTBV 2,5/12-G-7,62	1767119	50	89.44

기술 데이터

제품군		COMBICON Connectors M		
연결 시스템 / 접점 타입		COMBICON MSTB 2,5 / 핀		
잠금		없음		
전기 파라미터				
정격 전류 / 정격 케이블 사이즈	[A] / [mm²]	12 / 2.5		
서지 전압 카테고리 / 오염도		III / 3	III / 2	II / 2
정격 절연 전압	[V]	400	630	630
정격 서지 전압	[kV]	6	6	6
일반 데이터				
절연 소재 타 / 절연 소재 그룹		PA / I		
UL 94에 따른 난연성등급		V0		
인증 데이터				
참고		인증 데이터에 대한 자세한 내용은 피닉스컨택트 웹 사이트에서 확인할 수 있습니다.		

인쇄 회로 기판 하우징, 간격: 7.5 mm

GMSTBA 2,5/..-G, 선형 핀연결



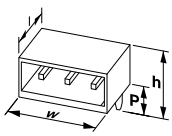

치수	[mm]
납땜 핀 길이 [P]	3.23
길이 [l]	12
높이 [h]	11.8
설치 높이	8.57

주문 데이터

핀 수	타입	주문 번호	포장 수량	폭 w [mm]
2	GMSTBA 2,5/ 2-G	1766343	250	15
3	GMSTBA 2,5/ 3-G	1766356	250	22.5
4	GMSTBA 2,5/ 4-G	1766369	250	29.95
5	GMSTBA 2,5/ 5-G	1766372	250	37.5
6	GMSTBA 2,5/ 6-G	1766385	100	45
7	GMSTBA 2,5/ 7-G	1766398	100	52.5
8	GMSTBA 2,5/ 8-G	1766408	100	60
9	GMSTBA 2,5/ 9-G	1766411	100	67.5
10	GMSTBA 2,5/10-G	1766424	100	75
11	GMSTBA 2,5/11-G	1766437	50	82.5
12	GMSTBA 2,5/12-G	1766440	50	90

기술 데이터

제품군		COMBICON Connectors M		
연결 시스템 / 접점 타입		COMBICON MSTB 2,5 / 핀		
잠금		없음		
전기 파라미터				
정격 전류 / 정격 케이블 사이즈	[A] / [mm²]	12 / 2.5		
서지 전압 카테고리 / 오염도		III / 3	III / 2	II / 2
정격 절연 전압	[V]	400	630	630
정격 서지 전압	[kV]	6	6	6
일반 데이터				
절연 소재 타 / 절연 소재 그룹		PA / I		
UL 94에 따른 난연성등급		V0		
인증 데이터				
참고		인증 데이터에 대한 자세한 내용은 피닉스컨택트 웹 사이트에서 확인할 수 있습니다.		

인쇄 회로 기판 하우징, 간격: 7.62 mm

GMSTBA 2,5/..-G, 선형 핀연결



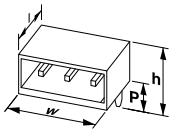

치수	[mm]
납땜 핀 길이 [P]	3.23
길이 [l]	12
높이 [h]	11.8
설치 높이	8.57

주문 데이터

핀 수	타입	주문 번호	포장 수량	폭 w [mm]
2	GMSTBA 2,5/ 2-G-7,62	1766233	250	15.24
3	GMSTBA 2,5/ 3-G-7,62	1766246	250	22.86
4	GMSTBA 2,5/ 4-G-7,62	1766259	250	30.48
5	GMSTBA 2,5/ 5-G-7,62	1766262	250	38.1
6	GMSTBA 2,5/ 6-G-7,62	1766275	100	45.72
7	GMSTBA 2,5/ 7-G-7,62	1766288	100	53.34
8	GMSTBA 2,5/ 8-G-7,62	1766291	100	60.96
9	GMSTBA 2,5/ 9-G-7,62	1766301	100	68.58
10	GMSTBA 2,5/10-G-7,62	1766314	100	76.2
11	GMSTBA 2,5/11-G-7,62	1766327	50	83.82
12	GMSTBA 2,5/12-G-7,62	1766330	50	91.44

기술 데이터

제품군			COMBICON Connectors M	
연결 시스템 / 접점 타입			COMBICON MSTB 2,5 / 핀	
잠금			없음	
전기 파라미터				
정격 전류 / 정격 케이블 사이즈	[A] / [mm²]		12 / 2.5	
서지 전압 카테고리 / 오염도		III / 3	III / 2	II / 2
정격 절연 전압	[V]	400	630	630
정격 서지 전압	[kV]	6	6	6
일반 데이터				
절연 소재 타 / 절연 소재 그룹			PA / I	
UL 94에 따른 난연성등급			V0	
인증 데이터				
참고			인증 데이터에 대한 자세한 내용은 피닉스컨택트 웹 사이트에서 확인할 수 있습니다.	

인쇄 회로 기판 하우징, 간격: 7.5 mm

GMSTBVA 2,5/..-G, 선형 핀연결

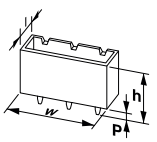

치수	[mm]
납땜 핀 길이 [P]	3.9
길이 [l]	8.57
높이 [h]	15.9
설치 높이	12

주문 데이터

핀 수	타입	주문 번호	포장 수량	폭 w [mm]
2	GMSTBVA 2,5/ 2-G	1766660	250	14.95
3	GMSTBVA 2,5/ 3-G	1766673	250	22.45
4	GMSTBVA 2,5/ 4-G	1766686	250	29.95
5	GMSTBVA 2,5/ 5-G	1766699	250	37.45
6	GMSTBVA 2,5/ 6-G	1766709	100	44.95
7	GMSTBVA 2,5/ 7-G	1766712	100	52.45
8	GMSTBVA 2,5/ 8-G	1766725	100	59.95
9	GMSTBVA 2,5/ 9-G	1766738	100	67.45
10	GMSTBVA 2,5/10-G	1766741	100	74.95
11	GMSTBVA 2,5/11-G	1766754	50	82.45
12	GMSTBVA 2,5/12-G	1766767	50	89.95

기술 데이터

제품군			COMBICON Connectors M	
연결 시스템 / 접점 타입			COMBICON MSTB 2,5 / 핀	
잠금			없음	
전기 파라미터				
정격 전류 / 정격 케이블 사이즈	[A] / [mm²]		12 / 2.5	
서지 전압 카테고리 / 오염도		III / 3	III / 2	II / 2
정격 절연 전압	[V]	400	630	630
정격 서지 전압	[kV]	6	6	6
일반 데이터				
절연 소재 타 / 절연 소재 그룹			PA / I	
UL 94에 따른 난연성등급			V0	
인증 데이터				
참고			인증 데이터에 대한 자세한 내용은 피닉스컨택트 웹 사이트에서 확인할 수 있습니다.	

인쇄 회로 기판 하우징, 간격: 7.62 mm

GMSTBVA 2,5/..-G, 선형 핀연결

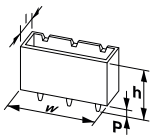

치수	[mm]
납땜 핀 길이 [P]	3.9
길이 [l]	8.6
높이 [h]	15.9
설치 높이	12

주문 데이터

핀 수	타입	주문 번호	포장 수량	폭 w [mm]
2	GMSTBVA 2,5/ 2-G-7,62	1766770	250	15.24
3	GMSTBVA 2,5/ 3-G-7,62	1766783	250	22.86
4	GMSTBVA 2,5/ 4-G-7,62	1766796	250	30.48
5	GMSTBVA 2,5/ 5-G-7,62	1766806	250	38.1
6	GMSTBVA 2,5/ 6-G-7,62	1766819	100	45.72
7	GMSTBVA 2,5/ 7-G-7,62	1766822	100	53.34
8	GMSTBVA 2,5/ 8-G-7,62	1766835	100	60.96
9	GMSTBVA 2,5/ 9-G-7,62	1766848	100	68.58
10	GMSTBVA 2,5/10-G-7,62	1766851	100	76.2
11	GMSTBVA 2,5/11-G-7,62	1766864	50	83.82
12	GMSTBVA 2,5/12-G-7,62	1766877	50	91.44

기술 데이터

제품군		COMBICON Connectors M		
연결 시스템 / 접점 타입		COMBICON MSTB 2,5 / 핀		
잠금		없음		
전기 파라미터				
정격 전류 / 정격 케이블 사이즈	[A] / [mm²]	12 / 2.5		
서지 전압 카테고리 / 오염도		III / 3	III / 2	II / 2
정격 절연 전압	[V]	400	630	630
정격 서지 전압	[kV]	6	6	6
일반 데이터				
절연 소재 타 / 절연 소재 그룹		PA / I		
UL 94에 따른 난연성등급		V0		
인증 데이터				
참고		인증 데이터에 대한 자세한 내용은 피닉스컨택트 웹 사이트에서 확인할 수 있습니다.		

인쇄 회로 기판 하우징, 간격: 7.62 mm

GMSTB 2,5/..-GF, 선형 핀연결



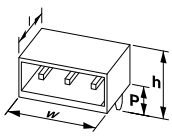

치수	[mm]
납땜 핀 길이 [P]	3.23
길이 [l]	12
높이 [h]	11.8
설치 높이	8.57

주문 데이터

핀 수	타입	주문 번호	포장 수량	폭 w [mm]
2	GMSTB 2,5/ 2-GF-7,62	1806229	50	25.82
3	GMSTB 2,5/ 3-GF-7,62	1806232	50	33.44
4	GMSTB 2,5/ 4-GF-7,62	1806245	50	41.06
5	GMSTB 2,5/ 5-GF-7,62	1806258	50	48.68
6	GMSTB 2,5/ 6-GF-7,62	1806261	50	56.3
7	GMSTB 2,5/ 7-GF-7,62	1806274	50	63.92
8	GMSTB 2,5/ 8-GF-7,62	1806287	50	71.54
9	GMSTB 2,5/ 9-GF-7,62	1806290	50	79.16
10	GMSTB 2,5/10-GF-7,62	1806300	50	86.78
11	GMSTB 2,5/11-GF-7,62	1806313	50	94.4
12	GMSTB 2,5/12-GF-7,62	1806326	50	102.02

기술 데이터

제품군		COMBICON Connectors M		
연결 시스템 / 접점 타입		COMBICON MSTB 2,5 / 핀		
잠금		스레디드 플랜지		
전기 파라미터				
정격 전류 / 정격 케이블 사이즈	[A] / [mm²]	12 / 2.5		
서지 전압 카테고리 / 오염도		III / 3	III / 2	II / 2
정격 절연 전압	[V]	400	630	630
정격 서지 전압	[kV]	6	6	6
일반 데이터				
절연 소재 타 / 절연 소재 그룹		PA / I		
UL 94에 따른 난연성등급		V0		
인증 데이터				
참고		인증 데이터에 대한 자세한 내용은 피닉스컨택트 웹 사이트에서 확인할 수 있습니다.		

인쇄 회로 기판 하우징, 간격: 7.62 mm

GMSTBV 2,5/..-GF, 선형 핀연결

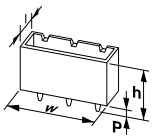

치수	[mm]
납땜 핀 길이 [P]	3.9
길이 [l]	8.6
높이 [h]	15.9
설치 높이	12

M SIZE | 2,5 mm² | 7,62 mm | WAVE | BOX

기술 데이터

제품군		COMBICON Connectors M		
연결 시스템 / 접점 타입		COMBICON MSTB 2,5 / 핀		
잠금		스레디드 플랜지		
전기 파라미터				
정격 전류 / 정격 케이블 사이즈	[A] / [mm²]	12 / 2.5		
서지 전압 카테고리 / 오염도		III / 3	III / 2	II / 2
정격 절연 전압	[V]	400	630	630
정격 서지 전압	[kV]	6	6	6
일반 데이터				
절연 소재 타 / 절연 소재 그룹		PA / I		
UL 94에 따른 난연성등급		V0		
인증 데이터				
참고		인증 데이터에 대한 자세한 내용은 피닉스컨택트 웹 사이트에서 확인할 수 있습니다.		

주문 데이터

핀 수	타입	주문 번호	포장 수량	폭 w [mm]
2	GMSTBV 2,5/ 2-GF-7,62	1829154	50	25.82
3	GMSTBV 2,5/ 3-GF-7,62	1829167	50	33.44
4	GMSTBV 2,5/ 4-GF-7,62	1829170	50	41.06
5	GMSTBV 2,5/ 5-GF-7,62	1829183	50	48.68
6	GMSTBV 2,5/ 6-GF-7,62	1829196	50	56.3
7	GMSTBV 2,5/ 7-GF-7,62	1829206	50	63.92
8	GMSTBV 2,5/ 8-GF-7,62	1829219	50	71.54
9	GMSTBV 2,5/ 9-GF-7,62	1829222	50	79.16
10	GMSTBV 2,5/10-GF-7,62	1829235	50	86.78
11	GMSTBV 2,5/11-GF-7,62	1829248	50	94.4
12	GMSTBV 2,5/12-GF-7,62	1829251	50	102.02

인쇄 회로 기판 하우징, 간격: 7.62 mm

GIC 2,5/..-G, 선형 핀연결



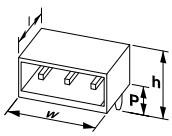

치수	[mm]
납땜 핀 길이 [P]	3.5
길이 [l]	19
높이 [h]	13.7
설치 높이	10.2

M SIZE | 2,5 mm² | 7,62 mm | WAVE | BOX

기술 데이터

제품군		COMBICON Connectors M		
연결 시스템 / 접점 타입		COMBICON MSTB 2,5 / 소켓		
잠금		없음		
전기 파라미터				
정격 전류 / 정격 케이블 사이즈	[A] / [mm²]	12 / 2.5		
서지 전압 카테고리 / 오염도		III / 3	III / 2	II / 2
정격 절연 전압	[V]	500	630	1000
정격 서지 전압	[kV]	6	6	6
일반 데이터				
절연 소재 타 / 절연 소재 그룹		PA / I		
UL 94에 따른 난연성등급		V0		
인증 데이터				
참고		인증 데이터에 대한 자세한 내용은 피닉스컨택트 웹 사이트에서 확인할 수 있습니다.		

주문 데이터

핀 수	타입	주문 번호	포장 수량	폭 w [mm]
2	GIC 2,5/ 2-G-7,62	1828676	50	15.14
3	GIC 2,5/ 3-G-7,62	1828689	50	22.76
4	GIC 2,5/ 4-G-7,62	1828692	50	30.38
5	GIC 2,5/ 5-G-7,62	1828702	50	38
6	GIC 2,5/ 6-G-7,62	1828715	50	45.62
7	GIC 2,5/ 7-G-7,62	1828728	50	53.24
8	GIC 2,5/ 8-G-7,62	1828731	50	60.86
9	GIC 2,5/ 9-G-7,62	1828744	50	68.48
10	GIC 2,5/10-G-7,62	1828757	50	76.1
11	GIC 2,5/11-G-7,62	1828760	50	83.72
12	GIC 2,5/12-G-7,62	1828773	50	91.34

인쇄 회로 기판 하우징, 간격: 7.62 mm

GIC 2,5/..-GF, 선형 핀연결

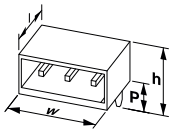

치수	[mm]
납땜 핀 길이 [P]	3.5
길이 [l]	18.9
높이 [h]	13.7
설치 높이	10.2

주문 데이터

핀 수	타입	주문 번호	포장 수량	폭 w [mm]
2	GIC 2,5/ 2-GF-7,62	1858989	50	25.62
3	GIC 2,5/ 3-GF-7,62	1858992	50	33.24
4	GIC 2,5/ 4-GF-7,62	1859001	50	40.86
5	GIC 2,5/ 5-GF-7,62	1859014	50	48.48
6	GIC 2,5/ 6-GF-7,62	1859027	50	56.1
7	GIC 2,5/ 7-GF-7,62	1859030	50	63.72
8	GIC 2,5/ 8-GF-7,62	1859043	50	71.34
9	GIC 2,5/ 9-GF-7,62	1859056	50	78.96
10	GIC 2,5/10-GF-7,62	1859069	50	86.58
11	GIC 2,5/11-GF-7,62	1859072	50	94.2
12	GIC 2,5/12-GF-7,62	1859085	50	101.82

기술 데이터

제품군		COMBICON Connectors M		
연결 시스템 / 접점 타입		COMBICON MSTB 2,5 / 소켓		
잠금		스레디드 플랜지		
전기 파라미터				
정격 전류 / 정격 케이블 사이즈	[A] / [mm²]	12 / 2.5		
서지 전압 카테고리 / 오염도		III / 3	III / 2	II / 2
정격 절연 전압	[V]	500	630	1000
정격 서지 전압	[kV]	6	6	6
일반 데이터				
절연 소재 타 / 절연 소재 그룹		PA / I		
UL 94에 따른 난연성등급		V0		
인증 데이터				
참고		인증 데이터에 대한 자세한 내용은 피닉스컨택트 웹 사이트에서 확인할 수 있습니다.		

인쇄 회로 기판 하우징, 간격: 7.62 mm

GICV 2,5/..-G, 선형 핀연결

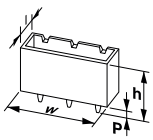

치수	[mm]
납땜 핀 길이 [P]	3.6
길이 [l]	10.2
높이 [h]	22.6
설치 높이	19

주문 데이터

핀 수	타입	주문 번호	포장 수량	폭 w [mm]
2	GICV 2,5/ 2-G-7,62	1828919	50	15.14
3	GICV 2,5/ 3-G-7,62	1828922	50	22.76
4	GICV 2,5/ 4-G-7,62	1828935	50	30.38
5	GICV 2,5/ 5-G-7,62	1828948	50	38
6	GICV 2,5/ 6-G-7,62	1828951	50	45.62
7	GICV 2,5/ 7-G-7,62	1828964	50	53.24
8	GICV 2,5/ 8-G-7,62	1828977	50	60.86
9	GICV 2,5/ 9-G-7,62	1828980	50	68.48
10	GICV 2,5/10-G-7,62	1828993	50	76.1
11	GICV 2,5/11-G-7,62	1829002	50	83.72
12	GICV 2,5/12-G-7,62	1829015	50	91.34

기술 데이터

제품군		COMBICON Connectors M		
연결 시스템 / 접점 타입		COMBICON MSTB 2,5 / 소켓		
잠금		없음		
전기 파라미터				
정격 전류 / 정격 케이블 사이즈	[A] / [mm²]	12 / 2.5		
서지 전압 카테고리 / 오염도		III / 3	III / 2	II / 2
정격 절연 전압	[V]	500	630	1000
정격 서지 전압	[kV]	6	6	6
일반 데이터				
절연 소재 타 / 절연 소재 그룹		PA / I		
UL 94에 따른 난연성등급		V0		
인증 데이터				
참고		인증 데이터에 대한 자세한 내용은 피닉스컨택트 웹 사이트에서 확인할 수 있습니다.		

인쇄 회로 기판 하우징, 간격: 7.62 mm

GICV 2,5/..-GF, 선형 핀연결

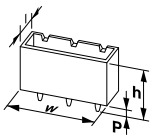

치수	[mm]
납땜 핀 길이 [P]	3.6
길이 [l]	10.2
높이 [h]	22.6
설치 높이	19

주문 데이터

핀 수	타입	주문 번호	포장 수량	폭 w [mm]
2	GICV 2,5/ 2-GF-7,62	1859098	50	25.62
3	GICV 2,5/ 3-GF-7,62	1859108	50	33.24
4	GICV 2,5/ 4-GF-7,62	1859111	50	40.86
5	GICV 2,5/ 5-GF-7,62	1859124	50	48.48
6	GICV 2,5/ 6-GF-7,62	1859137	50	56.1
7	GICV 2,5/ 7-GF-7,62	1859140	50	63.72
8	GICV 2,5/ 8-GF-7,62	1859153	50	71.34
9	GICV 2,5/ 9-GF-7,62	1859166	50	78.96
10	GICV 2,5/10-GF-7,62	1859179	50	86.58
11	GICV 2,5/11-GF-7,62	1859182	50	94.2
12	GICV 2,5/12-GF-7,62	1859195	50	101.82

M SIZE | 2,5 mm² | 7,62 mm | WAVE | BOX

기술 데이터

제품군		COMBICON Connectors M		
연결 시스템 / 접점 타입		COMBICON MSTB 2,5 / 소켓		
잠금		스레디드 플랜지		
전기 파라미터				
정격 전류 / 정격 케이블 사이즈	[A] / [mm²]	12 / 2.5		
서지 전압 카테고리 / 오염도		III / 3	III / 2	II / 2
정격 절연 전압	[V]	500	630	1000
정격 서지 전압	[kV]	6	6	6
일반 데이터				
절연 소재 타 / 절연 소재 그룹		PA / I		
UL 94에 따른 난연성등급		V0		
인증 데이터				
참고		인증 데이터에 대한 자세한 내용은 피닉스컨택트 웹 사이트에서 확인할 수 있습니다.		

다이렉트 플러그-인 블록, 장력 슬리브가 있는 스크류 연결, 간격: 5.08 mm

MSTBU 2,5/..-STD



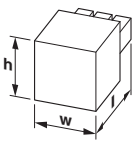

치수	[mm]
길이 [l]	25.5
높이 [h]	17

주문 데이터

핀 수	타입	주문 번호	포장 수량	폭 w [mm]
2	MSTBU 2,5/ 2-STD-5,08	1824120	50	20.04
3	MSTBU 2,5/ 3-STD-5,08	1824133	50	25.12
4	MSTBU 2,5/ 4-STD-5,08	1824146	50	30.2
5	MSTBU 2,5/ 5-STD-5,08	1824159	50	35.28
6	MSTBU 2,5/ 6-STD-5,08	1824162	50	40.36
7	MSTBU 2,5/ 7-STD-5,08	1824175	50	45.44
8	MSTBU 2,5/ 8-STD-5,08	1824188	50	50.52
9	MSTBU 2,5/ 9-STD-5,08	1824191	50	55.6
10	MSTBU 2,5/10-STD-5,08	1824201	50	60.68
11	MSTBU 2,5/11-STD-5,08	1824214	50	65.76
12	MSTBU 2,5/12-STD-5,08	1824227	50	70.84
13	MSTBU 2,5/13-STD-5,08	1824230	50	75.92
14	MSTBU 2,5/14-STD-5,08	1824243	50	81
15	MSTBU 2,5/15-STD-5,08	1824256	50	86.08
16	MSTBU 2,5/16-STD-5,08	1824269	50	91.16
17	MSTBU 2,5/17-STD-5,08	1824272	50	96.24
18	MSTBU 2,5/18-STD-5,08	1824285	50	101.32
19	MSTBU 2,5/19-STD-5,08	1824298	50	106.4
20	MSTBU 2,5/20-STD-5,08	1824308	50	111.48
21	MSTBU 2,5/21-STD-5,08	1824311	50	116.56
22	MSTBU 2,5/22-STD-5,08	1824324	50	121.64
24	MSTBU 2,5/24-STD-5,08	1824340	50	131.8

M SIZE | 2,5 mm² | 5,08 mm | SCREW | SLOT | BOX

기술 데이터

제품군		COMBICON Connectors M		
연결 시스템 / 접점 타입		COMBICON MSTB 2,5 / 소켓		
잠금		없음		
연결 용량				
단선/연선	[mm²]	0.2 - 2.5 / 0.2 - 2.5		
플라스틱 슬리브가 없는 페룰이 있는 연선	[mm²]	0.25 - 2.5		
플라스틱 슬리브가 있는 페룰이 있는 연선	[mm²]	0.25 - 2.5		
동일 케이블 사이즈의 전선 2개, 단선/연선	[mm²]	0.2 - 1 / 0.2 - 1.5		
동일한 케이블 사이즈의 전선 2개, 연선, 페룰 있음, 플라스틱 슬리브 없음	[mm²]	0.25 - 1		
케이블 사이즈 AWG/kcmil		24 - 12		
스트리핑 길이	[mm]	7		
조임 토크	[Nm]	0.5 - 0.6 Nm		
전기 파라미터				
정격 전류 / 정격 케이블 사이즈	[A] / [mm²]	12 / 2.5		
서지 전압 카테고리 / 오염도		III / 3	III / 2	II / 2
정격 절연 전압	[V]	320	320	630
정격 서지 전압	[kV]	4	4	4
일반 데이터				
절연 소재 타 / 절연 소재 그룹		PA / I		
UL 94에 따른 난연성등급		V0		
인증 데이터				
참고		인증 데이터에 대한 자세한 내용은 피닉스컨택트 웹 사이트에서 확인할 수 있습니다.		

다이렉트 플러그-인 블록, 장력 슬리브가 있는 스크류 연결, 간격: 5.08 mm

MVSTBU 2,5/..-GB



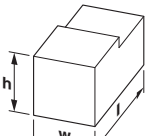

치수	[mm]
길이 [l]	20.5
높이 [h]	17

주문 데이터

핀 수	타입	주문 번호	포장 수량	폭 w [mm]
2	MVSTBU 2,5/ 2-GB-5,08	1788538	50	21.48
3	MVSTBU 2,5/ 3-GB-5,08	1788541	50	26.56
4	MVSTBU 2,5/ 4-GB-5,08	1788554	50	31.64
5	MVSTBU 2,5/ 5-GB-5,08	1788567	50	36.72
6	MVSTBU 2,5/ 6-GB-5,08	1788570	50	41.8
7	MVSTBU 2,5/ 7-GB-5,08	1788583	50	46.88
8	MVSTBU 2,5/ 8-GB-5,08	1788596	50	51.96
9	MVSTBU 2,5/ 9-GB-5,08	1788606	50	57.04
10	MVSTBU 2,5/10-GB-5,08	1788619	50	62.12
11	MVSTBU 2,5/11-GB-5,08	1788622	50	67.2
12	MVSTBU 2,5/12-GB-5,08	1788635	50	72.28
13	MVSTBU 2,5/13-GB-5,08	1788648	50	77.36
14	MVSTBU 2,5/14-GB-5,08	1788651	50	82.44
15	MVSTBU 2,5/15-GB-5,08	1788664	50	87.52
16	MVSTBU 2,5/16-GB-5,08	1788677	50	92.6
17	MVSTBU 2,5/17-GB-5,08	1788680	50	97.68
18	MVSTBU 2,5/18-GB-5,08	1788693	50	102.76
19	MVSTBU 2,5/19-GB-5,08	1788703	50	107.84
20	MVSTBU 2,5/20-GB-5,08	1788716	50	112.92

기술 데이터

제품군			COMBICON Connectors M	
연결 시스템 / 접점 타입			COMBICON MSTB 2,5 / 핀	
잠금			없음	
연결 용량				
단선/연선	[mm²]		0.2 - 2.5 / 0.2 - 2.5	
플라스틱 슬리브가 없는 페룰이 있는 연선	[mm²]		0.25 - 2.5	
플라스틱 슬리브가 있는 페룰이 있는 연선	[mm²]		0.25 - 2.5	
동일 케이블 사이즈의 전선 2개, 단선/연선	[mm²]		0.2 - 1 / 0.2 - 1.5	
동일한 케이블 사이즈의 전선 2개, 연선, 페룰 있음, 플라스틱 슬리브 없음	[mm²]		0.25 - 1	
케이블 사이즈 AWG/kcmil			24 - 12	
스트리핑 길이	[mm]		7	
조임 토크	[Nm]		0.5 - 0.6 Nm	
전기 파라미터				
정격 전류 / 정격 케이블 사이즈	[A] / [mm²]		12 / 2.5	
서지 전압 카테고리 / 오염도		III / 3	III / 2	II / 2
정격 절연 전압	[V]	320	320	630
정격 서지 전압	[kV]	4	4	4
일반 데이터				
절연 소재 타 / 절연 소재 그룹			PA / I	
UL 94에 따른 난연성등급			V0	
인증 데이터				
참고			인증 데이터에 대한 자세한 내용은 피닉스컨택트 웹 사이트에서 확인할 수 있습니다.	

DIN 레일 커넥터, 장력 슬리브가 있는 스크류 연결, 간격: 5.08 mm

UMSTBVK 2,5/..-ST

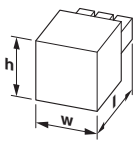

치수	[mm]
길이 [l]	42.5
높이 [h]	34.8

주문 데이터

핀 수	타입	주문 번호	포장 수량	폭 w [mm]
5	UMSTBVK 2,5/ 5-ST-5,08	1833849	50	26.92
6	UMSTBVK 2,5/ 6-ST-5,08	1833852	50	32
7	UMSTBVK 2,5/ 7-ST-5,08	1833865	50	37.08
8	UMSTBVK 2,5/ 8-ST-5,08	1833878	50	42.16
9	UMSTBVK 2,5/ 9-ST-5,08	1833881	50	47.24
10	UMSTBVK 2,5/10-ST-5,08	1833894	50	52.32
11	UMSTBVK 2,5/11-ST-5,08	1833904	50	57.4
12	UMSTBVK 2,5/12-ST-5,08	1833917	50	62.48
13	UMSTBVK 2,5/13-ST-5,08	1833920	50	67.56
14	UMSTBVK 2,5/14-ST-5,08	1833933	50	72.64
15	UMSTBVK 2,5/15-ST-5,08	1833946	50	77.72
16	UMSTBVK 2,5/16-ST-5,08	1833959	50	82.8

기술 데이터

제품군			COMBICON Connectors M	
연결 시스템 / 접점 타입			COMBICON MSTB 2,5 / 소켓	
잠금			없음	
연결 용량				
단선/연선	[mm²]		0.2 - 2.5 / 0.2 - 2.5	
플라스틱 슬리브가 없는 페룰이 있는 연선	[mm²]		0.25 - 2.5	
플라스틱 슬리브가 있는 페룰이 있는 연선	[mm²]		0.25 - 2.5	
동일 케이블 사이즈의 전선 2개, 단선/연선	[mm²]		0.2 - 1 / 0.2 - 1.5	
동일한 케이블 사이즈의 전선 2개, 연선, 페룰 있음, 플라스틱 슬리브 없음	[mm²]		0.25 - 1	
케이블 사이즈 AWG/kcmil			24 - 12	
스트리핑 길이	[mm]		7	
조임 토크	[Nm]		0.5 - 0.6 Nm	
전기 파라미터				
정격 전류 / 정격 케이블 사이즈	[A] / [mm²]		12 / 2.5	
서지 전압 카테고리 / 오염도		III / 3	III / 2	II / 2
정격 절연 전압	[V]	320	320	630
정격 서지 전압	[kV]	4	4	4
일반 데이터				
절연 소재 타 / 절연 소재 그룹			PA / I	
UL 94에 따른 난연성등급			V0	
인증 데이터				
참고			인증 데이터에 대한 자세한 내용은 피닉스컨택트 웹 사이트에서 확인할 수 있습니다.	

DIN 레일 커넥터, 장력 슬리브가 있는 스크류 연결, 간격: 5.08 mm

UMSTBVK 2,5/..-STF

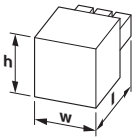

치수	[mm]
길이 [l]	42.5
높이 [h]	34.9

주문 데이터

핀 수	타입	주문 번호	포장 수량	폭 w [mm]
5	UMSTBVK 2,5/ 5-STF-5,08	1859205	50	35.52
6	UMSTBVK 2,5/ 6-STF-5,08	1859218	50	40.6
7	UMSTBVK 2,5/ 7-STF-5,08	1859221	50	45.68
8	UMSTBVK 2,5/ 8-STF-5,08	1859234	50	50.76
9	UMSTBVK 2,5/ 9-STF-5,08	1859247	50	55.84
10	UMSTBVK 2,5/10-STF-5,08	1859250	50	60.92
11	UMSTBVK 2,5/11-STF-5,08	1859263	50	66
12	UMSTBVK 2,5/12-STF-5,08	1859276	50	71.08
13	UMSTBVK 2,5/13-STF-5,08	1859289	50	76.16
14	UMSTBVK 2,5/14-STF-5,08	1859292	50	81.24
15	UMSTBVK 2,5/15-STF-5,08	1859302	50	86.32
16	UMSTBVK 2,5/16-STF-5,08	1859315	50	91.4

기술 데이터

제품군		COMBICON Connectors M		
연결 시스템 / 접점 타입		COMBICON MSTB 2,5 / 소켓		
잠금		스크류 플랜지		
연결 용량				
단선/연선	[mm²]	0.2 - 2.5 / 0.2 - 2.5		
플라스틱 슬리브가 없는 페룰이 있는 연선	[mm²]	0.25 - 2.5		
플라스틱 슬리브가 있는 페룰이 있는 연선	[mm²]	0.25 - 2.5		
동일 케이블 사이즈의 전선 2개, 단선/연선	[mm²]	0.2 - 1 / 0.2 - 1.5		
동일한 케이블 사이즈의 전선 2개, 연선, 페룰 있음, 플라스틱 슬리브 없음	[mm²]	0.25 - 1		
케이블 사이즈 AWG/kcmil		24 - 12		
스트리핑 길이	[mm]	7		
조임 토크	[Nm]	0.5 - 0.6 Nm		
전기 파라미터				
정격 전류 / 정격 케이블 사이즈	[A] / [mm²]	12 / 2.5		
서지 전압 카테고리 / 오염도		III / 3	III / 2	II / 2
정격 절연 전압	[V]	320	320	630
정격 서지 전압	[kV]	4	4	4
일반 데이터				
절연 소재 타 / 절연 소재 그룹		PA / I		
UL 94에 따른 난연성등급		V0		
인증 데이터				
참고		인증 데이터에 대한 자세한 내용은 피닉스컨택트 웹 사이트에서 확인할 수 있습니다.		

DIN 레일 커넥터, 장력 슬리브가 있는 스크류 연결, 간격: 5 mm

MSTBHK 2,5/..-G



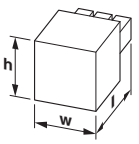

치수	[mm]
길이 [l]	27.21
높이 [h]	27

주문 데이터

핀 수	타입	주문 번호	포장 수량	폭 w [mm]
10	MSTBHK 2,5/10-G	1765085	50	52.3

기술 데이터

제품군		COMBICON Connectors M		
연결 시스템 / 접점 타입		COMBICON MSTB 2,5 / 핀		
잠금		없음		
연결 용량				
단선/연선	[mm²]	0.2 - 2.5 / 0.2 - 2.5		
플라스틱 슬리브가 없는 페룰이 있는 연선	[mm²]	0.25 - 2.5		
플라스틱 슬리브가 있는 페룰이 있는 연선	[mm²]	0.25 - 2.5		
동일 케이블 사이즈의 전선 2개, 단선/연선	[mm²]	0.2 - 1 / 0.2 - 1.5		
동일한 케이블 사이즈의 전선 2개, 연선, 페룰 있음, 플라스틱 슬리브 없음	[mm²]	0.25 - 1		
케이블 사이즈 AWG/kcmil		24 - 12		
스트리핑 길이	[mm]	7		
조임 토크	[Nm]	0.5 - 0.6 Nm		
전기 파라미터				
정격 전류 / 정격 케이블 사이즈	[A] / [mm²]	12 / 2.5		
서지 전압 카테고리 / 오염도		III / 3	III / 2	II / 2
정격 절연 전압	[V]	250	320	630
정격 서지 전압	[kV]	4	4	4
일반 데이터				
절연 소재 타 / 절연 소재 그룹		PA / I		
UL 94에 따른 난연성등급		V0		
인증 데이터				
참고		인증 데이터에 대한 자세한 내용은 피닉스컨택트 웹 사이트에서 확인할 수 있습니다.		

DIN 레일 커넥터, 장력 슬리브가 있는 스크류 연결, 간격: 5 mm

UMSTBHK 2,5/..-G

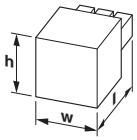

치수	[mm]
길이 [l]	52.3
높이 [h]	33

주문 데이터

핀 수	타입	주문 번호	포장 수량	폭 w [mm]
10	UMSTBHK 2,5/10-G	1765768	50	42.5

M SIZE | 2,5 mm² | 5 mm | SCREW | SLOT | BOX

기술 데이터

제품군			COMBICON Connectors M	
연결 시스템 / 접점 타입			COMBICON MSTB 2,5 / 핀	
잠금			없음	
연결 용량				
단선/연선	[mm²]		0.2 - 2.5 / 0.2 - 2.5	
플라스틱 슬리브가 없는 페룰이 있는 연선	[mm²]		0.25 - 1.5	
플라스틱 슬리브가 있는 페룰이 있는 연선	[mm²]		0.25 - 2.5	
동일 케이블 사이즈의 전선 2개, 단선/연선	[mm²]		0.2 - 1.5 / 0.2 - 1.5	
동일한 케이블 사이즈의 전선 2개, 연선, 페룰 있음, 플라스틱 슬리브 없음	[mm²]		0.25 - 1	
케이블 사이즈 AWG/kcmil			24 - 12	
스트리핑 길이	[mm]		7	
조임 토크	[Nm]		0.5 - 0.6 Nm	
전기 파라미터				
정격 전류 / 정격 케이블 사이즈	[A] / [mm²]		12 / 2.5	
서지 전압 카테고리 / 오염도		III / 3	III / 2	II / 2
정격 절연 전압	[V]	250	320	630
정격 서지 전압	[kV]	4	4	4
일반 데이터				
절연 소재 타 / 절연 소재 그룹			PA / I	
UL 94에 따른 난연성등급			V0	
인증 데이터				
참고			인증 데이터에 대한 자세한 내용은 피닉스컨택트 웹사이트에서 확인할 수 있습니다.	

DIN 레일 커넥터, 장력 슬리브가 있는 스크류 연결, 간격: 5.08 mm

MSTBVK 2,5/..-G

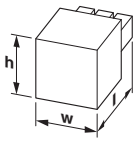

치수	[mm]
길이 [l]	27.21
높이 [h]	29.2

주문 데이터

핀 수	타입	주문 번호	포장 수량	폭 w [mm]
2	MSTBVK 2,5/ 2-G-5,08	1788729	50	11.6
3	MSTBVK 2,5/ 3-G-5,08	1788732	50	16.68
4	MSTBVK 2,5/ 4-G-5,08	1788745	50	21.76
5	MSTBVK 2,5/ 5-G-5,08	1788758	50	26.84
6	MSTBVK 2,5/ 6-G-5,08	1788761	50	26.84
7	MSTBVK 2,5/ 7-G-5,08	1788774	50	37
8	MSTBVK 2,5/ 8-G-5,08	1788787	50	42.08
9	MSTBVK 2,5/ 9-G-5,08	1788790	50	47.16
10	MSTBVK 2,5/10-G-5,08	1788800	50	52.24
11	MSTBVK 2,5/11-G-5,08	1788813	50	57.32
12	MSTBVK 2,5/12-G-5,08	1788826	50	62.4
13	MSTBVK 2,5/13-G-5,08	1788839	50	67.48
14	MSTBVK 2,5/14-G-5,08	1788842	50	72.56
15	MSTBVK 2,5/15-G-5,08	1788855	50	77.64
16	MSTBVK 2,5/16-G-5,08	1788868	50	82.72
17	MSTBVK 2,5/17-G-5,08	1788871	50	87.8
18	MSTBVK 2,5/18-G-5,08	1788884	50	92.88
19	MSTBVK 2,5/19-G-5,08	1788897	50	97.96
20	MSTBVK 2,5/20-G-5,08	1788907	50	103.04
21	MSTBVK 2,5/21-G-5,08	1788910	50	108.12
22	MSTBVK 2,5/22-G-5,08	1788923	50	113.2
23	MSTBVK 2,5/23-G-5,08	1788936	50	118.28
24	MSTBVK 2,5/24-G-5,08	1788949	50	123.36

M SIZE | 2,5 mm² | 5,08 mm | SCREW | SLOT | BOX

기술 데이터

제품군			COMBICON Connectors M	
연결 시스템 / 접점 타입			COMBICON MSTB 2,5 / 핀	
잠금			없음	
연결 용량				
단선/연선	[mm²]		0.2 - 2.5 / 0.2 - 2.5	
플라스틱 슬리브가 없는 페룰이 있는 연선	[mm²]		0.25 - 2.5	
플라스틱 슬리브가 있는 페룰이 있는 연선	[mm²]		0.25 - 2.5	
동일 케이블 사이즈의 전선 2개, 단선/연선	[mm²]		0.2 - 1 / 0.2 - 1.5	
동일한 케이블 사이즈의 전선 2개, 연선, 페룰 있음, 플라스틱 슬리브 없음	[mm²]		0.25 - 1	
케이블 사이즈 AWG/kcmil			24 - 12	
스트리핑 길이	[mm]		7	
조임 토크	[Nm]		0.5 - 0.6 Nm	
전기 파라미터				
정격 전류 / 정격 케이블 사이즈	[A] / [mm²]		12 / 2.5	
서지 전압 카테고리 / 오염도		III / 3	III / 2	II / 2
정격 절연 전압	[V]	320	320	630
정격 서지 전압	[kV]	4	4	4
일반 데이터				
절연 소재 타 / 절연 소재 그룹			PA / I	
UL 94에 따른 난연성등급			V0	
인증 데이터				
참고			인증 데이터에 대한 자세한 내용은 피닉스컨택트 웹사이트에서 확인할 수 있습니다.	

DIN 레일 커넥터, 장력 슬리브가 있는 스크류 연결, 간격: 5.08 mm

MSTBVK 2,5/..-GF

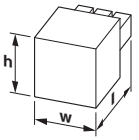

치수	[mm]
길이 [l]	27.21
높이 [h]	29.2

기술 데이터

제품군			COMBICON Connectors M	
연결 시스템 / 접점 타입			COMBICON MSTB 2,5 / 핀	
잠금			스레디드 플랜지	
연결 용량				
단선/연선	[mm²]		0.2 - 2.5 / 0.2 - 2.5	
플라스틱 슬리브가 없는 페룰이 있는 연선	[mm²]		0.25 - 2.5	
플라스틱 슬리브가 있는 페룰이 있는 연선	[mm²]		0.25 - 2.5	
동일 케이블 사이즈의 전선 2개, 단선/연선	[mm²]		0.2 - 1 / 0.2 - 1.5	
동일한 케이블 사이즈의 전선 2개, 연선, 페룰 있음, 플라스틱 슬리브 없음	[mm²]		0.25 - 1	
케이블 사이즈 AWG/kcmil			24 - 12	
스트리핑 길이	[mm]		7	
조임 토크	[Nm]		0.5 - 0.6 Nm	
전기 파라미터				
정격 전류 / 정격 케이블 사이즈	[A] / [mm²]		12 / 2.5	
서지 전압 카테고리 / 오염도		III / 3	III / 2	II / 2
정격 절연 전압	[V]	320	320	630
정격 서지 전압	[kV]	4	4	4
일반 데이터				
절연 소재 타 / 절연 소재 그룹			PA / I	
UL 94에 따른 난연성등급			V0	
인증 데이터				
참고			인증 데이터에 대한 자세한 내용은 피닉스컨택트 웹 사이트에서 확인할 수 있습니다.	

주문 데이터

핀 수	타입	주문 번호	포장 수량	폭 w [mm]
2	MSTBVK 2,5/ 2-GF-5,08	1788952	50	21.48
3	MSTBVK 2,5/ 3-GF-5,08	1788965	50	26.56
4	MSTBVK 2,5/ 4-GF-5,08	1788978	50	31.64
5	MSTBVK 2,5/ 5-GF-5,08	1788981	50	36.72
6	MSTBVK 2,5/ 6-GF-5,08	1788994	50	41.8
7	MSTBVK 2,5/ 7-GF-5,08	1789003	50	46.88
8	MSTBVK 2,5/ 8-GF-5,08	1803015	50	51.96
9	MSTBVK 2,5/ 9-GF-5,08	1803028	50	57.04
10	MSTBVK 2,5/10-GF-5,08	1803031	50	62.12
11	MSTBVK 2,5/11-GF-5,08	1803044	50	67.2
12	MSTBVK 2,5/12-GF-5,08	1803057	50	72.28
13	MSTBVK 2,5/13-GF-5,08	1803060	50	77.36
14	MSTBVK 2,5/14-GF-5,08	1803073	50	82.44
15	MSTBVK 2,5/15-GF-5,08	1803086	50	87.52
16	MSTBVK 2,5/16-GF-5,08	1803099	50	92.6
17	MSTBVK 2,5/17-GF-5,08	1803109	50	97.68
18	MSTBVK 2,5/18-GF-5,08	1803112	50	102.76
19	MSTBVK 2,5/19-GF-5,08	1803125	50	107.84
20	MSTBVK 2,5/20-GF-5,08	1803138	50	112.92

DIN 레일 커넥터, 장력 슬리브가 있는 스크류 연결, 간격: 5.08 mm

UMSTBVK 2,5/..-GF

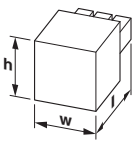

치수	[mm]
길이 [l]	42.5
높이 [h]	34.6

기술 데이터

제품군			COMBICON Connectors M	
연결 시스템 / 접점 타입			COMBICON MSTB 2,5 / 핀	
잠금			스레디드 플랜지	
연결 용량				
단선/연선	[mm²]		0.2 - 2.5 / 0.2 - 2.5	
플라스틱 슬리브가 없는 페룰이 있는 연선	[mm²]		0.25 - 2.5	
플라스틱 슬리브가 있는 페룰이 있는 연선	[mm²]		0.25 - 2.5	
동일 케이블 사이즈의 전선 2개, 단선/연선	[mm²]		0.2 - 1 / 0.2 - 1.5	
동일한 케이블 사이즈의 전선 2개, 연선, 페룰 있음, 플라스틱 슬리브 없음	[mm²]		0.25 - 1	
케이블 사이즈 AWG/kcmil			24 - 12	
스트리핑 길이	[mm]		7	
조임 토크	[Nm]		0.5 - 0.6 Nm	
전기 파라미터				
정격 전류 / 정격 케이블 사이즈	[A] / [mm²]		12 / 2.5	
서지 전압 카테고리 / 오염도		III / 3	III / 2	II / 2
정격 절연 전압	[V]	320	320	630
정격 서지 전압	[kV]	4	4	4
일반 데이터				
절연 소재 타 / 절연 소재 그룹			PA / I	
UL 94에 따른 난연성등급			V0	
인증 데이터				
참고			인증 데이터에 대한 자세한 내용은 피닉스컨택트 웹 사이트에서 확인할 수 있습니다.	

주문 데이터

핀 수	타입	주문 번호	포장 수량	폭 w [mm]
2	UMSTBVK 2,5/ 2-GF-5,08	1787924	50	21.48
3	UMSTBVK 2,5/ 3-GF-5,08	1787937	50	26.56
4	UMSTBVK 2,5/ 4-GF-5,08	1787940	50	31.64
5	UMSTBVK 2,5/ 5-GF-5,08	1787953	50	36.72
6	UMSTBVK 2,5/ 6-GF-5,08	1787966	50	41.8
7	UMSTBVK 2,5/ 7-GF-5,08	1787979	50	46.88
8	UMSTBVK 2,5/ 8-GF-5,08	1787982	50	51.96
9	UMSTBVK 2,5/ 9-GF-5,08	1787995	50	57.04
10	UMSTBVK 2,5/10-GF-5,08	1788004	50	62.12
11	UMSTBVK 2,5/11-GF-5,08	1788017	50	67.2
12	UMSTBVK 2,5/12-GF-5,08	1788020	50	72.28
13	UMSTBVK 2,5/13-GF-5,08	1788033	50	77.36
14	UMSTBVK 2,5/14-GF-5,08	1788046	50	82.44
15	UMSTBVK 2,5/15-GF-5,08	1788059	50	87.52
16	UMSTBVK 2,5/16-GF-5,08	1788062	50	92.6
17	UMSTBVK 2,5/17-GF-5,08	1788075	50	97.68
18	UMSTBVK 2,5/18-GF-5,08	1788088	50	102.76
19	UMSTBVK 2,5/19-GF-5,08	1788091	50	107.84
20	UMSTBVK 2,5/20-GF-5,08	1788101	50	112.92

DIN 레일 커넥터, 장력 슬리브가 있는 스크류 연결, 간격: 5.08 mm

UMSTBVK 2,5/..-G

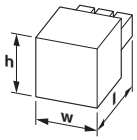

치수	[mm]
길이 [l]	42.52
높이 [h]	34.5

주문 데이터

핀 수	타입	주문 번호	포장 수량	폭 w [mm]
2	UMSTBVK 2,5/ 2-G-5,08	1788114	50	11.66
3	UMSTBVK 2,5/ 3-G-5,08	1788127	50	16.74
4	UMSTBVK 2,5/ 4-G-5,08	1788130	50	21.82
5	UMSTBVK 2,5/ 5-G-5,08	1788143	50	26.9
6	UMSTBVK 2,5/ 6-G-5,08	1788156	50	31.98
7	UMSTBVK 2,5/ 7-G-5,08	1788169	50	37.06
8	UMSTBVK 2,5/ 8-G-5,08	1788172	50	42.14
9	UMSTBVK 2,5/ 9-G-5,08	1788185	50	47.22
10	UMSTBVK 2,5/10-G-5,08	1788198	50	52.3
11	UMSTBVK 2,5/11-G-5,08	1788208	50	57.38
12	UMSTBVK 2,5/12-G-5,08	1788211	50	62.46
13	UMSTBVK 2,5/13-G-5,08	1788224	50	67.54
14	UMSTBVK 2,5/14-G-5,08	1788237	50	72.62
15	UMSTBVK 2,5/15-G-5,08	1788240	50	77.7
16	UMSTBVK 2,5/16-G-5,08	1788253	50	82.78
17	UMSTBVK 2,5/17-G-5,08	1788266	50	87.86
18	UMSTBVK 2,5/18-G-5,08	1788279	50	92.94
19	UMSTBVK 2,5/19-G-5,08	1788282	50	98.02
20	UMSTBVK 2,5/20-G-5,08	1788295	50	103.1
21	UMSTBVK 2,5/21-G-5,08	1788305	50	108.18

기술 데이터

제품군			COMBICON Connectors M	
연결 시스템 / 접점 타입			COMBICON MSTB 2,5 / 핀	
잠금			없음	
연결 용량				
단선/연선	[mm²]		0.2 - 2.5 / 0.2 - 2.5	
플라스틱 슬리브가 없는 페룰이 있는 연선	[mm²]		0.25 - 2.5	
플라스틱 슬리브가 있는 페룰이 있는 연선	[mm²]		0.25 - 2.5	
동일 케이블 사이즈의 전선 2개, 단선/연선	[mm²]		0.2 - 1 / 0.2 - 1.5	
동일한 케이블 사이즈의 전선 2개, 연선, 페룰 있음, 플라스틱 슬리브 없음	[mm²]		0.25 - 1	
케이블 사이즈 AWG/kcmil			24 - 12	
스트리핑 길이	[mm]		7	
조임 토크	[Nm]		0.5 - 0.6 Nm	
전기 파라미터				
정격 전류 / 정격 케이블 사이즈	[A] / [mm²]		12 / 2.5	
서지 전압 카테고리 / 오염도		III / 3	III / 2	II / 2
정격 절연 전압	[V]	320	320	630
정격 서지 전압	[kV]	4	4	4
일반 데이터				
절연 소재 타 / 절연 소재 그룹			PA / I	
UL 94에 따른 난연성등급			V0	
인증 데이터				
참고			인증 데이터에 대한 자세한 내용은 피닉스컨택트 웹 사이트에서 확인할 수 있습니다.	

PCB 커넥터, 장력 슬리브가 있는 스크류 연결, 간격: 5 mm

MSTB 2,5 HC/..-ST

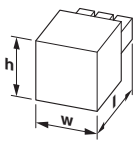

치수	[mm]
길이 [l]	18.1
높이 [h]	15

주문 데이터

핀 수	타입	주문 번호	포장 수량	폭 w [mm]
2	MSTB 2,5 HC/ 2-ST	1911855	50	10
3	MSTB 2,5 HC/ 3-ST	1911868	50	15
4	MSTB 2,5 HC/ 4-ST	1911871	50	20
5	MSTB 2,5 HC/ 5-ST	1911884	50	25
6	MSTB 2,5 HC/ 6-ST	1911897	50	30
7	MSTB 2,5 HC/ 7-ST	1911907	50	35
8	MSTB 2,5 HC/ 8-ST	1911910	50	40
9	MSTB 2,5 HC/ 9-ST	1911923	50	45
10	MSTB 2,5 HC/10-ST	1911936	50	50
11	MSTB 2,5 HC/11-ST	1911949	50	55
12	MSTB 2,5 HC/12-ST	1911952	50	60
14	MSTB 2,5 HC/14-ST	1960699	50	70
16	MSTB 2,5 HC/16-ST	1960709	50	80

기술 데이터

제품군			COMBICON Connectors M	
연결 시스템 / 접점 타입			COMBICON MSTB 2,5 HC / 소켓	
잠금			없음	
연결 용량				
단선/연선	[mm²]		0.2 - 2.5 / 0.2 - 2.5	
플라스틱 슬리브가 없는 페룰이 있는 연선	[mm²]		0.25 - 2.5	
플라스틱 슬리브가 있는 페룰이 있는 연선	[mm²]		0.25 - 2.5	
동일 케이블 사이즈의 전선 2개, 단선/연선	[mm²]		0.2 - 1 / 0.2 - 1.5	
동일한 케이블 사이즈의 전선 2개, 연선, 페룰 있음, 플라스틱 슬리브 없음	[mm²]		0.25 - 1	
케이블 사이즈 AWG/kcmil			24 - 12	
스트리핑 길이	[mm]		7	
조임 토크	[Nm]		0.5 - 0.6 Nm	
전기 파라미터				
정격 전류 / 정격 케이블 사이즈	[A] / [mm²]		16 / 2.5	
서지 전압 카테고리 / 오염도		III / 3	III / 2	II / 2
정격 절연 전압	[V]	250	320	630
정격 서지 전압	[kV]	4	4	4
일반 데이터				
절연 소재 타 / 절연 소재 그룹			PA / I	
UL 94에 따른 난연성등급			V0	
인증 데이터				
참고			인증 데이터에 대한 자세한 내용은 피닉스컨택트 웹 사이트에서 확인할 수 있습니다.	

PCB 커넥터, 장력 슬리브가 있는 스크류 연결, 간격: 5.08 mm

MSTB 2,5 HC/..-ST

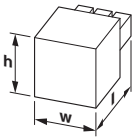

치수	[mm]
길이 [l]	18.2
높이 [h]	15

주문 데이터

핀 수	타입	주문 번호	포장 수량	폭 w [mm]
2	MSTB 2,5 HC/ 2-ST-5,08	1911965	50	10.16
3	MSTB 2,5 HC/ 3-ST-5,08	1911978	50	15.24
4	MSTB 2,5 HC/ 4-ST-5,08	1911981	50	20.32
5	MSTB 2,5 HC/ 5-ST-5,08	1911994	50	25.4
6	MSTB 2,5 HC/ 6-ST-5,08	1912003	50	30.48
7	MSTB 2,5 HC/ 7-ST-5,08	1912016	50	35.56
8	MSTB 2,5 HC/ 8-ST-5,08	1912029	50	40.64
9	MSTB 2,5 HC/ 9-ST-5,08	1912032	50	45.72
10	MSTB 2,5 HC/10-ST-5,08	1912045	50	50.8
11	MSTB 2,5 HC/11-ST-5,08	1912058	50	55.88
12	MSTB 2,5 HC/12-ST-5,08	1912061	50	60.96
14	MSTB 2,5 HC/14-ST-5,08	1937224	50	71.12
16	MSTB 2,5 HC/16-ST-5,08	1748820	50	81.28

기술 데이터

제품군		COMBICON Connectors M		
연결 시스템 / 접점 타입		COMBICON MSTB 2,5 HC / 소켓		
잠금		없음		
연결 용량				
단선/연선	[mm²]	0.2 - 2.5 / 0.2 - 2.5		
플라스틱 슬리브가 없는 페룰이 있는 연선	[mm²]	0.25 - 2.5		
플라스틱 슬리브가 있는 페룰이 있는 연선	[mm²]	0.25 - 2.5		
동일 케이블 사이즈의 전선 2개, 단선/연선	[mm²]	0.2 - 1 / 0.2 - 1.5		
동일한 케이블 사이즈의 전선 2개, 연선, 페룰 있음, 플라스틱 슬리브 없음	[mm²]	0.25 - 1		
케이블 사이즈 AWG/kcmil		24 - 12		
스트리핑 길이	[mm]	7		
조임 토크	[Nm]	0.5 - 0.6 Nm		
전기 파라미터				
정격 전류 / 정격 케이블 사이즈	[A] / [mm²]	16 / 2.5		
서지 전압 카테고리 / 오염도		III / 3	III / 2	II / 2
정격 절연 전압	[V]	250	320	630
정격 서지 전압	[kV]	4	4	4
일반 데이터				
절연 소재 타 / 절연 소재 그룹		PA / I		
UL 94에 따른 난연성등급		V0		
인증 데이터				
참고		인증 데이터에 대한 자세한 내용은 피닉스컨택트 웹 사이트에서 확인할 수 있습니다.		

PCB 커넥터, 장력 슬리브가 있는 스크류 연결, 간격: 5 mm

MSTB 2,5 HC/..-STF

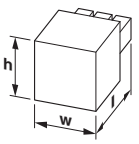

치수	[mm]
길이 [l]	18.2
높이 [h]	15

주문 데이터

핀 수	타입	주문 번호	포장 수량	폭 w [mm]
2	MSTB 2,5 HC/ 2-STF	1912074	50	19.4
3	MSTB 2,5 HC/ 3-STF	1912087	50	24.4
4	MSTB 2,5 HC/ 4-STF	1912090	50	29.4
5	MSTB 2,5 HC/ 5-STF	1912100	50	34.4
6	MSTB 2,5 HC/ 6-STF	1912113	50	39.4
7	MSTB 2,5 HC/ 7-STF	1912126	50	44.4
8	MSTB 2,5 HC/ 8-STF	1912139	50	49.4
9	MSTB 2,5 HC/ 9-STF	1912142	50	54.4
10	MSTB 2,5 HC/10-STF	1912155	50	59.4
11	MSTB 2,5 HC/11-STF	1912168	50	64.4
12	MSTB 2,5 HC/12-STF	1912171	50	69.4

기술 데이터

제품군		COMBICON Connectors M		
연결 시스템 / 접점 타입		COMBICON MSTB 2,5 HC / 소켓		
잠금		스크류 플랜지		
연결 용량				
단선/연선	[mm²]	0.2 - 2.5 / 0.2 - 2.5		
플라스틱 슬리브가 없는 페룰이 있는 연선	[mm²]	0.25 - 2.5		
플라스틱 슬리브가 있는 페룰이 있는 연선	[mm²]	0.25 - 2.5		
동일 케이블 사이즈의 전선 2개, 단선/연선	[mm²]	0.2 - 1 / 0.2 - 1.5		
동일한 케이블 사이즈의 전선 2개, 연선, 페룰 있음, 플라스틱 슬리브 없음	[mm²]	0.25 - 1		
케이블 사이즈 AWG/kcmil		24 - 12		
스트리핑 길이	[mm]	7		
조임 토크	[Nm]	0.5 - 0.6 Nm		
전기 파라미터				
정격 전류 / 정격 케이블 사이즈	[A] / [mm²]	16 / 2.5		
서지 전압 카테고리 / 오염도		III / 3	III / 2	II / 2
정격 절연 전압	[V]	250	320	630
정격 서지 전압	[kV]	4	4	4
일반 데이터				
절연 소재 타 / 절연 소재 그룹		PA / I		
UL 94에 따른 난연성등급		V0		
인증 데이터				
참고		인증 데이터에 대한 자세한 내용은 피닉스컨택트 웹 사이트에서 확인할 수 있습니다.		

PCB 커넥터, 장력 슬리브가 있는 스크류 연결, 간격: 5.08 mm

MSTB 2,5 HC/..-STF

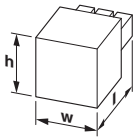

치수	[mm]
길이 [l]	18.2
높이 [h]	15

주문 데이터

핀 수	타입	주문 번호	포장 수량	폭 w [mm]
2	MSTB 2,5 HC/ 2-STF-5,08	1912184	50	20.18
3	MSTB 2,5 HC/ 3-STF-5,08	1912197	50	25.26
4	MSTB 2,5 HC/ 4-STF-5,08	1912207	50	30.34
5	MSTB 2,5 HC/ 5-STF-5,08	1912210	50	35.42
6	MSTB 2,5 HC/ 6-STF-5,08	1912223	50	40.5
7	MSTB 2,5 HC/ 7-STF-5,08	1912236	50	45.58
8	MSTB 2,5 HC/ 8-STF-5,08	1912249	50	50.04
9	MSTB 2,5 HC/ 9-STF-5,08	1912252	50	55.74
10	MSTB 2,5 HC/10-STF-5,08	1912265	50	60.82
11	MSTB 2,5 HC/11-STF-5,08	1912278	50	65.9
12	MSTB 2,5 HC/12-STF-5,08	1912281	50	70.98

기술 데이터

제품군			COMBICON Connectors M	
연결 시스템 / 접점 타입			COMBICON MSTB 2,5 HC / 소켓	
잠금			스크류 플랜지	
연결 용량				
단선/연선	[mm²]		0.2 - 2.5 / 0.2 - 2.5	
플라스틱 슬리브가 없는 페룰이 있는 연선	[mm²]		0.25 - 2.5	
플라스틱 슬리브가 있는 페룰이 있는 연선	[mm²]		0.25 - 2.5	
동일 케이블 사이즈의 전선 2개, 단선/연선	[mm²]		0.2 - 1 / 0.2 - 1.5	
동일한 케이블 사이즈의 전선 2개, 연선, 페룰 있음, 플라스틱 슬리브 없음	[mm²]		0.25 - 1	
케이블 사이즈 AWG/kcmil			24 - 12	
스트리핑 길이	[mm]		7	
조임 토크	[Nm]		0.5 - 0.6 Nm	
전기 파라미터				
정격 전류 / 정격 케이블 사이즈	[A] / [mm²]		16 / 2.5	
서지 전압 카테고리 / 오염도		III / 3	III / 2	II / 2
정격 절연 전압	[V]	250	320	630
정격 서지 전압	[kV]	4	4	4
일반 데이터				
절연 소재 타 / 절연 소재 그룹			PA / I	
UL 94에 따른 난연성등급			V0	
인증 데이터				
참고			인증 데이터에 대한 자세한 내용은 피닉스컨택트 웹 사이트에서 확인할 수 있습니다.	

PCB 커넥터, 장력 슬리브가 있는 스크류 연결, 간격: 5 mm

MSTBT 2,5 HC/..-ST

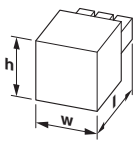

치수	[mm]
길이 [l]	18.2
높이 [h]	15

주문 데이터

핀 수	타입	주문 번호	포장 수량	폭 w [mm]
2	MSTBT 2,5 HC/ 2-ST	1926358	50	10
3	MSTBT 2,5 HC/ 3-ST	1926248	50	15
4	MSTBT 2,5 HC/ 4-ST	1926251	50	20
5	MSTBT 2,5 HC/ 5-ST	1926264	50	25
6	MSTBT 2,5 HC/ 6-ST	1926277	50	30
7	MSTBT 2,5 HC/ 7-ST	1926280	50	35
8	MSTBT 2,5 HC/ 8-ST	1926293	50	40
9	MSTBT 2,5 HC/ 9-ST	1926303	50	45
10	MSTBT 2,5 HC/10-ST	1926316	50	50
11	MSTBT 2,5 HC/11-ST	1926329	50	55
12	MSTBT 2,5 HC/12-ST	1926332	50	60

기술 데이터

제품군			COMBICON Connectors M	
연결 시스템 / 접점 타입			COMBICON MSTB 2,5 HC / 소켓	
잠금			없음	
연결 용량				
단선/연선	[mm²]		0.2 - 2.5 / 0.2 - 2.5	
플라스틱 슬리브가 없는 페룰이 있는 연선	[mm²]		0.25 - 2.5	
플라스틱 슬리브가 있는 페룰이 있는 연선	[mm²]		0.25 - 2.5	
동일 케이블 사이즈의 전선 2개, 단선/연선	[mm²]		0.2 - 1 / 0.2 - 1.5	
동일한 케이블 사이즈의 전선 2개, 연선, 페룰 있음, 플라스틱 슬리브 없음	[mm²]		0.25 - 1	
케이블 사이즈 AWG/kcmil			24 - 12	
스트리핑 길이	[mm]		7	
조임 토크	[Nm]		0.5 - 0.6 Nm	
전기 파라미터				
정격 전류 / 정격 케이블 사이즈	[A] / [mm²]		16 / 2.5	
서지 전압 카테고리 / 오염도		III / 3	III / 2	II / 2
정격 절연 전압	[V]	250	320	630
정격 서지 전압	[kV]	4	4	4
일반 데이터				
절연 소재 타 / 절연 소재 그룹			PA / I	
UL 94에 따른 난연성등급			V0	
인증 데이터				
참고			인증 데이터에 대한 자세한 내용은 피닉스컨택트 웹 사이트에서 확인할 수 있습니다.	

PCB 커넥터, 장력 슬리브가 있는 스크류 연결, 간격: 5 mm

MVSTBR 2,5 HC/..-ST



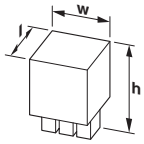

치수	[mm]
길이 [l]	12.6
높이 [h]	26

주문 데이터

핀 수	타입	주문 번호	포장 수량	폭 w [mm]
2	MVSTBR 2,5 HC/ 2-ST	1912294	50	10
3	MVSTBR 2,5 HC/ 3-ST	1912304	50	15
4	MVSTBR 2,5 HC/ 4-ST	1912317	50	20
5	MVSTBR 2,5 HC/ 5-ST	1912320	50	25
6	MVSTBR 2,5 HC/ 6-ST	1912333	50	30
7	MVSTBR 2,5 HC/ 7-ST	1912346	50	35
8	MVSTBR 2,5 HC/ 8-ST	1912359	50	40
9	MVSTBR 2,5 HC/ 9-ST	1912362	50	45
10	MVSTBR 2,5 HC/10-ST	1912375	50	50
11	MVSTBR 2,5 HC/11-ST	1912388	50	55
12	MVSTBR 2,5 HC/12-ST	1912391	50	60

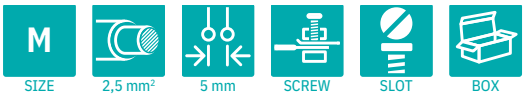

기술 데이터

제품군		COMBICON Connectors M		
연결 시스템 / 접점 타입		COMBICON MSTB 2,5 HC / 소켓		
잠금		없음		
연결 용량				
단선/연선	[mm²]	0.2 - 2.5 / 0.2 - 2.5		
플라스틱 슬리브가 없는 페룰이 있는 연선	[mm²]	0.25 - 2.5		
플라스틱 슬리브가 있는 페룰이 있는 연선	[mm²]	0.25 - 2.5		
동일 케이블 사이즈의 전선 2개, 단선/연선	[mm²]	0.2 - 1 / 0.2 - 1.5		
동일한 케이블 사이즈의 전선 2개, 연선, 페룰 있음, 플라스틱 슬리브 없음	[mm²]	0.25 - 1		
케이블 사이즈 AWG/kcmil		24 - 12		
스트리핑 길이	[mm]	7		
조임 토크	[Nm]	0.5 - 0.6 Nm		
전기 파라미터				
정격 전류 / 정격 케이블 사이즈	[A] / [mm²]	16 / 2.5		
서지 전압 카테고리 / 오염도		III / 3	III / 2	II / 2
정격 절연 전압	[V]	320	320	630
정격 서지 전압	[kV]	4	4	4
일반 데이터				
절연 소재 타 / 절연 소재 그룹		PA / I		
UL 94에 따른 난연성등급		V0		
인증 데이터				
참고		인증 데이터에 대한 자세한 내용은 피닉스컨택트 웹 사이트에서 확인할 수 있습니다.		

PCB 커넥터, 장력 슬리브가 있는 스크류 연결, 간격: 5.08 mm

MVSTBR 2,5 HC/..-ST



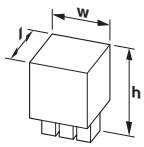

치수	[mm]
길이 [l]	12.6
높이 [h]	26

주문 데이터

핀 수	타입	주문 번호	포장 수량	폭 w [mm]
2	MVSTBR 2,5 HC/ 2-ST-5,08	1912401	50	10.16
3	MVSTBR 2,5 HC/ 3-ST-5,08	1912414	50	15.24
4	MVSTBR 2,5 HC/ 4-ST-5,08	1912427	50	20.32
5	MVSTBR 2,5 HC/ 5-ST-5,08	1912430	50	25.4
6	MVSTBR 2,5 HC/ 6-ST-5,08	1912443	50	30.48
7	MVSTBR 2,5 HC/ 7-ST-5,08	1912456	50	35.56
8	MVSTBR 2,5 HC/ 8-ST-5,08	1912469	50	40.64
9	MVSTBR 2,5 HC/ 9-ST-5,08	1912472	50	45.72
10	MVSTBR 2,5 HC/10-ST-5,08	1912485	50	50.8
12	MVSTBR 2,5 HC/12-ST-5,08	1912508	50	60.96

기술 데이터

제품군		COMBICON Connectors M		
연결 시스템 / 접점 타입		COMBICON MSTB 2,5 HC / 소켓		
잠금		없음		
연결 용량				
단선/연선	[mm²]	0.2 - 2.5 / 0.2 - 2.5		
플라스틱 슬리브가 없는 페룰이 있는 연선	[mm²]	0.25 - 2.5		
플라스틱 슬리브가 있는 페룰이 있는 연선	[mm²]	0.25 - 2.5		
동일 케이블 사이즈의 전선 2개, 단선/연선	[mm²]	0.2 - 1 / 0.2 - 1.5		
동일한 케이블 사이즈의 전선 2개, 연선, 페룰 있음, 플라스틱 슬리브 없음	[mm²]	0.25 - 1		
케이블 사이즈 AWG/kcmil		24 - 12		
스트리핑 길이	[mm]	7		
조임 토크	[Nm]	0.5 - 0.6 Nm		
전기 파라미터				
정격 전류 / 정격 케이블 사이즈	[A] / [mm²]	16 / 2.5		
서지 전압 카테고리 / 오염도		III / 3	III / 2	II / 2
정격 절연 전압	[V]	320	320	630
정격 서지 전압	[kV]	4	4	4
일반 데이터				
절연 소재 타 / 절연 소재 그룹		PA / I		
UL 94에 따른 난연성등급		V0		
인증 데이터				
참고		인증 데이터에 대한 자세한 내용은 피닉스컨택트 웹 사이트에서 확인할 수 있습니다.		

PCB 커넥터, 장력 슬리브가 있는 스크류 연결, 간격: 5 mm

MVSTBR 2,5 HC/..-STF

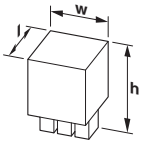

치수	[mm]
길이 [l]	12.6
높이 [h]	26

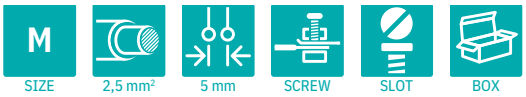

주문 데이터

핀 수	타입	주문 번호	포장 수량	폭 w [mm]
2	MVSTBR 2,5 HC/ 2-STF	1912511	50	20
3	MVSTBR 2,5 HC/ 3-STF	1912524	50	25
4	MVSTBR 2,5 HC/ 4-STF	1912537	50	30
5	MVSTBR 2,5 HC/ 5-STF	1912540	50	35
6	MVSTBR 2,5 HC/ 6-STF	1912553	50	40
7	MVSTBR 2,5 HC/ 7-STF	1912566	50	45
8	MVSTBR 2,5 HC/ 8-STF	1912579	50	50
9	MVSTBR 2,5 HC/ 9-STF	1912582	50	55
10	MVSTBR 2,5 HC/10-STF	1912595	50	60
11	MVSTBR 2,5 HC/11-STF	1912605	50	65
12	MVSTBR 2,5 HC/12-STF	1912618	50	70

기술 데이터

제품군		COMBICON Connectors M		
연결 시스템 / 접점 타입		COMBICON MSTB 2,5 HC / 소켓		
잠금		스크류 플랜지		
연결 용량				
단선/연선	[mm²]	0.2 - 2.5 / 0.2 - 2.5		
플라스틱 슬리브가 없는 페룰이 있는 연선	[mm²]	0.25 - 2.5		
플라스틱 슬리브가 있는 페룰이 있는 연선	[mm²]	0.25 - 2.5		
동일 케이블 사이즈의 전선 2개, 단선/연선	[mm²]	0.2 - 1 / 0.2 - 1.5		
동일한 케이블 사이즈의 전선 2개, 연선, 페룰 있음, 플라스틱 슬리브 없음	[mm²]	0.25 - 1		
케이블 사이즈 AWG/kcmil		24 - 12		
스트리핑 길이	[mm]	7		
조임 토크	[Nm]	0.5 - 0.6 Nm		
전기 파라미터				
정격 전류 / 정격 케이블 사이즈	[A] / [mm²]	16 / 2.5		
서지 전압 카테고리 / 오염도		III / 3	III / 2	II / 2
정격 절연 전압	[V]	320	320	630
정격 서지 전압	[kV]	4	4	4
일반 데이터				
절연 소재 타 / 절연 소재 그룹		PA / I		
UL 94에 따른 난연성등급		V0		
인증 데이터				
참고		인증 데이터에 대한 자세한 내용은 피닉스컨택트 웹 사이트에서 확인할 수 있습니다.		

PCB 커넥터, 장력 슬리브가 있는 스크류 연결, 간격: 5.08 mm

MVSTBR 2,5 HC/..-STF

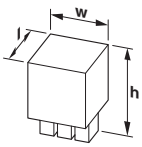

치수	[mm]
길이 [l]	12.6
높이 [h]	26

주문 데이터

핀 수	타입	주문 번호	포장 수량	폭 w [mm]
2	MVSTBR 2,5 HC/ 2-STF-5,08	1912621	50	20.32
3	MVSTBR 2,5 HC/ 3-STF-5,08	1912634	50	25.4
4	MVSTBR 2,5 HC/ 4-STF-5,08	1912647	50	30.48
5	MVSTBR 2,5 HC/ 5-STF-5,08	1912650	50	35.56
6	MVSTBR 2,5 HC/ 6-STF-5,08	1912663	50	40.64
8	MVSTBR 2,5 HC/ 8-STF-5,08	1912689	50	50.8
9	MVSTBR 2,5 HC/ 9-STF-5,08	1912692	50	55.88
10	MVSTBR 2,5 HC/10-STF-5,08	1912702	50	60.96
11	MVSTBR 2,5 HC/11-STF-5,08	1912715	50	66.04
12	MVSTBR 2,5 HC/12-STF-5,08	1912728	50	71.12

기술 데이터

제품군		COMBICON Connectors M		
연결 시스템 / 접점 타입		COMBICON MSTB 2,5 HC / 소켓		
잠금		스크류 플랜지		
연결 용량				
단선/연선	[mm²]	0.2 - 2.5 / 0.2 - 2.5		
플라스틱 슬리브가 없는 페룰이 있는 연선	[mm²]	0.25 - 2.5		
플라스틱 슬리브가 있는 페룰이 있는 연선	[mm²]	0.25 - 2.5		
동일 케이블 사이즈의 전선 2개, 단선/연선	[mm²]	0.2 - 1 / 0.2 - 1.5		
동일한 케이블 사이즈의 전선 2개, 연선, 페룰 있음, 플라스틱 슬리브 없음	[mm²]	0.25 - 1		
케이블 사이즈 AWG/kcmil		24 - 12		
스트리핑 길이	[mm]	7		
조임 토크	[Nm]	0.5 - 0.6 Nm		
전기 파라미터				
정격 전류 / 정격 케이블 사이즈	[A] / [mm²]	16 / 2.5		
서지 전압 카테고리 / 오염도		III / 3	III / 2	II / 2
정격 절연 전압	[V]	320	320	630
정격 서지 전압	[kV]	4	4	4
일반 데이터				
절연 소재 타 / 절연 소재 그룹		PA / I		
UL 94에 따른 난연성등급		V0		
인증 데이터				
참고		인증 데이터에 대한 자세한 내용은 피닉스컨택트 웹 사이트에서 확인할 수 있습니다.		

PCB 커넥터, 장력 슬리브가 있는 스크류 연결, 간격: 5 mm

MVSTBW 2,5 HC/..-ST

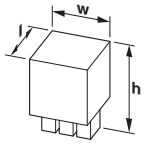

치수	[mm]
길이 [l]	12.5
높이 [h]	26

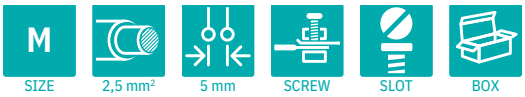

주문 데이터

핀 수	타입	주문 번호	포장 수량	폭 w [mm]
2	MVSTBW 2,5 HC/ 2-ST	1912731	50	10
3	MVSTBW 2,5 HC/ 3-ST	1912744	50	15
4	MVSTBW 2,5 HC/ 4-ST	1912757	50	20
5	MVSTBW 2,5 HC/ 5-ST	1912760	50	25
6	MVSTBW 2,5 HC/ 6-ST	1912773	50	30
7	MVSTBW 2,5 HC/ 7-ST	1912786	50	35
8	MVSTBW 2,5 HC/ 8-ST	1912799	50	40
9	MVSTBW 2,5 HC/ 9-ST	1912809	50	45
10	MVSTBW 2,5 HC/10-ST	1912812	50	50
11	MVSTBW 2,5 HC/11-ST	1912825	50	55
12	MVSTBW 2,5 HC/12-ST	1912838	50	60

기술 데이터

제품군		COMBICON Connectors M		
연결 시스템 / 접점 타입		COMBICON MSTB 2,5 HC / 소켓		
잠금		없음		
연결 용량				
단선/연선	[mm²]	0.2 - 2.5 / 0.2 - 2.5		
플라스틱 슬리브가 없는 페룰이 있는 연선	[mm²]	0.25 - 2.5		
플라스틱 슬리브가 있는 페룰이 있는 연선	[mm²]	0.25 - 2.5		
동일 케이블 사이즈의 전선 2개, 단선/연선	[mm²]	0.2 - 1 / 0.2 - 1.5		
동일한 케이블 사이즈의 전선 2개, 연선, 페룰 있음, 플라스틱 슬리브 없음	[mm²]	0.25 - 1		
케이블 사이즈 AWG/kcmil		24 - 12		
스트리핑 길이	[mm]	7		
조임 토크	[Nm]	0.5 - 0.6 Nm		
전기 파라미터				
정격 전류 / 정격 케이블 사이즈	[A] / [mm²]	16 / 2.5		
서지 전압 카테고리 / 오염도		III / 3	III / 2	II / 2
정격 절연 전압	[V]	250	320	630
정격 서지 전압	[kV]	4	4	4
일반 데이터				
절연 소재 타 / 절연 소재 그룹		PA / I		
UL 94에 따른 난연성등급		V0		
인증 데이터				
참고		인증 데이터에 대한 자세한 내용은 피닉스컨택트 웹 사이트에서 확인할 수 있습니다.		

PCB 커넥터, 장력 슬리브가 있는 스크류 연결, 간격: 5.08 mm

MVSTBW 2,5 HC/..-ST

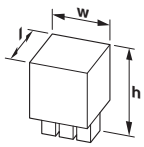

치수	[mm]
길이 [l]	12.6
높이 [h]	26

주문 데이터

핀 수	타입	주문 번호	포장 수량	폭 w [mm]
2	MVSTBW 2,5 HC/ 2-ST-5,08	1912841	50	10.16
3	MVSTBW 2,5 HC/ 3-ST-5,08	1912854	50	15.24
4	MVSTBW 2,5 HC/ 4-ST-5,08	1912867	50	20.32
5	MVSTBW 2,5 HC/ 5-ST-5,08	1912870	50	25.4
6	MVSTBW 2,5 HC/ 6-ST-5,08	1912883	50	30.48
7	MVSTBW 2,5 HC/ 7-ST-5,08	1912896	50	35.56
8	MVSTBW 2,5 HC/ 8-ST-5,08	1912906	50	40.64
9	MVSTBW 2,5 HC/ 9-ST-5,08	1912919	50	45.72
10	MVSTBW 2,5 HC/10-ST-5,08	1912922	50	50.8
11	MVSTBW 2,5 HC/11-ST-5,08	1912935	50	55.88
12	MVSTBW 2,5 HC/12-ST-5,08	1912948	50	60.96

기술 데이터

제품군		COMBICON Connectors M		
연결 시스템 / 접점 타입		COMBICON MSTB 2,5 HC / 소켓		
잠금		없음		
연결 용량				
단선/연선	[mm²]	0.2 - 2.5 / 0.2 - 2.5		
플라스틱 슬리브가 없는 페룰이 있는 연선	[mm²]	0.25 - 2.5		
플라스틱 슬리브가 있는 페룰이 있는 연선	[mm²]	0.25 - 2.5		
동일 케이블 사이즈의 전선 2개, 단선/연선	[mm²]	0.2 - 1 / 0.2 - 1.5		
동일한 케이블 사이즈의 전선 2개, 연선, 페룰 있음, 플라스틱 슬리브 없음	[mm²]	0.25 - 1		
케이블 사이즈 AWG/kcmil		24 - 12		
스트리핑 길이	[mm]	7		
조임 토크	[Nm]	0.5 - 0.6 Nm		
전기 파라미터				
정격 전류 / 정격 케이블 사이즈	[A] / [mm²]	16 / 2.5		
서지 전압 카테고리 / 오염도		III / 3	III / 2	II / 2
정격 절연 전압	[V]	250	320	630
정격 서지 전압	[kV]	4	4	4
일반 데이터				
절연 소재 타 / 절연 소재 그룹		PA / I		
UL 94에 따른 난연성등급		V0		
인증 데이터				
참고		인증 데이터에 대한 자세한 내용은 피닉스컨택트 웹 사이트에서 확인할 수 있습니다.		

PCB 커넥터, 장력 슬리브가 있는 스크류 연결, 간격: 5 mm

MVSTBW 2,5 HC/..-STF

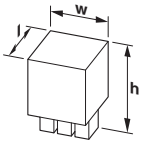

치수	[mm]
길이 [l]	12.6
높이 [h]	26

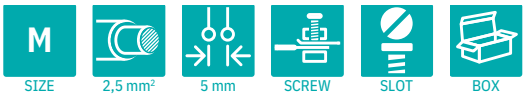

주문 데이터

핀 수	타입	주문 번호	포장 수량	폭 w [mm]
2	MVSTBW 2,5 HC/ 2-STF	1912951	50	11
3	MVSTBW 2,5 HC/ 3-STF	1912964	50	24.95
4	MVSTBW 2,5 HC/ 4-STF	1912977	50	21
5	MVSTBW 2,5 HC/ 5-STF	1912980	50	34.95
6	MVSTBW 2,5 HC/ 6-STF	1912993	50	31
7	MVSTBW 2,5 HC/ 7-STF	1913002	50	36
8	MVSTBW 2,5 HC/ 8-STF	1913015	50	41
9	MVSTBW 2,5 HC/ 9-STF	1913028	50	46
10	MVSTBW 2,5 HC/10-STF	1913031	50	51
11	MVSTBW 2,5 HC/11-STF	1913044	50	56
12	MVSTBW 2,5 HC/12-STF	1913057	50	61

기술 데이터

제품군		COMBICON Connectors M		
연결 시스템 / 접점 타입		COMBICON MSTB 2,5 HC / 소켓		
잠금		스크류 플랜지		
연결 용량				
단선/연선	[mm²]	0.2 - 2.5 / 0.2 - 2.5		
플라스틱 슬리브가 없는 페룰이 있는 연선	[mm²]	0.25 - 2.5		
플라스틱 슬리브가 있는 페룰이 있는 연선	[mm²]	0.25 - 2.5		
동일 케이블 사이즈의 전선 2개, 단선/연선	[mm²]	0.2 - 1 / 0.2 - 1.5		
동일한 케이블 사이즈의 전선 2개, 연선, 페룰 있음, 플라스틱 슬리브 없음	[mm²]	0.25 - 1		
케이블 사이즈 AWG/kcmil		24 - 12		
스트리핑 길이	[mm]	7		
조임 토크	[Nm]	0.5 - 0.6 Nm		
전기 파라미터				
정격 전류 / 정격 케이블 사이즈	[A] / [mm²]	16 / 2.5		
서지 전압 카테고리 / 오염도		III / 3	III / 2	II / 2
정격 절연 전압	[V]	320	320	630
정격 서지 전압	[kV]	4	4	4
일반 데이터				
절연 소재 타 / 절연 소재 그룹		PA / I		
UL 94에 따른 난연성등급		V0		
인증 데이터				
참고		인증 데이터에 대한 자세한 내용은 피닉스컨택트 웹 사이트에서 확인할 수 있습니다.		

PCB 커넥터, 장력 슬리브가 있는 스크류 연결, 간격: 5.08 mm

MVSTBW 2,5 HC/..-STF

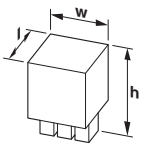

치수	[mm]
길이 [l]	12.6
높이 [h]	26

주문 데이터

핀 수	타입	주문 번호	포장 수량	폭 w [mm]
2	MVSTBW 2,5 HC/ 2-STF-5,08	1913060	50	10.16
3	MVSTBW 2,5 HC/ 3-STF-5,08	1913073	50	15.24
4	MVSTBW 2,5 HC/ 4-STF-5,08	1913086	50	20.32
5	MVSTBW 2,5 HC/ 5-STF-5,08	1913099	50	25.4
6	MVSTBW 2,5 HC/ 6-STF-5,08	1913109	50	30.48
7	MVSTBW 2,5 HC/ 7-STF-5,08	1913112	50	35.56
8	MVSTBW 2,5 HC/ 8-STF-5,08	1913125	50	40.64
9	MVSTBW 2,5 HC/ 9-STF-5,08	1913138	50	45.72
10	MVSTBW 2,5 HC/10-STF-5,08	1913141	50	50.8
11	MVSTBW 2,5 HC/11-STF-5,08	1913154	50	55.88
12	MVSTBW 2,5 HC/12-STF-5,08	1913167	50	60.96

기술 데이터

제품군		COMBICON Connectors M		
연결 시스템 / 접점 타입		COMBICON MSTB 2,5 HC / 소켓		
잠금		스크류 플랜지		
연결 용량				
단선/연선	[mm²]	0.2 - 2.5 / 0.2 - 2.5		
플라스틱 슬리브가 없는 페룰이 있는 연선	[mm²]	0.25 - 2.5		
플라스틱 슬리브가 있는 페룰이 있는 연선	[mm²]	0.25 - 2.5		
동일 케이블 사이즈의 전선 2개, 단선/연선	[mm²]	0.2 - 1 / 0.2 - 1.5		
동일한 케이블 사이즈의 전선 2개, 연선, 페룰 있음, 플라스틱 슬리브 없음	[mm²]	0.25 - 1		
케이블 사이즈 AWG/kcmil		24 - 12		
스트리핑 길이	[mm]	7		
조임 토크	[Nm]	0.5 - 0.6 Nm		
전기 파라미터				
정격 전류 / 정격 케이블 사이즈	[A] / [mm²]	16 / 2.5		
서지 전압 카테고리 / 오염도		III / 3	III / 2	II / 2
정격 절연 전압	[V]	250	320	630
정격 서지 전압	[kV]	4	4	4
일반 데이터				
절연 소재 타 / 절연 소재 그룹		PA / I		
UL 94에 따른 난연성등급		V0		
인증 데이터				
참고		인증 데이터에 대한 자세한 내용은 피닉스컨택트 웹 사이트에서 확인할 수 있습니다.		

PCB 커넥터, 푸쉬-인 스프링 연결, 간격: 5 mm

FKC 2,5 HC/..-ST



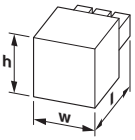

치수	[mm]
길이 [l]	25.73
높이 [h]	15

주문 데이터

핀 수	타입	주문 번호	포장 수량	폭 w [mm]
2	FKC 2,5 HC/ 2-ST	1942154	50	9.9
3	FKC 2,5 HC/ 3-ST	1942167	50	14.9
4	FKC 2,5 HC/ 4-ST	1942170	50	19.9
5	FKC 2,5 HC/ 5-ST	1942183	50	24.9
6	FKC 2,5 HC/ 6-ST	1942196	50	29.9
7	FKC 2,5 HC/ 7-ST	1942206	50	34.9
8	FKC 2,5 HC/ 8-ST	1942219	50	39.9
9	FKC 2,5 HC/ 9-ST	1942222	50	44.9
10	FKC 2,5 HC/10-ST	1942235	50	49.9
11	FKC 2,5 HC/11-ST	1942248	50	54.9
12	FKC 2,5 HC/12-ST	1942251	50	59.9

기술 데이터

제품군		COMBICON Connectors M		
연결 시스템 / 접점 타입		COMBICON MSTB 2,5 HC / 소켓		
잠금		없음		
연결 용량				
단선/연선	[mm²]	0.2 - 2.5 / 0.2 - 2.5		
플라스틱 슬리브가 없는 페룰이 있는 연선	[mm²]	0.25 - 2.5		
플라스틱 슬리브가 있는 페룰이 있는 연선	[mm²]	0.25 - 2.5		
케이블 사이즈 AWG/kcmil		24 - 12		
스트리핑 길이	[mm]	10		
전기 파라미터				
정격 전류 / 정격 케이블 사이즈	[A] / [mm²]	16 / 2.5		
서지 전압 카테고리 / 오염도		III / 3	III / 2	II / 2
정격 절연 전압	[V]	250	320	630
정격 서지 전압	[kV]	4	4	4
일반 데이터				
절연 소재 타 / 절연 소재 그룹		PA / I		
UL 94에 따른 난연성등급		V0		
인증 데이터				
참고		인증 데이터에 대한 자세한 내용은 피닉스컨택트 웹 사이트에서 확인할 수 있습니다.		

PCB 커넥터, 푸쉬-인 스프링 연결, 간격: 5.08 mm

FKC 2,5 HC/..-ST



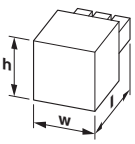

치수	[mm]
길이 [l]	25.73
높이 [h]	15

주문 데이터

핀 수	타입	주문 번호	포장 수량	폭 w [mm]
2	FKC 2,5 HC/ 2-ST-5,08	1942374	100	10.78
3	FKC 2,5 HC/ 3-ST-5,08	1942387	100	15.86
4	FKC 2,5 HC/ 4-ST-5,08	1942390	100	20.94
5	FKC 2,5 HC/ 5-ST-5,08	1942400	50	26.02
6	FKC 2,5 HC/ 6-ST-5,08	1942413	50	31.31
7	FKC 2,5 HC/ 7-ST-5,08	1942426	50	36.18
8	FKC 2,5 HC/ 8-ST-5,08	1942439	50	41.26
9	FKC 2,5 HC/ 9-ST-5,08	1942442	50	46.34
10	FKC 2,5 HC/10-ST-5,08	1942455	50	51.42
11	FKC 2,5 HC/11-ST-5,08	1942468	50	56.5
12	FKC 2,5 HC/12-ST-5,08	1942471	50	61.58

기술 데이터

제품군		COMBICON Connectors M		
연결 시스템 / 접점 타입		COMBICON MSTB 2,5 HC / 소켓		
잠금		없음		
연결 용량				
단선/연선	[mm²]	0.2 - 2.5 / 0.2 - 2.5		
플라스틱 슬리브가 없는 페룰이 있는 연선	[mm²]	0.25 - 2.5		
플라스틱 슬리브가 있는 페룰이 있는 연선	[mm²]	0.25 - 2.5		
케이블 사이즈 AWG/kcmil		24 - 12		
스트리핑 길이	[mm]	10		
전기 파라미터				
정격 전류 / 정격 케이블 사이즈	[A] / [mm²]	16 / 2.5		
서지 전압 카테고리 / 오염도		III / 3	III / 2	II / 2
정격 절연 전압	[V]	320	320	630
정격 서지 전압	[kV]	4	4	4
일반 데이터				
절연 소재 타 / 절연 소재 그룹		PA / I		
UL 94에 따른 난연성등급		V0		
인증 데이터				
참고		인증 데이터에 대한 자세한 내용은 피닉스컨택트 웹 사이트에서 확인할 수 있습니다.		

PCB 커넥터, 푸쉬-인 스프링 연결, 간격: 5 mm

FKC 2,5 HC/..-STF



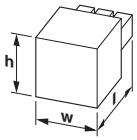

치수	[mm]
길이 [l]	25.73
높이 [h]	15

주문 데이터

핀 수	타입	주문 번호	포장 수량	폭 w [mm]
2	FKC 2,5 HC/ 2-STF	1942264	50	19.82
3	FKC 2,5 HC/ 3-STF	1942277	50	24.82
4	FKC 2,5 HC/ 4-STF	1942280	50	29.82
5	FKC 2,5 HC/ 5-STF	1942293	50	34.82
6	FKC 2,5 HC/ 6-STF	1942303	50	39.82
7	FKC 2,5 HC/ 7-STF	1942316	50	44.82
8	FKC 2,5 HC/ 8-STF	1942329	50	49.82
9	FKC 2,5 HC/ 9-STF	1942332	50	54.82
10	FKC 2,5 HC/10-STF	1942345	50	59.82
11	FKC 2,5 HC/11-STF	1942358	50	64.82
12	FKC 2,5 HC/12-STF	1942361	50	69.82

기술 데이터

제품군		COMBICON Connectors M		
연결 시스템 / 접점 타입		COMBICON MSTB 2,5 HC / 소켓		
잠금		스크류 플랜지		
연결 용량				
단선/연선	[mm²]	0.2 - 2.5 / 0.2 - 2.5		
플라스틱 슬리브가 없는 페룰이 있는 연선	[mm²]	0.25 - 2.5		
플라스틱 슬리브가 있는 페룰이 있는 연선	[mm²]	0.25 - 2.5		
케이블 사이즈 AWG/kcmil		24 - 12		
스트리핑 길이	[mm]	10		
전기 파라미터				
정격 전류 / 정격 케이블 사이즈	[A] / [mm²]	16 / 2.5		
서지 전압 카테고리 / 오염도		III / 3	III / 2	II / 2
정격 절연 전압	[V]	250	320	630
정격 서지 전압	[kV]	4	4	4
일반 데이터				
절연 소재 타 / 절연 소재 그룹		PA / I		
UL 94에 따른 난연성등급		V0		
인증 데이터				
참고		인증 데이터에 대한 자세한 내용은 피닉스컨택트 웹 사이트에서 확인할 수 있습니다.		

PCB 커넥터, 푸쉬-인 스프링 연결, 간격: 5.08 mm

FKC 2,5 HC/..-STF



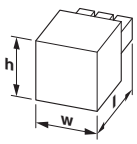

치수	[mm]
길이 [l]	25.73
높이 [h]	15



주문 데이터

핀 수	타입	주문 번호	포장 수량	폭 w [mm]
2	FKC 2,5 HC/ 2-STF-5,08	1942484	50	20.26
3	FKC 2,5 HC/ 3-STF-5,08	1942497	50	25.34
4	FKC 2,5 HC/ 4-STF-5,08	1942507	50	30.42
5	FKC 2,5 HC/ 5-STF-5,08	1942510	50	35.5
6	FKC 2,5 HC/ 6-STF-5,08	1942523	50	40.58
7	FKC 2,5 HC/ 7-STF-5,08	1942536	50	45.66
8	FKC 2,5 HC/ 8-STF-5,08	1942549	50	50.74
9	FKC 2,5 HC/ 9-STF-5,08	1942552	50	55.82
10	FKC 2,5 HC/10-STF-5,08	1942565	50	60.9
11	FKC 2,5 HC/11-STF-5,08	1942578	50	65.98
12	FKC 2,5 HC/12-STF-5,08	1942581	50	71.06

기술 데이터

제품군		COMBICON Connectors M		
연결 시스템 / 접점 타입		COMBICON MSTB 2,5 HC / 소켓		
잠금		스크류 플랜지		
연결 용량				
단선/연선	[mm²]	0.2 - 2.5 / 0.2 - 2.5		
플라스틱 슬리브가 없는 페룰이 있는 연선	[mm²]	0.25 - 2.5		
플라스틱 슬리브가 있는 페룰이 있는 연선	[mm²]	0.25 - 2.5		
케이블 사이즈 AWG/kcmil		24 - 12		
스트리핑 길이	[mm]	10		
전기 파라미터				
정격 전류 / 정격 케이블 사이즈	[A] / [mm²]	16 / 2.5		
서지 전압 카테고리 / 오염도		III / 3	III / 2	II / 2
정격 절연 전압	[V]	320	320	630
정격 서지 전압	[kV]	4	4	4
일반 데이터				
절연 소재 타 / 절연 소재 그룹		PA / I		
UL 94에 따른 난연성등급		V0		
인증 데이터				
참고		인증 데이터에 대한 자세한 내용은 피닉스컨택트 웹 사이트에서 확인할 수 있습니다.		

PCB 커넥터, 푸쉬-인 스프링 연결, 간격: 5.08 mm

FKIC 2,5 HC/..-ST



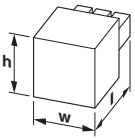

치수	[mm]
길이 [l]	27
높이 [h]	15

M SIZE | 2,5 mm² | 5,08 mm | Push-in | BOX

주문 데이터

핀 수	타입	주문 번호	포장 수량	폭 w [mm]
2	FKIC 2,5 HC/ 2-ST-5,08	1942594	50	12.16
3	FKIC 2,5 HC/ 3-ST-5,08	1942604	100	17.24
4	FKIC 2,5 HC/ 4-ST-5,08	1942617	100	22.32
5	FKIC 2,5 HC/ 5-ST-5,08	1942620	50	27.4
6	FKIC 2,5 HC/ 6-ST-5,08	1942633	50	32.48
7	FKIC 2,5 HC/ 7-ST-5,08	1942646	50	37.56
8	FKIC 2,5 HC/ 8-ST-5,08	1942659	50	42.64
9	FKIC 2,5 HC/ 9-ST-5,08	1942662	50	47.72
10	FKIC 2,5 HC/10-ST-5,08	1942675	50	52.8
11	FKIC 2,5 HC/11-ST-5,08	1942688	50	57.88
12	FKIC 2,5 HC/12-ST-5,08	1942691	50	62.96

기술 데이터

제품군		COMBICON Connectors M		
연결 시스템 / 접점 타입		COMBICON MSTB 2,5 HC / 핀		
잠금		없음		
연결 용량				
단선/연선	[mm²]	0.2 - 2.5 / 0.2 - 2.5		
플라스틱 슬리브가 없는 페룰이 있는 연선	[mm²]	0.25 - 2.5		
플라스틱 슬리브가 있는 페룰이 있는 연선	[mm²]	0.25 - 2.5		
케이블 사이즈 AWG/kcmil		24 - 12		
스트리핑 길이	[mm]	10		
전기 파라미터				
정격 전류 / 정격 케이블 사이즈	[A] / [mm²]	16 / 2.5		
서지 전압 카테고리 / 오염도		III / 3	III / 2	II / 2
정격 절연 전압	[V]	320	320	630
정격 서지 전압	[kV]	4	4	4
일반 데이터				
절연 소재 타 / 절연 소재 그룹		PA / I		
UL 94에 따른 난연성등급		V0		
인증 데이터				
참고		인증 데이터에 대한 자세한 내용은 피닉스컨택트 웹 사이트에서 확인할 수 있습니다.		

PCB 커넥터, 푸쉬-인 스프링 연결, 간격: 5.08 mm

FKIC 2,5 HC/..-STF



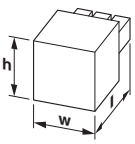

치수	[mm]
길이 [l]	27
높이 [h]	15

M SIZE | 2,5 mm² | 5,08 mm | Push-in | BOX

주문 데이터

핀 수	타입	주문 번호	포장 수량	폭 w [mm]
2	FKIC 2,5 HC/ 2-STF-5,08	1942701	50	20.24
3	FKIC 2,5 HC/ 3-STF-5,08	1942714	50	25.32
4	FKIC 2,5 HC/ 4-STF-5,08	1942727	50	30.4
5	FKIC 2,5 HC/ 5-STF-5,08	1942730	50	35.48
6	FKIC 2,5 HC/ 6-STF-5,08	1942743	50	40.56
7	FKIC 2,5 HC/ 7-STF-5,08	1942756	50	45.64
8	FKIC 2,5 HC/ 8-STF-5,08	1942769	50	50.72
9	FKIC 2,5 HC/ 9-STF-5,08	1942772	50	55.8
10	FKIC 2,5 HC/10-STF-5,08	1942785	50	60.88
11	FKIC 2,5 HC/11-STF-5,08	1942798	50	65.96
12	FKIC 2,5 HC/12-STF-5,08	1942808	50	71.04

기술 데이터

제품군		COMBICON Connectors M		
연결 시스템 / 접점 타입		COMBICON MSTB 2,5 HC / 핀		
잠금		스크류 플랜지		
연결 용량				
단선/연선	[mm²]	0.2 - 2.5 / 0.2 - 2.5		
플라스틱 슬리브가 없는 페룰이 있는 연선	[mm²]	0.25 - 2.5		
플라스틱 슬리브가 있는 페룰이 있는 연선	[mm²]	0.25 - 2.5		
케이블 사이즈 AWG/kcmil		24 - 12		
스트리핑 길이	[mm]	10		
전기 파라미터				
정격 전류 / 정격 케이블 사이즈	[A] / [mm²]	16 / 2.5		
서지 전압 카테고리 / 오염도		III / 3	III / 2	II / 2
정격 절연 전압	[V]	320	320	630
정격 서지 전압	[kV]	4	4	4
일반 데이터				
절연 소재 타 / 절연 소재 그룹		PA / I		
UL 94에 따른 난연성등급		V0		
인증 데이터				
참고		인증 데이터에 대한 자세한 내용은 피닉스컨택트 웹 사이트에서 확인할 수 있습니다.		

인쇄 회로 기판 하우징, 간격: 5 mm

MSTBA 2,5 HC/..-G, 선형 핀연결



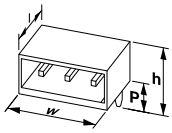

치수	[mm]
납땜 핀 길이 [P]	3.23
길이 [l]	12
높이 [h]	11.8
설치 높이	8.57

주문 데이터

핀 수	타입	주문 번호	포장 수량	폭 w [mm]
2	MSTBA 2,5 HC/ 2-G	1923759	50	12
3	MSTBA 2,5 HC/ 3-G	1923762	50	17
4	MSTBA 2,5 HC/ 4-G	1923775	50	22
5	MSTBA 2,5 HC/ 5-G	1923788	50	27
6	MSTBA 2,5 HC/ 6-G	1923791	50	32
7	MSTBA 2,5 HC/ 7-G	1923801	50	37
8	MSTBA 2,5 HC/ 8-G	1923814	50	42
9	MSTBA 2,5 HC/ 9-G	1923827	50	47
10	MSTBA 2,5 HC/10-G	1923830	50	52
11	MSTBA 2,5 HC/11-G	1923843	50	57
12	MSTBA 2,5 HC/12-G	1923856	50	62

기술 데이터

제품군		COMBICON Connectors M		
연결 시스템 / 접점 타입		COMBICON MSTB 2,5 HC / 핀		
잠금		없음		
전기 파라미터				
정격 전류 / 정격 케이블 사이즈	[A] / [mm²]	16 / 2.5		
서지 전압 카테고리 / 오염도		III / 3	III / 2	II / 2
정격 절연 전압	[V]	320	320	630
정격 서지 전압	[kV]	4	4	4
일반 데이터				
절연 소재 타 / 절연 소재 그룹		PA / I		
UL 94에 따른 난연성등급		V0		
인증 데이터				
참고		인증 데이터에 대한 자세한 내용은 피닉스컨택트 웹 사이트에서 확인할 수 있습니다.		

인쇄 회로 기판 하우징, 간격: 5.08 mm

MSTBA 2,5 HC/..-G, 선형 핀연결



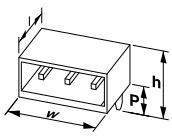

치수	[mm]
납땜 핀 길이 [P]	3.23
길이 [l]	12
높이 [h]	11.8
설치 높이	8.57

주문 데이터

핀 수	타입	주문 번호	포장 수량	폭 w [mm]
2	MSTBA 2,5 HC/ 2-G-5,08	1923869	50	12.16
3	MSTBA 2,5 HC/ 3-G-5,08	1923872	50	17.24
4	MSTBA 2,5 HC/ 4-G-5,08	1923885	50	22.32
5	MSTBA 2,5 HC/ 5-G-5,08	1923898	50	27.4
6	MSTBA 2,5 HC/ 6-G-5,08	1923908	50	32.48
7	MSTBA 2,5 HC/ 7-G-5,08	1923911	50	37.56
8	MSTBA 2,5 HC/ 8-G-5,08	1923924	50	42.64
9	MSTBA 2,5 HC/ 9-G-5,08	1923937	50	47.72
10	MSTBA 2,5 HC/10-G-5,08	1923940	50	52.8
11	MSTBA 2,5 HC/11-G-5,08	1923953	50	57.88
12	MSTBA 2,5 HC/12-G-5,08	1923966	50	62.96

기술 데이터

제품군		COMBICON Connectors M		
연결 시스템 / 접점 타입		COMBICON MSTB 2,5 HC / 핀		
잠금		없음		
전기 파라미터				
정격 전류 / 정격 케이블 사이즈	[A] / [mm²]	16 / 2.5		
서지 전압 카테고리 / 오염도		III / 3	III / 2	II / 2
정격 절연 전압	[V]	320	320	630
정격 서지 전압	[kV]	4	4	4
일반 데이터				
절연 소재 타 / 절연 소재 그룹		PA / I		
UL 94에 따른 난연성등급		V0		
인증 데이터				
참고		인증 데이터에 대한 자세한 내용은 피닉스컨택트 웹 사이트에서 확인할 수 있습니다.		

인쇄 회로 기판 하우징, 간격: 5 mm

MSTB 2,5 HC/..-GF, 선형 핀연결



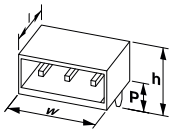

치수	[mm]
납땜 핀 길이 [P]	3.23
길이 [l]	12
높이 [h]	11.8
설치 높이	8.57

주문 데이터

핀 수	타입	주문 번호	포장 수량	폭 w [mm]
2	MSTB 2,5 HC/ 2-GF	1923979	50	20
3	MSTB 2,5 HC/ 3-GF	1923982	50	25
4	MSTB 2,5 HC/ 4-GF	1923995	50	30
5	MSTB 2,5 HC/ 5-GF	1924004	50	35
6	MSTB 2,5 HC/ 6-GF	1924017	50	40
7	MSTB 2,5 HC/ 7-GF	1924020	50	45
8	MSTB 2,5 HC/ 8-GF	1924033	50	50
9	MSTB 2,5 HC/ 9-GF	1924046	50	55
10	MSTB 2,5 HC/10-GF	1924059	50	60
11	MSTB 2,5 HC/11-GF	1924062	50	65
12	MSTB 2,5 HC/12-GF	1924075	50	70

M SIZE | 2,5 mm² | 5 mm | WAVE | BOX

기술 데이터

제품군		COMBICON Connectors M		
연결 시스템 / 접점 타입		COMBICON MSTB 2,5 HC / 핀		
잠금		스레디드 플랜지		
전기 파라미터				
정격 전류 / 정격 케이블 사이즈	[A] / [mm²]	16 / 2.5		
서지 전압 카테고리 / 오염도		III / 3	III / 2	II / 2
정격 절연 전압	[V]	320	320	630
정격 서지 전압	[kV]	4	4	4
일반 데이터				
절연 소재 타 / 절연 소재 그룹		PA / I		
UL 94에 따른 난연성등급		V0		
인증 데이터				
참고		인증 데이터에 대한 자세한 내용은 피닉스컨택트 웹 사이트에서 확인할 수 있습니다.		

인쇄 회로 기판 하우징, 간격: 5.08 mm

MSTB 2,5 HC/..-GF, 선형 핀연결



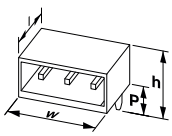

치수	[mm]
납땜 핀 길이 [P]	3.23
길이 [l]	12
높이 [h]	11.8
설치 높이	8.57

주문 데이터

핀 수	타입	주문 번호	포장 수량	폭 w [mm]
2	MSTB 2,5 HC/ 2-GF-5,08	1924088	50	25.4
3	MSTB 2,5 HC/ 3-GF-5,08	1924091	50	25.4
4	MSTB 2,5 HC/ 4-GF-5,08	1924101	50	30.48
5	MSTB 2,5 HC/ 5-GF-5,08	1924114	50	35.51
6	MSTB 2,5 HC/ 6-GF-5,08	1924127	50	40.59
7	MSTB 2,5 HC/ 7-GF-5,08	1924130	50	45.72
8	MSTB 2,5 HC/ 8-GF-5,08	1924143	50	50.8
9	MSTB 2,5 HC/ 9-GF-5,08	1924156	50	55.88
10	MSTB 2,5 HC/10-GF-5,08	1924169	50	60.96
11	MSTB 2,5 HC/11-GF-5,08	1924172	50	66.04
12	MSTB 2,5 HC/12-GF-5,08	1924185	50	71.12

M SIZE | 2,5 mm² | 5,08 mm | WAVE | BOX

기술 데이터

제품군		COMBICON Connectors M		
연결 시스템 / 접점 타입		COMBICON MSTB 2,5 HC / 핀		
잠금		스레디드 플랜지		
전기 파라미터				
정격 전류 / 정격 케이블 사이즈	[A] / [mm²]	16 / 2.5		
서지 전압 카테고리 / 오염도		III / 3	III / 2	II / 2
정격 절연 전압	[V]	320	320	630
정격 서지 전압	[kV]	4	4	4
일반 데이터				
절연 소재 타 / 절연 소재 그룹		PA / I		
UL 94에 따른 난연성등급		V0		
인증 데이터				
참고		인증 데이터에 대한 자세한 내용은 피닉스컨택트 웹 사이트에서 확인할 수 있습니다.		

인쇄 회로 기판 하우징, 간격: 5 mm

MSTBVA 2,5 HC/..-G, 선형 핀연결

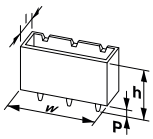

치수	[mm]
납땜 핀 길이 [P]	3.9
길이 [l]	8.6
높이 [h]	15.9
설치 높이	12

기술 데이터

제품군		COMBICON Connectors M		
연결 시스템 / 접점 타입		COMBICON MSTB 2,5 HC / 핀		
잠금		없음		
전기 파라미터				
정격 전류 / 정격 케이블 사이즈	[A] / [mm²]	16 / 2.5		
서지 전압 카테고리 / 오염도		III / 3	III / 2	II / 2
정격 절연 전압	[V]	320	320	630
정격 서지 전압	[kV]	4	4	4
일반 데이터				
절연 소재 타 / 절연 소재 그룹		PA / I		
UL 94에 따른 난연성등급		V0		
인증 데이터				
참고		인증 데이터에 대한 자세한 내용은 피닉스컨택트 웹 사이트에서 확인할 수 있습니다.		

주문 데이터

핀 수	타입	주문 번호	포장 수량	폭 w [mm]
2	MSTBVA 2,5 HC/ 2-G	1924198	50	12
3	MSTBVA 2,5 HC/ 3-G	1924208	50	17
4	MSTBVA 2,5 HC/ 4-G	1924211	50	22
5	MSTBVA 2,5 HC/ 5-G	1924224	50	27
6	MSTBVA 2,5 HC/ 6-G	1924237	50	32
7	MSTBVA 2,5 HC/ 7-G	1924240	50	37
8	MSTBVA 2,5 HC/ 8-G	1924253	50	42
9	MSTBVA 2,5 HC/ 9-G	1924266	50	47
10	MSTBVA 2,5 HC/10-G	1924279	50	52
11	MSTBVA 2,5 HC/11-G	1924282	50	57
12	MSTBVA 2,5 HC/12-G	1924295	50	62

인쇄 회로 기판 하우징, 간격: 5.08 mm

MSTBVA 2,5 HC/..-G, 선형 핀연결

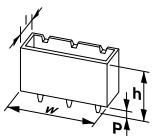

치수	[mm]
납땜 핀 길이 [P]	3.9
길이 [l]	8.6
높이 [h]	15.9
설치 높이	12

기술 데이터

제품군		COMBICON Connectors M		
연결 시스템 / 접점 타입		COMBICON MSTB 2,5 HC / 핀		
잠금		없음		
전기 파라미터				
정격 전류 / 정격 케이블 사이즈	[A] / [mm²]	16 / 2.5		
서지 전압 카테고리 / 오염도		III / 3	III / 2	II / 2
정격 절연 전압	[V]	320	320	630
정격 서지 전압	[kV]	4	4	4
일반 데이터				
절연 소재 타 / 절연 소재 그룹		PA / I		
UL 94에 따른 난연성등급		V0		
인증 데이터				
참고		인증 데이터에 대한 자세한 내용은 피닉스컨택트 웹 사이트에서 확인할 수 있습니다.		

주문 데이터

핀 수	타입	주문 번호	포장 수량	폭 w [mm]
2	MSTBVA 2,5 HC/ 2-G-5,08	1924305	50	12.16
3	MSTBVA 2,5 HC/ 3-G-5,08	1924318	50	17.24
4	MSTBVA 2,5 HC/ 4-G-5,08	1924321	50	22.32
5	MSTBVA 2,5 HC/ 5-G-5,08	1924334	50	27.4
6	MSTBVA 2,5 HC/ 6-G-5,08	1924347	50	32.48
7	MSTBVA 2,5 HC/ 7-G-5,08	1924350	50	37.56
8	MSTBVA 2,5 HC/ 8-G-5,08	1924363	50	42.64
9	MSTBVA 2,5 HC/ 9-G-5,08	1924376	50	47.72
10	MSTBVA 2,5 HC/10-G-5,08	1924389	50	52.8
11	MSTBVA 2,5 HC/11-G-5,08	1924392	50	57.88
12	MSTBVA 2,5 HC/12-G-5,08	1924402	50	62.96

인쇄 회로 기판 하우징, 간격: 5 mm

MSTBV 2,5 HC/..-GF, 선형 핀연결

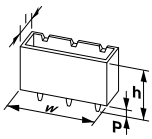

치수	[mm]
납땜 핀 길이 [P]	3.9
길이 [l]	8.6
높이 [h]	15.9
설치 높이	12

주문 데이터

핀 수	타입	주문 번호	포장 수량	폭 w [mm]
2	MSTBV 2,5 HC/ 2-GF	1924415	50	20
3	MSTBV 2,5 HC/ 3-GF	1924428	50	25
4	MSTBV 2,5 HC/ 4-GF	1924431	50	30
5	MSTBV 2,5 HC/ 5-GF	1924444	50	35
6	MSTBV 2,5 HC/ 6-GF	1924457	50	40
7	MSTBV 2,5 HC/ 7-GF	1924460	50	45
8	MSTBV 2,5 HC/ 8-GF	1924473	50	50
9	MSTBV 2,5 HC/ 9-GF	1924486	50	55
10	MSTBV 2,5 HC/10-GF	1924499	50	60
11	MSTBV 2,5 HC/11-GF	1924509	50	65
12	MSTBV 2,5 HC/12-GF	1924512	50	70

기술 데이터

제품군		COMBICON Connectors M		
연결 시스템 / 접점 타입		COMBICON MSTB 2,5 HC / 핀		
잠금		스레디드 플랜지		
전기 파라미터				
정격 전류 / 정격 케이블 사이즈	[A] / [mm²]	16 / 2.5		
서지 전압 카테고리 / 오염도		III / 3	III / 2	II / 2
정격 절연 전압	[V]	320	320	630
정격 서지 전압	[kV]	4	4	4
일반 데이터				
절연 소재 타 / 절연 소재 그룹		PA / I		
UL 94에 따른 난연성등급		V0		
인증 데이터				
참고		인증 데이터에 대한 자세한 내용은 피닉스컨택트 웹 사이트에서 확인할 수 있습니다.		

인쇄 회로 기판 하우징, 간격: 5.08 mm

MSTBV 2,5 HC/..-GF, 선형 핀연결

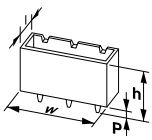

치수	[mm]
납땜 핀 길이 [P]	3.9
길이 [l]	8.6
높이 [h]	15.9
설치 높이	12

주문 데이터

핀 수	타입	주문 번호	포장 수량	폭 w [mm]
2	MSTBV 2,5 HC/ 2-GF-5,08	1924525	50	20.32
3	MSTBV 2,5 HC/ 3-GF-5,08	1924538	50	25.4
4	MSTBV 2,5 HC/ 4-GF-5,08	1924541	50	30.48
5	MSTBV 2,5 HC/ 5-GF-5,08	1924554	50	35.56
6	MSTBV 2,5 HC/ 6-GF-5,08	1924567	50	40.64
7	MSTBV 2,5 HC/ 7-GF-5,08	1924570	50	45.72
8	MSTBV 2,5 HC/ 8-GF-5,08	1924583	50	50.8
9	MSTBV 2,5 HC/ 9-GF-5,08	1924596	50	55.88
10	MSTBV 2,5 HC/10-GF-5,08	1924606	50	60.96
11	MSTBV 2,5 HC/11-GF-5,08	1924619	50	66.04
12	MSTBV 2,5 HC/12-GF-5,08	1924622	50	71.12

기술 데이터

제품군		COMBICON Connectors M		
연결 시스템 / 접점 타입		COMBICON MSTB 2,5 HC / 핀		
잠금		스레디드 플랜지		
전기 파라미터				
정격 전류 / 정격 케이블 사이즈	[A] / [mm²]	16 / 2.5		
서지 전압 카테고리 / 오염도		III / 3	III / 2	II / 2
정격 절연 전압	[V]	320	320	630
정격 서지 전압	[kV]	4	4	4
일반 데이터				
절연 소재 타 / 절연 소재 그룹		PA / I		
UL 94에 따른 난연성등급		V0		
인증 데이터				
참고		인증 데이터에 대한 자세한 내용은 피닉스컨택트 웹 사이트에서 확인할 수 있습니다.		

인쇄 회로 기판 하우징, 간격: 5.08 mm

IC 2,5 HC/..-G, 선형 핀연결

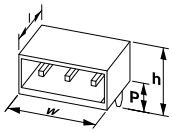

치수	[mm]
납땜 핀 길이 [P]	3.5
길이 [l]	1.9
높이 [h]	13.7
설치 높이	10.2

주문 데이터

핀 수	타입	주문 번호	포장 수량	폭 w [mm]
2	IC 2,5 HC/ 2-G-5,08	1943302	50	12.16
3	IC 2,5 HC/ 3-G-5,08	1943315	50	17.24
4	IC 2,5 HC/ 4-G-5,08	1943328	50	22.32
5	IC 2,5 HC/ 5-G-5,08	1943331	50	27.4
6	IC 2,5 HC/ 6-G-5,08	1943344	50	32.48
7	IC 2,5 HC/ 7-G-5,08	1943360	50	37.56
8	IC 2,5 HC/ 8-G-5,08	1943373	50	42.64
9	IC 2,5 HC/ 9-G-5,08	1943386	50	47.72
10	IC 2,5 HC/10-G-5,08	1943399	50	52.8
11	IC 2,5 HC/11-G-5,08	1943409	50	57.88
12	IC 2,5 HC/12-G-5,08	1943412	50	62.96

기술 데이터

제품군		COMBICON Connectors M		
연결 시스템 / 접점 타입		COMBICON MSTB 2,5 HC / 소켓		
잠금		없음		
전기 파라미터				
정격 전류 / 정격 케이블 사이즈	[A] / [mm²]	16 / 2.5		
서지 전압 카테고리 / 오염도		III / 3	III / 2	II / 2
정격 절연 전압	[V]	320	320	630
정격 서지 전압	[kV]	4	4	4
일반 데이터				
절연 소재 타 / 절연 소재 그룹		PA / I		
UL 94에 따른 난연성등급		V0		
인증 데이터				
참고		인증 데이터에 대한 자세한 내용은 피닉스컨택트 웹 사이트에서 확인할 수 있습니다.		

인쇄 회로 기판 하우징, 간격: 5.08 mm

IC 2,5 HC/..-GF, 선형 핀연결

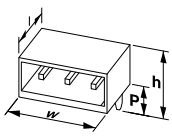

치수	[mm]
납땜 핀 길이 [P]	3.5
길이 [l]	19
높이 [h]	13.7
설치 높이	10.2

주문 데이터

핀 수	타입	주문 번호	포장 수량	폭 w [mm]
2	IC 2,5 HC/ 2-GF-5,08	1943425	50	20.28
3	IC 2,5 HC/ 3-GF-5,08	1943438	50	25.36
4	IC 2,5 HC/ 4-GF-5,08	1943441	50	30.44
5	IC 2,5 HC/ 5-GF-5,08	1943454	50	35.52
6	IC 2,5 HC/ 6-GF-5,08	1943467	50	40.6
7	IC 2,5 HC/ 7-GF-5,08	1943470	50	45.68
8	IC 2,5 HC/ 8-GF-5,08	1943483	50	50.76
9	IC 2,5 HC/ 9-GF-5,08	1943496	50	55.84
10	IC 2,5 HC/10-GF-5,08	1943506	50	60.92
11	IC 2,5 HC/11-GF-5,08	1943519	50	66
12	IC 2,5 HC/12-GF-5,08	1943522	50	71.08

기술 데이터

제품군		COMBICON Connectors M		
연결 시스템 / 접점 타입		COMBICON MSTB 2,5 HC / 소켓		
잠금		스레디드 플랜지		
전기 파라미터				
정격 전류 / 정격 케이블 사이즈	[A] / [mm²]	16 / 2.5		
서지 전압 카테고리 / 오염도		III / 3	III / 2	II / 2
정격 절연 전압	[V]	320	320	630
정격 서지 전압	[kV]	4	4	4
일반 데이터				
절연 소재 타 / 절연 소재 그룹		PA / I		
UL 94에 따른 난연성등급		V0		
인증 데이터				
참고		인증 데이터에 대한 자세한 내용은 피닉스컨택트 웹 사이트에서 확인할 수 있습니다.		

인쇄 회로 기판 하우징, 간격: 5.08 mm

ICV 2,5 HC/..-G, 선형 핀연결

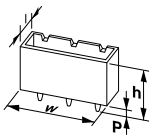

치수	[mm]
납땜 핀 길이 [P]	3.6
길이 [l]	10.2
높이 [h]	22.6
설치 높이	19

주문 데이터

핀 수	타입	주문 번호	포장 수량	폭 w [mm]
2	ICV 2,5 HC/ 2-G-5,08	1943535	50	12.16
3	ICV 2,5 HC/ 3-G-5,08	1943548	50	17.24
4	ICV 2,5 HC/ 4-G-5,08	1943551	50	22.32
5	ICV 2,5 HC/ 5-G-5,08	1943564	50	27.4
6	ICV 2,5 HC/ 6-G-5,08	1943577	50	32.48
7	ICV 2,5 HC/ 7-G-5,08	1943580	50	37.56
8	ICV 2,5 HC/ 8-G-5,08	1943593	50	42.64
9	ICV 2,5 HC/ 9-G-5,08	1943603	50	47.72
10	ICV 2,5 HC/10-G-5,08	1943616	50	52.8
11	ICV 2,5 HC/11-G-5,08	1943629	50	57.88
12	ICV 2,5 HC/12-G-5,08	1943632	50	62.96

기술 데이터

제품군		COMBICON Connectors M		
연결 시스템 / 접점 타입		COMBICON MSTB 2,5 HC / 소켓		
잠금		없음		
전기 파라미터				
정격 전류 / 정격 케이블 사이즈	[A] / [mm²]	16 / 2.5		
서지 전압 카테고리 / 오염도		III / 3	III / 2	II / 2
정격 절연 전압	[V]	320	320	630
정격 서지 전압	[kV]	4	4	4
일반 데이터				
절연 소재 타 / 절연 소재 그룹		PA / I		
UL 94에 따른 난연성등급		V0		
인증 데이터				
참고		인증 데이터에 대한 자세한 내용은 피닉스컨택트 웹 사이트에서 확인할 수 있습니다.		

인쇄 회로 기판 하우징, 간격: 5.08 mm

ICV 2,5 HC/..-GF, 선형 핀연결

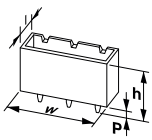

치수	[mm]
납땜 핀 길이 [P]	3.6
길이 [l]	10.2
높이 [h]	22.4
설치 높이	18.9

주문 데이터

핀 수	타입	주문 번호	포장 수량	폭 w [mm]
2	ICV 2,5 HC/ 2-GF-5,08	1943645	50	20.28
3	ICV 2,5 HC/ 3-GF-5,08	1943658	50	25.36
4	ICV 2,5 HC/ 4-GF-5,08	1943661	50	30.44
5	ICV 2,5 HC/ 5-GF-5,08	1943674	50	35.52
6	ICV 2,5 HC/ 6-GF-5,08	1943687	50	40.6
7	ICV 2,5 HC/ 7-GF-5,08	1943690	50	45.68
8	ICV 2,5 HC/ 8-GF-5,08	1943700	50	50.76
9	ICV 2,5 HC/ 9-GF-5,08	1943713	50	55.84
10	ICV 2,5 HC/10-GF-5,08	1943726	50	60.92
11	ICV 2,5 HC/11-GF-5,08	1943739	50	66
12	ICV 2,5 HC/12-GF-5,08	1943742	50	71.08

기술 데이터

제품군		COMBICON Connectors M		
연결 시스템 / 접점 타입		COMBICON MSTB 2,5 HC / 소켓		
잠금		스레디드 플랜지		
전기 파라미터				
정격 전류 / 정격 케이블 사이즈	[A] / [mm²]	16 / 2.5		
서지 전압 카테고리 / 오염도		III / 3	III / 2	II / 2
정격 절연 전압	[V]	320	320	630
정격 서지 전압	[kV]	4	4	4
일반 데이터				
절연 소재 타 / 절연 소재 그룹		PA / I		
UL 94에 따른 난연성등급		V0		
인증 데이터				
참고		인증 데이터에 대한 자세한 내용은 피닉스컨택트 웹 사이트에서 확인할 수 있습니다.		

PCB 커넥터, 장력 슬리브가 있는 스크류 연결, 간격: 7.62 mm

GMSTB 2,5 HCV/..-ST

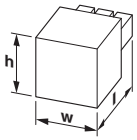

치수	[mm]
길이 [l]	25.56
높이 [h]	17.23

주문 데이터

핀 수	타입	주문 번호	포장 수량	폭 w [mm]
2	GMSTB 2,5 HCV/ 2-ST-7,62	1714278	50	15.02
3	GMSTB 2,5 HCV/ 3-ST-7,62	1714281	50	22.64
4	GMSTB 2,5 HCV/ 4-ST-7,62	1714294	50	30.26
5	GMSTB 2,5 HCV/ 5-ST-7,62	1714304	50	37.88
6	GMSTB 2,5 HCV/ 6-ST-7,62	1714317	50	45.5
7	GMSTB 2,5 HCV/ 7-ST-7,62	1714320	50	53.12
8	GMSTB 2,5 HCV/ 8-ST-7,62	1714333	50	60.74
9	GMSTB 2,5 HCV/ 9-ST-7,62	1714346	50	68.36
10	GMSTB 2,5 HCV/10-ST-7,62	1714359	50	75.98
11	GMSTB 2,5 HCV/11-ST-7,62	1714362	50	83.6
12	GMSTB 2,5 HCV/12-ST-7,62	1714375	50	91.22

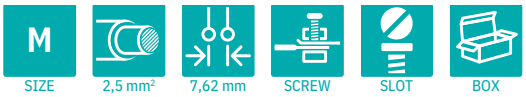

기술 데이터

제품군			COMBICON Connectors M	
연결 시스템 / 접점 타입			COMBICON MSTB 2,5 HC / 소켓	
잠금			없음	
연결 용량				
단선/연선	[mm²]		0.2 - 2.5 / 0.2 - 2.5	
플라스틱 슬리브가 없는 페룰이 있는 연선	[mm²]		0.25 - 2.5	
플라스틱 슬리브가 있는 페룰이 있는 연선	[mm²]		0.25 - 2.5	
동일 케이블 사이즈의 전선 2개, 단선/연선	[mm²]		0.2 - 1 / 0.2 - 1.5	
동일한 케이블 사이즈의 전선 2개, 연선, 페룰 있음, 플라스틱 슬리브 없음	[mm²]		0.25 - 1	
케이블 사이즈 AWG/kcmil			24 - 12	
스트리핑 길이	[mm]		8	
조임 토크	[Nm]		0.5 - 0.6 Nm	
전기 파라미터				
정격 전류 / 정격 케이블 사이즈	[A] / [mm²]		16 / 2.5	
서지 전압 카테고리 / 오염도		III / 3	III / 2	II / 2
정격 절연 전압	[V]	1000	1000	1000
정격 서지 전압	[kV]	8	8	6
일반 데이터				
절연 소재 타 / 절연 소재 그룹			PA / I	
UL 94에 따른 난연성등급			V0	
인증 데이터				
참고			인증 데이터에 대한 자세한 내용은 피닉스컨택트 웹 사이트에서 확인할 수 있습니다.	

PCB 커넥터, 장력 슬리브가 있는 스크류 연결, 간격: 7.62 mm

GMSTB 2,5 HCV/..-ST-LR

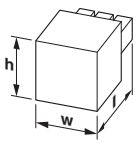

치수	[mm]
길이 [l]	29.1
높이 [h]	17.5

주문 데이터

핀 수	타입	주문 번호	포장 수량	폭 w [mm]
2	GMSTB 2,5 HCV/ 2-ST-7,62-LR	1812759	50	22.84
3	GMSTB 2,5 HCV/ 3-ST-7,62-LR	1812762	50	30.46
4	GMSTB 2,5 HCV/ 4-ST-7,62-LR	1812775	50	38.08
5	GMSTB 2,5 HCV/ 5-ST-7,62-LR	1812788	50	45.7
6	GMSTB 2,5 HCV/ 6-ST-7,62-LR	1812791	50	53.32
7	GMSTB 2,5 HCV/ 7-ST-7,62-LR	1812801	50	60.94
8	GMSTB 2,5 HCV/ 8-ST-7,62-LR	1812814	50	68.56
10	GMSTB 2,5 HCV/10-ST-7,62-LR	1812830	50	83.8
11	GMSTB 2,5 HCV/11-ST-7,62-LR	1812843	50	91.42

기술 데이터

제품군			COMBICON Connectors M	
연결 시스템 / 접점 타입			COMBICON MSTB 2,5 HC / 소켓	
잠금			잠금 및 해제 이젝터 레버	
연결 용량				
단선/연선	[mm²]		0.2 - 2.5 / 0.2 - 2.5	
플라스틱 슬리브가 없는 페룰이 있는 연선	[mm²]		0.25 - 2.5	
플라스틱 슬리브가 있는 페룰이 있는 연선	[mm²]		0.25 - 2.5	
동일 케이블 사이즈의 전선 2개, 단선/연선	[mm²]		0.2 - 1 / 0.2 - 1.5	
동일한 케이블 사이즈의 전선 2개, 연선, 페룰 있음, 플라스틱 슬리브 없음	[mm²]		0.25 - 1	
케이블 사이즈 AWG/kcmil			24 - 12	
스트리핑 길이	[mm]		8	
조임 토크	[Nm]		0.5 - 0.6 Nm	
전기 파라미터				
정격 전류 / 정격 케이블 사이즈	[A] / [mm²]		16 / 2.5	
서지 전압 카테고리 / 오염도		III / 3	III / 2	II / 2
정격 절연 전압	[V]	1000	1000	1000
정격 서지 전압	[kV]	8	8	6
일반 데이터				
절연 소재 타 / 절연 소재 그룹			PA / I	
UL 94에 따른 난연성등급			V0	
인증 데이터				
참고			인증 데이터에 대한 자세한 내용은 피닉스컨택트 웹 사이트에서 확인할 수 있습니다.	

PCB 커넥터, 장력 슬리브가 있는 스크류 연결, 간격: 7.62 mm

GMVSTBW 2,5 HV/..-ST

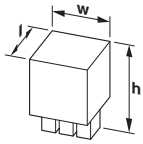

치수	[mm]
길이 [l]	15
높이 [h]	27.5

주문 데이터

핀 수	타입	주문 번호	포장 수량	폭 w [mm]
2	GMVSTBW 2,5 HV/ 2-ST-7,62	1771910	50	13.19
3	GMVSTBW 2,5 HV/ 3-ST-7,62	1993967	50	20.81
4	GMVSTBW 2,5 HV/ 4-ST-7,62	1927221	50	28.43

기술 데이터

제품군		COMBICON Connectors M		
연결 시스템 / 접점 타입		COMBICON MSTB 2,5 HC / 소켓		
잠금		없음		
연결 용량				
단선/연선	[mm²]	0.2 - 2.5 / 0.2 - 2.5		
플라스틱 슬리브가 없는 페룰이 있는 연선	[mm²]	0.25 - 2.5		
플라스틱 슬리브가 있는 페룰이 있는 연선	[mm²]	0.25 - 2.5		
동일 케이블 사이즈의 전선 2개, 단선/연선	[mm²]	0.2 - 1 / 0.2 - 1.5		
동일한 케이블 사이즈의 전선 2개, 연선, 페룰 있음, 플라스틱 슬리브 없음	[mm²]	0.25 - 1		
케이블 사이즈 AWG/kcmil		24 - 12		
스트리핑 길이	[mm]	7		
조임 토크	[Nm]	0.5 - 0.6 Nm		
전기 파라미터				
정격 전류 / 정격 케이블 사이즈	[A] / [mm²]	12 / 2.5		
서지 전압 카테고리 / 오염도		III / 3	III / 2	II / 2
정격 절연 전압	[V]	500	630	1000
정격 서지 전압	[kV]	6	6	6
일반 데이터				
절연 소재 타 / 절연 소재 그룹		PA / I		
UL 94에 따른 난연성등급		V0		
인증 데이터				
참고		인증 데이터에 대한 자세한 내용은 피닉스컨택트 웹 사이트에서 확인할 수 있습니다.		

PCB 커넥터, 장력 슬리브가 있는 스크류 연결, 간격: 7.62 mm

GMVSTBR 2,5 HV/..-ST

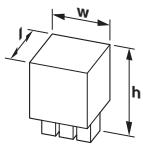

치수	[mm]
길이 [l]	15
높이 [h]	27.5

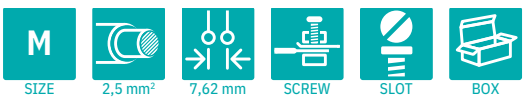

주문 데이터

핀 수	타입	주문 번호	포장 수량	폭 w [mm]
2	GMVSTBR 2,5 HV/ 2-ST-7,62	1774454	50	13.19
3	GMVSTBR 2,5 HV/ 3-ST-7,62	1993954	50	20.81
4	GMVSTBR 2,5 HV/ 4-ST-7,62	1774467	50	28.43

기술 데이터

제품군		COMBICON Connectors M		
연결 시스템 / 접점 타입		COMBICON MSTB 2,5 HC / 소켓		
잠금		없음		
연결 용량				
단선/연선	[mm²]	0.2 - 2.5 / 0.2 - 2.5		
플라스틱 슬리브가 없는 페룰이 있는 연선	[mm²]	0.25 - 2.5		
플라스틱 슬리브가 있는 페룰이 있는 연선	[mm²]	0.25 - 2.5		
동일 케이블 사이즈의 전선 2개, 단선/연선	[mm²]	0.2 - 1 / 0.2 - 1.5		
동일한 케이블 사이즈의 전선 2개, 연선, 페룰 있음, 플라스틱 슬리브 없음	[mm²]	0.25 - 1		
케이블 사이즈 AWG/kcmil		24 - 12		
스트리핑 길이	[mm]	7		
조임 토크	[Nm]	0.5 - 0.6 Nm		
전기 파라미터				
정격 전류 / 정격 케이블 사이즈	[A] / [mm²]	12 / 2.5		
서지 전압 카테고리 / 오염도		III / 3	III / 2	II / 2
정격 절연 전압	[V]	500	630	1000
정격 서지 전압	[kV]	6	6	6
일반 데이터				
절연 소재 타 / 절연 소재 그룹		PA / I		
UL 94에 따른 난연성등급		V0		
인증 데이터				
참고		인증 데이터에 대한 자세한 내용은 피닉스컨택트 웹 사이트에서 확인할 수 있습니다.		

PCB 커넥터, 장력 슬리브가 있는 스크류 연결, 간격: 7.62 mm

GIC 2,5 HCV/..-ST



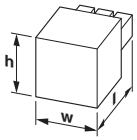

치수	[mm]
길이 [l]	22.8
높이 [h]	17.5

주문 데이터

핀 수	타입	주문 번호	포장 수량	폭 w [mm]
2	GIC 2,5 HCV/ 2-ST-7,62	1745629	50	15.02
3	GIC 2,5 HCV/ 3-ST-7,62	1745632	50	22.64
4	GIC 2,5 HCV/ 4-ST-7,62	1745645	50	30.26
5	GIC 2,5 HCV/ 5-ST-7,62	1745658	50	37.88
6	GIC 2,5 HCV/ 6-ST-7,62	1745661	50	45.5
7	GIC 2,5 HCV/ 7-ST-7,62	1745674	50	53.12
8	GIC 2,5 HCV/ 8-ST-7,62	1745687	50	60.74
9	GIC 2,5 HCV/ 9-ST-7,62	1745690	50	68.36
10	GIC 2,5 HCV/10-ST-7,62	1745700	50	75.98
11	GIC 2,5 HCV/11-ST-7,62	1745713	50	83.6
12	GIC 2,5 HCV/12-ST-7,62	1745726	50	91.22

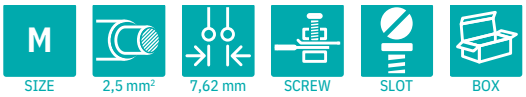

기술 데이터

제품군			COMBICON Connectors M	
연결 시스템 / 접점 타입			COMBICON MSTB 2,5 HC / 핀	
잠금			없음	
연결 용량				
단선/연선	[mm²]		0.2 - 2.5 / 0.2 - 2.5	
플라스틱 슬리브가 없는 페룰이 있는 연선	[mm²]		0.25 - 2.5	
플라스틱 슬리브가 있는 페룰이 있는 연선	[mm²]		0.25 - 2.5	
동일 케이블 사이즈의 전선 2개, 단선/연선	[mm²]		0.2 - 1 / 0.2 - 1.5	
동일한 케이블 사이즈의 전선 2개, 연선, 페룰 있음, 플라스틱 슬리브 없음	[mm²]		0.25 - 1	
케이블 사이즈 AWG/kcmil			24 - 12	
스트리핑 길이	[mm]		8	
조임 토크	[Nm]		0.5 - 0.6 Nm	
전기 파라미터				
정격 전류 / 정격 케이블 사이즈	[A] / [mm²]		16 / 2.5	
서지 전압 카테고리 / 오염도		III / 3	III / 2	II / 2
정격 절연 전압	[V]	1000	1000	1000
정격 서지 전압	[kV]	8	8	6
일반 데이터				
절연 소재 타 / 절연 소재 그룹			PA / I	
UL 94에 따른 난연성등급			V0	
인증 데이터				
참고			인증 데이터에 대한 자세한 내용은 피닉스컨택트 웹 사이트에서 확인할 수 있습니다.	

PCB 커넥터, 푸쉬-인 스프링 연결, 간격: 7.62 mm

GFKC 2,5 HC/..-ST

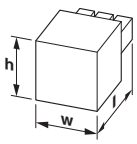

치수	[mm]
길이 [l]	25.56
높이 [h]	15

주문 데이터

핀 수	타입	주문 번호	포장 수량	폭 w [mm]
2	GFKC 2,5 HC/ 2-ST-7,62	1183927	50	13.32
3	GFKC 2,5 HC/ 3-ST-7,62	1700455	50	20.94
4	GFKC 2,5 HC/ 4-ST-7,62	1183928	50	28.56
5	GFKC 2,5 HC/ 5-ST-7,62	1183930	50	36.18
6	GFKC 2,5 HC/ 6-ST-7,62	1700458	50	43.8
7	GFKC 2,5 HC/ 7-ST-7,62	1183931	50	51.42
8	GFKC 2,5 HC/ 8-ST-7,62	1183932	50	59.04
9	GFKC 2,5 HC/ 9-ST-7,62	1183933	50	66.66
10	GFKC 2,5 HC/10-ST-7,62	1183934	50	74.28
11	GFKC 2,5 HC/11-ST-7,62	1183935	50	81.9
12	GFKC 2,5 HC/12-ST-7,62	1183936	50	89.52

기술 데이터

제품군			COMBICON Connectors M	
연결 시스템 / 접점 타입			COMBICON MSTB 2,5 HC / 소켓	
잠금			없음	
연결 용량				
단선/연선	[mm²]		0.2 - 2.5 / 0.2 - 2.5	
플라스틱 슬리브가 없는 페룰이 있는 연선	[mm²]		0.25 - 2.5	
플라스틱 슬리브가 있는 페룰이 있는 연선	[mm²]		0.25 - 1.5	
동일 케이블 사이즈의 전선 2개, 단선/연선	[mm²]		0.2 - 1 / 0.2 - 1.5	
동일한 케이블 사이즈의 전선 2개, 연선, 페룰 있음, 플라스틱 슬리브 없음	[mm²]		0.25 - 1	
케이블 사이즈 AWG/kcmil			24 - 12	
스트리핑 길이	[mm]		10	
전기 파라미터				
정격 전류 / 정격 케이블 사이즈	[A] / [mm²]		16 / 2.5	
서지 전압 카테고리 / 오염도		III / 3	III / 2	II / 2
정격 절연 전압	[V]	400	630	1000
정격 서지 전압	[kV]	6	6	6
일반 데이터				
절연 소재 타 / 절연 소재 그룹			PA / I	
UL 94에 따른 난연성등급			V0	
인증 데이터				
참고			인증 데이터에 대한 자세한 내용은 피닉스컨택트 웹 사이트에서 확인할 수 있습니다.	

인쇄 회로 기판 하우징, 간격: 7.62 mm

GMSTBA 2,5 HC/..-G, 선형 핀연결



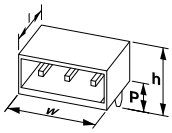

치수	[mm]
납땜 핀 길이 [P]	3.23
길이 [l]	12
높이 [h]	11.8
설치 높이	8.57

주문 데이터

핀 수	타입	주문 번호	포장 수량	폭 w [mm]
2	GMSTBA 2,5 HC/ 2-G-7,62	1728853	50	15.24
3	GMSTBA 2,5 HC/ 3-G-7,62	1728866	50	22.86
4	GMSTBA 2,5 HC/ 4-G-7,62	1728879	50	30.48
5	GMSTBA 2,5 HC/ 5-G-7,62	1728882	50	38.1
6	GMSTBA 2,5 HC/ 6-G-7,62	1728895	50	45.72
7	GMSTBA 2,5 HC/ 7-G-7,62	1728905	50	53.34
8	GMSTBA 2,5 HC/ 8-G-7,62	1728918	50	60.96
9	GMSTBA 2,5 HC/ 9-G-7,62	1728921	50	68.58
10	GMSTBA 2,5 HC/10-G-7,62	1728934	50	76.2
11	GMSTBA 2,5 HC/11-G-7,62	1728947	50	83.82
12	GMSTBA 2,5 HC/12-G-7,62	1728950	50	91.44

기술 데이터

제품군		COMBICON Connectors M		
연결 시스템 / 접점 타입		COMBICON MSTB 2,5 HC / 핀		
잠금		없음		
전기 파라미터				
정격 전류 / 정격 케이블 사이즈	[A] / [mm²]	16 / 2.5		
서지 전압 카테고리 / 오염도		III / 3	III / 2	II / 2
정격 절연 전압	[V]	500	630	1000
정격 서지 전압	[kV]	6	6	6
일반 데이터				
절연 소재 타 / 절연 소재 그룹		PA / I		
UL 94에 따른 난연성등급		V0		
인증 데이터				
참고		인증 데이터에 대한 자세한 내용은 피닉스컨택트 웹 사이트에서 확인할 수 있습니다.		

인쇄 회로 기판 하우징, 간격: 7.62 mm

GMSTBA 2,5 HC/..-G-LR, 선형 핀연결

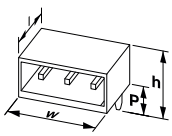

치수	[mm]
납땜 핀 길이 [P]	3.23
길이 [l]	12
높이 [h]	11.8
설치 높이	8.57

주문 데이터

핀 수	타입	주문 번호	포장 수량	폭 w [mm]
2	GMSTBA 2,5 HC/ 2-G-7,62-LR	1812869	50	25.82
3	GMSTBA 2,5 HC/ 3-G-7,62-LR	1812872	50	33.44
4	GMSTBA 2,5 HC/ 4-G-7,62-LR	1812885	50	41.06
5	GMSTBA 2,5 HC/ 5-G-7,62-LR	1812898	50	48.68
6	GMSTBA 2,5 HC/ 6-G-7,62-LR	1812908	50	56.3
7	GMSTBA 2,5 HC/ 7-G-7,62-LR	1812911	50	63.92
8	GMSTBA 2,5 HC/ 8-G-7,62-LR	1812924	50	71.54
9	GMSTBA 2,5 HC/ 9-G-7,62-LR	1812937	50	79.16
10	GMSTBA 2,5 HC/10-G-7,62-LR	1812940	50	86.78
11	GMSTBA 2,5 HC/11-G-7,62-LR	1812953	50	94.4
12	GMSTBA 2,5 HC/12-G-7,62-LR	1812966	50	102.02

기술 데이터

제품군		COMBICON Connectors M		
연결 시스템 / 접점 타입		COMBICON MSTB 2,5 HC / 핀		
잠금		Lock & Release 스레디드 플랜지		
전기 파라미터				
정격 전류 / 정격 케이블 사이즈	[A] / [mm²]	16 / 2.5		
서지 전압 카테고리 / 오염도		III / 3	III / 2	II / 2
정격 절연 전압	[V]	500	630	1000
정격 서지 전압	[kV]	6	6	6
일반 데이터				
절연 소재 타 / 절연 소재 그룹		PA / I		
UL 94에 따른 난연성등급		V0		
인증 데이터				
참고		인증 데이터에 대한 자세한 내용은 피닉스컨택트 웹 사이트에서 확인할 수 있습니다.		

인쇄 회로 기판 하우징, 간격: 7.62 mm

GMSTBVA 2,5 HC/..-G, 선형 핀연결



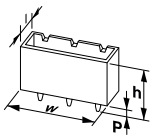

치수	[mm]
납땜 핀 길이 [P]	3.9
길이 [l]	8.6
높이 [h]	15.9
설치 높이	12

주문 데이터

핀 수	타입	주문 번호	포장 수량	폭 w [mm]
2	GMSTBVA 2,5 HC/ 2-G-7,62	1792397	50	15.24
3	GMSTBVA 2,5 HC/ 3-G-7,62	1767979	50	22.86
4	GMSTBVA 2,5 HC/ 4-G-7,62	1758179	50	30.48
5	GMSTBVA 2,5 HC/ 5-G-7,62	1773455	50	38.1
6	GMSTBVA 2,5 HC/ 6-G-7,62	1767050	50	45.72
7	GMSTBVA 2,5 HC/ 7-G-7,62	1792407	50	53.34
8	GMSTBVA 2,5 HC/ 8-G-7,62	1792410	50	60.96
9	GMSTBVA 2,5 HC/ 9-G-7,62	1792423	50	68.58
10	GMSTBVA 2,5 HC/10-G-7,62	1792436	50	76.2
11	GMSTBVA 2,5 HC/11-G-7,62	1792449	50	83.82
12	GMSTBVA 2,5 HC/12-G-7,62	1792452	50	91.44

기술 데이터

제품군		COMBICON Connectors M		
연결 시스템 / 접점 타입		COMBICON MSTB 2,5 HC / 핀		
잠금		없음		
전기 파라미터				
정격 전류 / 정격 케이블 사이즈	[A] / [mm²]	16 / 2.5		
서지 전압 카테고리 / 오염도		III / 3	III / 2	II / 2
정격 절연 전압	[V]	500	630	1000
정격 서지 전압	[kV]	6	6	6
일반 데이터				
절연 소재 타 / 절연 소재 그룹		PA / I		
UL 94에 따른 난연성등급		V0		
인증 데이터				
참고		인증 데이터에 대한 자세한 내용은 피닉스컨택트 웹 사이트에서 확인할 수 있습니다.		

인쇄 회로 기판 하우징, 간격: 7.62 mm

GMSTBVA 2,5 HC/..-G-LR, 선형 핀연결

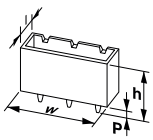

치수	[mm]
납땜 핀 길이 [P]	3.9
길이 [l]	8.6
높이 [h]	15.9
설치 높이	12

주문 데이터

핀 수	타입	주문 번호	포장 수량	폭 w [mm]
2	GMSTBVA 2,5 HC/ 2-G-7,62-LR	1812979	50	25.82
3	GMSTBVA 2,5 HC/ 3-G-7,62-LR	1812982	50	33.44
4	GMSTBVA 2,5 HC/ 4-G-7,62-LR	1812995	50	41.06
5	GMSTBVA 2,5 HC/ 5-G-7,62-LR	1813004	50	48.68
6	GMSTBVA 2,5 HC/ 6-G-7,62-LR	1813017	50	56.3
7	GMSTBVA 2,5 HC/ 7-G-7,62-LR	1813020	50	63.92
8	GMSTBVA 2,5 HC/ 8-G-7,62-LR	1813033	50	71.54
9	GMSTBVA 2,5 HC/ 9-G-7,62-LR	1813046	50	79.16
10	GMSTBVA 2,5 HC/10-G-7,62-LR	1813059	50	86.78
11	GMSTBVA 2,5 HC/11-G-7,62-LR	1813062	50	94.4
12	GMSTBVA 2,5 HC/12-G-7,62-LR	1813075	50	102.02

기술 데이터

제품군		COMBICON Connectors M		
연결 시스템 / 접점 타입		COMBICON MSTB 2,5 HC / 핀		
잠금		Lock & Release 스레디드 플랜지		
전기 파라미터				
정격 전류 / 정격 케이블 사이즈	[A] / [mm²]	16 / 2.5		
서지 전압 카테고리 / 오염도		III / 3	III / 2	II / 2
정격 절연 전압	[V]	400	630	630
정격 서지 전압	[kV]	6	6	6
일반 데이터				
절연 소재 타 / 절연 소재 그룹		PA / I		
UL 94에 따른 난연성등급		V0		
인증 데이터				
참고		인증 데이터에 대한 자세한 내용은 피닉스컨택트 웹 사이트에서 확인할 수 있습니다.		

인쇄 회로 기판 하우징, 간격: 7.62 mm

GIC 2,5 HC/..-G, 선형 핀연결

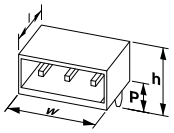

치수	[mm]
납땜 핀 길이 [P]	3.5
길이 [l]	19
높이 [h]	13.7
설치 높이	10.2

주문 데이터

핀 수	타입	주문 번호	포장 수량	폭 w [mm]
2	GIC 2,5 HC/ 2-G-7,62	1745784	50	15.24
3	GIC 2,5 HC/ 3-G-7,62	1745797	50	22.86
4	GIC 2,5 HC/ 4-G-7,62	1745807	50	30.48
5	GIC 2,5 HC/ 5-G-7,62	1745810	50	38.1
6	GIC 2,5 HC/ 6-G-7,62	1745823	50	45.72
7	GIC 2,5 HC/ 7-G-7,62	1745836	50	53.34
8	GIC 2,5 HC/ 8-G-7,62	1745849	50	60.96
9	GIC 2,5 HC/ 9-G-7,62	1745852	50	68.58
10	GIC 2,5 HC/10-G-7,62	1745865	50	76.2
11	GIC 2,5 HC/11-G-7,62	1745878	50	83.82
12	GIC 2,5 HC/12-G-7,62	1745881	50	91.44

기술 데이터

제품군		COMBICON Connectors M		
연결 시스템 / 접점 타입		COMBICON MSTB 2,5 HC / 소켓		
잠금		없음		
전기 파라미터				
정격 전류 / 정격 케이블 사이즈	[A] / [mm²]	16 / 2.5		
서지 전압 카테고리 / 오염도		III / 3	III / 2	II / 2
정격 절연 전압	[V]	630	630	1000
정격 서지 전압	[kV]	6	6	6
일반 데이터				
절연 소재 타 / 절연 소재 그룹		PA / I		
UL 94에 따른 난연성등급		V0		
인증 데이터				
참고		인증 데이터에 대한 자세한 내용은 피닉스컨택트 웹 사이트에서 확인할 수 있습니다.		

인쇄 회로 기판 하우징, 간격: 7.62 mm

GICV 2,5 HC/..-G, 선형 핀연결

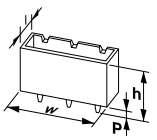

치수	[mm]
납땜 핀 길이 [P]	3.6
길이 [l]	10.2
높이 [h]	22.6
설치 높이	19

주문 데이터

핀 수	타입	주문 번호	포장 수량	폭 w [mm]
2	GICV 2,5 HC/ 2-G-7,62	1756485	50	15.24
3	GICV 2,5 HC/ 3-G-7,62	1756498	50	22.86
4	GICV 2,5 HC/ 4-G-7,62	1756508	50	30.48
5	GICV 2,5 HC/ 5-G-7,62	1756511	50	38.1
6	GICV 2,5 HC/ 6-G-7,62	1756524	50	45.72
7	GICV 2,5 HC/ 7-G-7,62	1756537	50	53.34
8	GICV 2,5 HC/ 8-G-7,62	1756540	50	60.96
9	GICV 2,5 HC/ 9-G-7,62	1756553	50	68.58
10	GICV 2,5 HC/10-G-7,62	1756566	50	76.2
11	GICV 2,5 HC/11-G-7,62	1756579	50	83.82
12	GICV 2,5 HC/12-G-7,62	1756582	50	91.44

기술 데이터

제품군		COMBICON Connectors M		
연결 시스템 / 접점 타입		COMBICON MSTB 2,5 HC / 소켓		
잠금		없음		
전기 파라미터				
정격 전류 / 정격 케이블 사이즈	[A] / [mm²]	16 / 2.5		
서지 전압 카테고리 / 오염도		III / 3	III / 2	II / 2
정격 절연 전압	[V]	630	630	1000
정격 서지 전압	[kV]	6	6	6
일반 데이터				
절연 소재 타 / 절연 소재 그룹		PA / I		
UL 94에 따른 난연성등급		V0		
인증 데이터				
참고		인증 데이터에 대한 자세한 내용은 피닉스컨택트 웹 사이트에서 확인할 수 있습니다.		

PCB 커넥터, 푸쉬-인 스프링 연결, 간격: 6.35 mm

SPC 4/..-ST

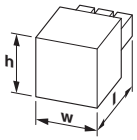

치수	[mm]
길이 [l]	36.85
높이 [h]	16.6

주문 데이터

핀 수	타입	주문 번호	포장 수량	폭 w [mm]
2	SPC 4/ 2-ST-6,35	1232900	50	13.9
3	SPC 4/ 3-ST-6,35	1232901	50	20.25
4	SPC 4/ 4-ST-6,35	1232902	50	26.6
5	SPC 4/ 5-ST-6,35	1232903	50	32.95
6	SPC 4/ 6-ST-6,35	1232904	50	39.3
7	SPC 4/ 7-ST-6,35	1233102	25	45.65
8	SPC 4/ 8-ST-6,35	1233103	25	52
9	SPC 4/ 9-ST-6,35	1233104	25	58.35
10	SPC 4/10-ST-6,35	1233105	25	64.7
11	SPC 4/11-ST-6,35	1233106	25	71.05
12	SPC 4/12-ST-6,35	1233107	25	77.4

기술 데이터

제품군			COMBICON Connectors L	
연결 시스템 / 접점 타입			COMBICON PC 4 / 소켓	
잠금			없음	
연결 용량				
단선/연선	[mm²]		0.2 - 4 / 0.2 - 4	
플라스틱 슬리브가 없는 페룰이 있는 연선	[mm²]		0.25 - 4	
플라스틱 슬리브가 있는 페룰이 있는 연선	[mm²]		0.25 - 4	
케이블 사이즈 AWG/kcmil			24 - 10	
스트리핑 길이	[mm]		10 - 12	
전기 파라미터				
정격 전류 / 정격 케이블 사이즈	[A] / [mm²]		24 / 4	
서지 전압 카테고리 / 오염도		III / 3	III / 2	II / 2
정격 절연 전압	[V]	1000	1000	1000
정격 서지 전압	[kV]	8	8	6
일반 데이터				
절연 소재 타 / 절연 소재 그룹			PA / I	
UL 94에 따른 난연성등급			V0	
인증 데이터				
참고			인증 데이터에 대한 자세한 내용은 피닉스컨택트 웹 사이트에서 확인할 수 있습니다.	

PCB 커넥터, 푸쉬-인 스프링 연결, 간격: 6.35 mm

SPC 4/..-STL

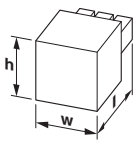

치수	[mm]
길이 [l]	36.85
높이 [h]	16.6

주문 데이터

핀 수	타입	주문 번호	포장 수량	폭 w [mm]
3	SPC 4/ 3-STL2-6,35	1233108	50	20.25
4	SPC 4/ 4-STL2-6,35	1233109	50	26.6
5	SPC 4/ 5-STL3-6,35	1233110	50	32.95
6	SPC 4/ 6-STL3-6,35	1233111	50	39.3
7	SPC 4/ 7-STL4-6,35	1233112	25	45.65
8	SPC 4/ 8-STL4-6,35	1233113	25	52
9	SPC 4/ 9-STL5-6,35	1233114	25	58.35
10	SPC 4/10-STL5-6,35	1233115	25	64.7
11	SPC 4/11-STL6-6,35	1233116	25	71.05
12	SPC 4/12-STL6-6,35	1233117	25	77.4
13	SPC 4/13-STL7-6,35	1233118	25	83.75

기술 데이터

제품군			COMBICON Connectors L	
연결 시스템 / 접점 타입			COMBICON PC 4 / 소켓	
잠금			래칭 플랜지	
연결 용량				
단선/연선	[mm²]		0.2 - 4 / 0.2 - 4	
플라스틱 슬리브가 없는 페룰이 있는 연선	[mm²]		0.25 - 4	
플라스틱 슬리브가 있는 페룰이 있는 연선	[mm²]		0.25 - 4	
케이블 사이즈 AWG/kcmil			24 - 10	
스트리핑 길이	[mm]		10 - 12	
전기 파라미터				
정격 전류 / 정격 케이블 사이즈	[A] / [mm²]		24 / 4	
서지 전압 카테고리 / 오염도		III / 3	III / 2	II / 2
정격 절연 전압	[V]	1000	1000	1000
정격 서지 전압	[kV]	8	8	6
일반 데이터				
절연 소재 타 / 절연 소재 그룹			PA / I	
UL 94에 따른 난연성등급			V0	
인증 데이터				
참고			인증 데이터에 대한 자세한 내용은 피닉스컨택트 웹 사이트에서 확인할 수 있습니다.	

PCB 커넥터, 푸쉬-인 스프링 연결, 간격: 6.35 mm

SPC 4/..-STL-SH

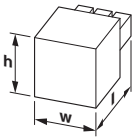

치수	[mm]
길이 [l]	62.82
높이 [h]	18.8

주문 데이터

핀 수	타입	주문 번호	포장 수량	폭 w [mm]
3	SPC 4/ 3-STL2-SH-6,35	1433098	25	20.25
4	SPC 4/ 4-STL2-SH-6,35	1433099	25	26.6
5	SPC 4/ 5-STL3-SH-6,35	1433101	25	32.95
6	SPC 4/ 6-STL3-SH-6,35	1433102	25	39.3

기술 데이터

제품군		COMBICON Connectors L		
연결 시스템 / 접점 타입		COMBICON PC 4 / 소켓		
잠금		래칭 플랜지		
EMC 참고		차폐		
연결 용량				
단선/연선	[mm²]	0.2 - 4 / 0.2 - 4		
플라스틱 슬리브가 없는 페룰이 있는 연선	[mm²]	0.25 - 4		
플라스틱 슬리브가 있는 페룰이 있는 연선	[mm²]	0.25 - 4		
케이블 사이즈 AWG/kcmil		24 - 10		
스트리핑 길이	[mm]	10 - 12		
전기 파라미터				
정격 전류 / 정격 케이블 사이즈	[A] / [mm²]	24 / 4		
서지 전압 카테고리 / 오염도		III / 3	III / 2	II / 2
정격 절연 전압	[V]	1000	1000	1000
정격 서지 전압	[kV]	8	8	6
일반 데이터				
절연 소재 타 / 절연 소재 그룹		PA / I		
UL 94에 따른 난연성등급		V0		
인증 데이터				
참고		인증 데이터에 대한 자세한 내용은 피닉스컨택트 웹 사이트에서 확인할 수 있습니다.		

PCB 커넥터, 푸쉬-인 스프링 연결, 간격: 6.35 mm

SPC 4/..-STTL

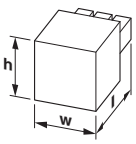

치수	[mm]
길이 [l]	36.85
높이 [h]	18.1

주문 데이터

핀 수	타입	주문 번호	포장 수량	폭 w [mm]
2	SPC 4/ 2-STTL-6,35	1233119	50	13.9
3	SPC 4/ 3-STTL-6,35	1233120	50	20.25
4	SPC 4/ 4-STTL-6,35	1233121	50	26.6
5	SPC 4/ 5-STTL-6,35	1233122	50	32.95
6	SPC 4/ 6-STTL-6,35	1233124	50	39.3
7	SPC 4/ 7-STTL-6,35	1233125	25	45.65
8	SPC 4/ 8-STTL-6,35	1233126	25	52
9	SPC 4/ 9-STTL-6,35	1233127	25	58.35
10	SPC 4/10-STTL-6,35	1233128	25	64.7
11	SPC 4/11-STTL-6,35	1233129	25	71.05
12	SPC 4/12-STTL-6,35	1233130	25	77.4

기술 데이터

제품군		COMBICON Connectors L		
연결 시스템 / 접점 타입		COMBICON PC 4 / 소켓		
잠금		래칭 플랜지		
연결 용량				
단선/연선	[mm²]	0.2 - 4 / 0.2 - 4		
플라스틱 슬리브가 없는 페룰이 있는 연선	[mm²]	0.25 - 4		
플라스틱 슬리브가 있는 페룰이 있는 연선	[mm²]	0.25 - 4		
케이블 사이즈 AWG/kcmil		24 - 10		
스트리핑 길이	[mm]	10 - 12		
전기 파라미터				
정격 전류 / 정격 케이블 사이즈	[A] / [mm²]	24 / 4		
서지 전압 카테고리 / 오염도		III / 3	III / 2	II / 2
정격 절연 전압	[V]	1000	1000	1000
정격 서지 전압	[kV]	8	8	6
일반 데이터				
절연 소재 타 / 절연 소재 그룹		PA / I		
UL 94에 따른 난연성등급		V0		
인증 데이터				
참고		인증 데이터에 대한 자세한 내용은 피닉스컨택트 웹 사이트에서 확인할 수 있습니다.		

인쇄 회로 기판 하우징, 간격: 6.35 mm

PC 4/..-G-THR, 지그재그 핀연결 M

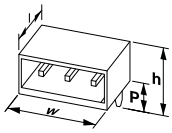

치수	[mm]
납땜 핀 길이 [P]	2.6
길이 [l]	25
높이 [h]	12.8
설치 높이	10.2

기술 데이터

제품군		COMBICON Connectors L		
연결 시스템 / 접점 타입		COMBICON PC 4 / 핀		
잠금		-		
전기 파라미터				
정격 전류 / 정격 케이블 사이즈	[A] / [mm²]	24 / 4		
서지 전압 카테고리 / 오염도		III / 3	III / 2	II / 2
정격 절연 전압	[V]	630	800	1000
정격 서지 전압	[kV]	6	6	6
일반 데이터				
절연 소재 타 / 절연 소재 그룹		LCP / IIIa		
UL 94에 따른 난연성등급		V0		

주문 데이터

핀 수	타입	주문 번호	포장 수량	폭 w [mm]
2	PC 4/ 2-G-6,35 P26 THR R44	1301943	100	15.65
3	PC 4/ 3-G-6,35 P26 THR R56	1301944	100	22
4	PC 4/ 4-G-6,35 P26 THR R56	1301945	100	28.35
5	PC 4/ 5-G-6,35 P26 THR R72	1301946	100	34.7
6	PC 4/ 6-G-6,35 P26 THR R72	1301947	100	41.05

인쇄 회로 기판 하우징, 간격: 6.35 mm

PC 4/..-GU-THR, 지그재그 핀연결 M



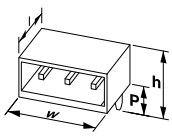

치수	[mm]
납땜 핀 길이 [P]	2.6
길이 [l]	25
높이 [h]	12.8
설치 높이	10.2

기술 데이터

제품군		COMBICON Connectors L		
연결 시스템 / 접점 타입		COMBICON PC 4 / 핀		
잠금		-		
전기 파라미터				
정격 전류 / 정격 케이블 사이즈	[A] / [mm²]	24 / 4		
서지 전압 카테고리 / 오염도		III / 3	III / 2	II / 2
정격 절연 전압	[V]	630	800	1000
정격 서지 전압	[kV]	6	6	6
일반 데이터				
절연 소재 타 / 절연 소재 그룹		LCP / IIIa		
UL 94에 따른 난연성등급		V0		
인증 데이터				
참고		인증 데이터에 대한 자세한 내용은 피닉스컨택트 웹 사이트에서 확인할 수 있습니다.		

주문 데이터

핀 수	타입	주문 번호	포장 수량	폭 w [mm]
2	PC 4/ 2-GU-6,35 P26 THR R44	1301964	100	15.65
3	PC 4/ 3-GU-6,35 P26 THR R56	1301965	100	22
4	PC 4/ 4-GU-6,35 P26 THR R56	1301966	100	28.35
5	PC 4/ 5-GU-6,35 P26 THR R72	1301967	100	34.7
6	PC 4/ 6-GU-6,35 P26 THR R72	1301968	100	41.05

인쇄 회로 기판 하우징, 간격: 6.35 mm

PC 4/..-G-THR, 지그재그 핀연결 M

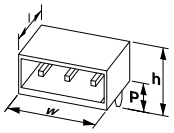

치수	[mm]
납땜 핀 길이 [P]	2.6
길이 [l]	25
높이 [h]	12.8
설치 높이	10.2

기술 데이터

제품군		COMBICON Connectors L		
연결 시스템 / 접점 타입		COMBICON PC 4 / 핀		
잠금		-		
전기 파라미터				
정격 전류 / 정격 케이블 사이즈	[A] / [mm²]		24 / 4	
서지 전압 카테고리 / 오염도		III / 3	III / 2	II / 2
정격 절연 전압	[V]	630	800	1000
정격 서지 전압	[kV]	6	6	6
일반 데이터				
절연 소재 타 / 절연 소재 그룹		LCP / IIIa		
UL 94에 따른 난연성등급		V0		
인증 데이터				
참고		인증 데이터에 대한 자세한 내용은 피닉스컨택트 웹 사이트에서 확인할 수 있습니다.		

주문 데이터

핀 수	타입	주문 번호	포장 수량	폭 w [mm]
2	PC 4/ 2-G-6,35 P26 THR	1234268	50	15.65
3	PC 4/ 3-G-6,35 P26 THR	1234269	50	22
4	PC 4/ 4-G-6,35 P26 THR	1234271	50	28.35
5	PC 4/ 5-G-6,35 P26 THR	1234272	50	34.7
6	PC 4/ 6-G-6,35 P26 THR	1234273	50	41.05
7	PC 4/ 7-G-6,35 P26 THR	1234275	25	47.4
8	PC 4/ 8-G-6,35 P26 THR	1234276	25	53.75
9	PC 4/ 9-G-6,35 P26 THR	1234277	25	60.1
10	PC 4/10-G-6,35 P26 THR	1234278	25	66.45
11	PC 4/11-G-6,35 P26 THR	1234279	25	72.8
12	PC 4/12-G-6,35 P26 THR	1234280	25	79.15
13	PC 4/13-G-6,35 P26 THR	1299249	50	85.5

인쇄 회로 기판 하우징, 간격: 6.35 mm

PC 4/..-GU-THR, 지그재그 핀연결 M



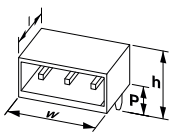

치수	[mm]
납땜 핀 길이 [P]	2.6
길이 [l]	25
높이 [h]	12.8
설치 높이	10.2

기술 데이터

제품군		COMBICON Connectors L		
연결 시스템 / 접점 타입		COMBICON PC 4 / 핀		
잠금		-		
전기 파라미터				
정격 전류 / 정격 케이블 사이즈	[A] / [mm²]		24 / 4	
서지 전압 카테고리 / 오염도		III / 3	III / 2	II / 2
정격 절연 전압	[V]	630	800	1000
정격 서지 전압	[kV]	6	6	6
일반 데이터				
절연 소재 타 / 절연 소재 그룹		LCP / IIIa		
UL 94에 따른 난연성등급		V0		
인증 데이터				
참고		인증 데이터에 대한 자세한 내용은 피닉스컨택트 웹 사이트에서 확인할 수 있습니다.		

주문 데이터

핀 수	타입	주문 번호	포장 수량	폭 w [mm]
2	PC 4/ 2-GU-6,35 P26 THR	1247564	50	15.65
3	PC 4/ 3-GU-6,35 P26 THR	1247565	50	22
4	PC 4/ 4-GU-6,35 P26 THR	1247566	50	28.35
5	PC 4/ 5-GU-6,35 P26 THR	1247567	50	34.7
6	PC 4/ 6-GU-6,35 P26 THR	1247568	50	41.05
7	PC 4/ 7-GU-6,35 P26 THR	1247569	50	47.4
8	PC 4/ 8-GU-6,35 P26 THR	1247570	50	53.75
9	PC 4/ 9-GU-6,35 P26 THR	1247571	50	60.1
10	PC 4/10-GU-6,35 P26 THR	1247573	50	66.45
11	PC 4/11-GU-6,35 P26 THR	1247574	50	72.8
12	PC 4/12-GU-6,35 P26 THR	1247577	50	79.15
13	PC 4/13-GU-6,35 P26 THR	1299283	50	85.5

인쇄 회로 기판 하우징, 간격: 6.35 mm

PCV 4/..-G-THR, 지그재그 핀연결 W

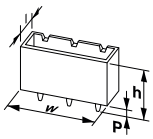

치수	[mm]
납땜 핀 길이 [P]	2.6
길이 [l]	10.2
높이 [h]	27.6
설치 높이	25

주문 데이터

핀 수	타입	주문 번호	포장 수량	폭 w [mm]
2	PCV 4/ 2-G-6,35 P26 THR	1271657	50	15.65
3	PCV 4/ 3-G-6,35 P26 THR	1271658	50	22
4	PCV 4/ 4-G-6,35 P26 THR	1271659	50	28.35
5	PCV 4/ 5-G-6,35 P26 THR	1271660	50	34.7
6	PCV 4/ 6-G-6,35 P26 THR	1271661	50	41.05
7	PCV 4/ 7-G-6,35 P26 THR	1271663	50	47.4
8	PCV 4/ 8-G-6,35 P26 THR	1271664	50	53.75
9	PCV 4/ 9-G-6,35 P26 THR	1271665	50	60.1
10	PCV 4/10-G-6,35 P26 THR	1271667	50	66.45
11	PCV 4/11-G-6,35 P26 THR	1271668	50	72.8
12	PCV 4/12-G-6,35 P26 THR	1271669	50	79.15
13	PCV 4/13-G-6,35 P26 THR	1299300	50	85.5

기술 데이터

제품군		COMBICON Connectors L		
연결 시스템 / 접점 타입		COMBICON PC 4 / 핀		
잠금		-		
전기 파라미터				
정격 전류 / 정격 케이블 사이즈	[A] / [mm²]	24 / 4		
서지 전압 카테고리 / 오염도		III / 3	III / 2	II / 2
정격 절연 전압	[V]	630	800	1000
정격 서지 전압	[kV]	6	6	6
일반 데이터				
절연 소재 타 / 절연 소재 그룹		LCP / IIIa		
UL 94에 따른 난연성등급		V0		
인증 데이터				
참고		인증 데이터에 대한 자세한 내용은 피닉스컨택트 웹 사이트에서 확인할 수 있습니다.		

PCB 커넥터, 장력 슬리브가 있는 스크류 연결, 간격: 7.62 mm

PC 4/..-ST

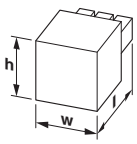

치수	[mm]
길이 [l]	30.7
높이 [h]	18.1

주문 데이터

핀 수	타입	주문 번호	포장 수량	폭 w [mm]
2	PC 4/ 2-ST-7,62	1804904	50	15.22
3	PC 4/ 3-ST-7,62	1804917	50	22.84
4	PC 4/ 4-ST-7,62	1804920	50	30.46
5	PC 4/ 5-ST-7,62	1804933	50	38.08
6	PC 4/ 6-ST-7,62	1804946	50	45.7
7	PC 4/ 7-ST-7,62	1804959	50	53.32
8	PC 4/ 8-ST-7,62	1804962	50	60.94
9	PC 4/ 9-ST-7,62	1804975	50	68.56
10	PC 4/10-ST-7,62	1804988	50	76.18
11	PC 4/11-ST-7,62	1804991	50	83.8
12	PC 4/12-ST-7,62	1805000	50	91.42

기술 데이터

제품군		COMBICON Connectors L		
연결 시스템 / 접점 타입		COMBICON PC 4 / 소켓		
잠금		없음		
연결 용량				
단선/연선	[mm²]	0.2 - 4 / 0.2 - 4		
플라스틱 슬리브가 없는 페룰이 있는 연선	[mm²]	0.25 - 4		
플라스틱 슬리브가 있는 페룰이 있는 연선	[mm²]	0.25 - 4		
동일 케이블 사이즈의 전선 2개, 단선/연선	[mm²]	0.2 - 2.5 / 0.2 - 1.5		
동일한 케이블 사이즈의 전선 2개, 연선, 페룰 있음, 플라스틱 슬리브 없음	[mm²]	0.25 - 1.5		
케이블 사이즈 AWG/kcmil		24 - 10		
스트리핑 길이	[mm]	7		
조임 토크	[Nm]	0.5 - 0.6 Nm		
전기 파라미터				
정격 전류 / 정격 케이블 사이즈	[A] / [mm²]	20 / 4		
서지 전압 카테고리 / 오염도		III / 3	III / 2	II / 2
정격 절연 전압	[V]	400	630	1000
정격 서지 전압	[kV]	6	6	6
일반 데이터				
절연 소재 타 / 절연 소재 그룹		PA / I		
UL 94에 따른 난연성등급		V0		
인증 데이터				
참고		인증 데이터에 대한 자세한 내용은 피닉스컨택트 웹 사이트에서 확인할 수 있습니다.		

PCB 커넥터, 장력 슬리브가 있는 스크류 연결, 간격: 7.62 mm

PC 4/..-STF

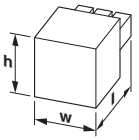

치수	[mm]
길이 [l]	30.7
높이 [h]	18.1

주문 데이터

핀 수	타입	주문 번호	포장 수량	폭 w [mm]
2	PC 4/ 2-STF-7,62	1828249	50	30.46
3	PC 4/ 3-STF-7,62	1828252	50	38.08
4	PC 4/ 4-STF-7,62	1828265	50	45.7
5	PC 4/ 5-STF-7,62	1828278	50	53.32
6	PC 4/ 6-STF-7,62	1828281	50	60.94
7	PC 4/ 7-STF-7,62	1828294	50	68.56
8	PC 4/ 8-STF-7,62	1828304	50	76.18
9	PC 4/ 9-STF-7,62	1828317	50	83.8
10	PC 4/10-STF-7,62	1828320	50	91.42
11	PC 4/11-STF-7,62	1828333	50	99.04
12	PC 4/12-STF-7,62	1827583	50	106.66

기술 데이터

제품군		COMBICON Connectors L		
연결 시스템 / 접점 타입		COMBICON PC 4 / 소켓		
잠금		스크류 플랜지		
연결 용량				
단선/연선	[mm²]	0.2 - 4 / 0.2 - 4		
플라스틱 슬리브가 없는 페룰이 있는 연선	[mm²]	0.25 - 4		
플라스틱 슬리브가 있는 페룰이 있는 연선	[mm²]	0.25 - 4		
동일 케이블 사이즈의 전선 2개, 단선/연선	[mm²]	0.2 - 2.5 / 0.2 - 1.5		
동일한 케이블 사이즈의 전선 2개, 연선, 페룰 있음, 플라스틱 슬리브 없음	[mm²]	0.25 - 1.5		
케이블 사이즈 AWG/kcmil		24 - 10		
스트리핑 길이	[mm]	7		
조임 토크	[Nm]	0.5 - 0.6 Nm		
전기 파라미터				
정격 전류 / 정격 케이블 사이즈	[A] / [mm²]	20 / 4		
서지 전압 카테고리 / 오염도		III / 3	III / 2	II / 2
정격 절연 전압	[V]	400	630	1000
정격 서지 전압	[kV]	6	6	6
일반 데이터				
절연 소재 타 / 절연 소재 그룹		PA / I		
UL 94에 따른 난연성등급		V0		
인증 데이터				
참고		인증 데이터에 대한 자세한 내용은 피닉스컨택트 웹 사이트에서 확인할 수 있습니다.		

PCB 커넥터, 크림프 연결, 간격: 7.62 mm

PCC 4/..-ST

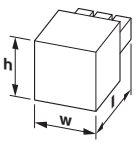

치수	[mm]
길이 [l]	28.7
높이 [h]	17.2

주문 데이터

핀 수	타입	주문 번호	포장 수량	폭 w [mm]
2	PCC 4/ 2-ST-7,62	1840191	50	15.24
3	PCC 4/ 3-ST-7,62	1840188	50	22.81
4	PCC 4/ 4-ST-7,62	1840175	50	30.43
5	PCC 4/ 5-ST-7,62	1840162	50	38.05
6	PCC 4/ 6-ST-7,62	1840159	50	45.67
7	PCC 4/ 7-ST-7,62	1840146	50	53.29
8	PCC 4/ 8-ST-7,62	1840133	50	60.91
9	PCC 4/ 9-ST-7,62	1840120	50	68.53
10	PCC 4/10-ST-7,62	1840117	50	76.15
11	PCC 4/11-ST-7,62	1840104	50	83.77
12	PCC 4/12-ST-7,62	1840094	50	91.39

기술 데이터

제품군		COMBICON Connectors L		
연결 시스템 / 접점 타입		COMBICON PC 4 / 소켓		
잠금		없음		
연결 용량				
단선/연선	[mm²]	- / 0.5 - 2.5		
케이블 사이즈 AWG/kcmil		20 - 14		
스트리핑 길이	[mm]	-		
전기 파라미터				
정격 전류 / 정격 케이블 사이즈	[A] / [mm²]	20 / 4		
서지 전압 카테고리 / 오염도		III / 3	III / 2	II / 2
정격 절연 전압	[V]	400	1000	1000
정격 서지 전압	[kV]	8	8	8
일반 데이터				
절연 소재 타 / 절연 소재 그룹		PA / I		
UL 94에 따른 난연성등급		V0		
인증 데이터				
참고		인증 데이터에 대한 자세한 내용은 피닉스컨택트 웹 사이트에서 확인할 수 있습니다.		

인쇄 회로 기판 하우징, 간격: 7.62 mm

PC 4/..-G, 선형 핀연결



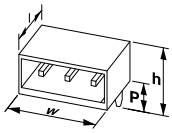

치수	[mm]
납땜 핀 길이 [P]	5
길이 [l]	29
높이 [h]	19.25
설치 높이	14.25

주문 데이터

핀 수	타입	주문 번호	포장 수량	폭 w [mm]
2	PC 4/ 2-G-7,62	1804797	50	15.22
3	PC 4/ 3-G-7,62	1804807	50	22.84
4	PC 4/ 4-G-7,62	1804810	50	30.46
5	PC 4/ 5-G-7,62	1804823	50	38.08
6	PC 4/ 6-G-7,62	1804836	50	45.7
7	PC 4/ 7-G-7,62	1804849	50	53.32
8	PC 4/ 8-G-7,62	1804852	50	60.94
9	PC 4/ 9-G-7,62	1804865	50	68.56

기술 데이터

제품군		COMBICON Connectors L		
연결 시스템 / 접점 타입		COMBICON PC 4 / 핀		
잠금		없음		
전기 파라미터				
정격 전류 / 정격 케이블 사이즈	[A] / [mm²]	20 / 4		
서지 전압 카테고리 / 오염도		III / 3	III / 2	II / 2
정격 절연 전압	[V]	400	630	630
정격 서지 전압	[kV]	6	6	6
일반 데이터				
절연 소재 타 / 절연 소재 그룹		PA / I		
UL 94에 따른 난연성등급		V0		
인증 데이터				
참고		인증 데이터에 대한 자세한 내용은 피닉스컨택트 웹 사이트에서 확인할 수 있습니다.		

인쇄 회로 기판 하우징, 간격: 7.62 mm

PC 4/..-G, 선형 핀연결



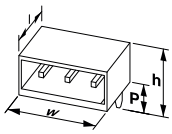

치수	[mm]
납땜 핀 길이 [P]	5
길이 [l]	29
높이 [h]	19.25
설치 높이	14.25

주문 데이터

핀 수	타입	주문 번호	포장 수량	폭 w [mm]
10	PC 4/10-G-7,62	1804878	50	76.18
11	PC 4/11-G-7,62	1804881	50	83.8
12	PC 4/12-G-7,62	1804894	50	91.42

기술 데이터

제품군		COMBICON Connectors L		
연결 시스템 / 접점 타입		COMBICON PC 4 / 핀		
잠금		없음		
전기 파라미터				
정격 전류 / 정격 케이블 사이즈	[A] / [mm²]	20 / 4		
서지 전압 카테고리 / 오염도		III / 3	III / 2	II / 2
정격 절연 전압	[V]	400	630	630
정격 서지 전압	[kV]	6	6	6
일반 데이터				
절연 소재 타 / 절연 소재 그룹		PBT / IIIa		
UL 94에 따른 난연성등급		V0		
인증 데이터				
참고		인증 데이터에 대한 자세한 내용은 피닉스컨택트 웹 사이트에서 확인할 수 있습니다.		

인쇄 회로 기판 하우징, 간격: 7.62 mm

PCV 4/..-G, 선형 핀연결

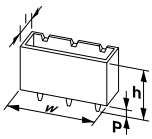

치수	[mm]
납땜 핀 길이 [P]	5
길이 [l]	11
높이 [h]	34
설치 높이	29

주문 데이터

핀 수	타입	주문 번호	포장 수량	폭 w [mm]
2	PCV 4/ 2-G-7,62	1804687	50	15.2
3	PCV 4/ 3-G-7,62	1804690	50	22.82
4	PCV 4/ 4-G-7,62	1804700	50	30.44
5	PCV 4/ 5-G-7,62	1804713	50	38.06
6	PCV 4/ 6-G-7,62	1804726	50	45.68
7	PCV 4/ 7-G-7,62	1804739	50	53.3
8	PCV 4/ 8-G-7,62	1804742	50	60.92
9	PCV 4/ 9-G-7,62	1804755	50	68.54

L SIZE | 4 mm² | 7,62 mm | WAVE | BOX

기술 데이터

제품군		COMBICON Connectors L		
연결 시스템 / 접점 타입		COMBICON PC 4 / 핀		
잠금		없음		
전기 파라미터				
정격 전류 / 정격 케이블 사이즈	[A] / [mm²]		20 / 4	
서지 전압 카테고리 / 오염도		III / 3	III / 2	II / 2
정격 절연 전압	[V]	400	630	630
정격 서지 전압	[kV]	6	6	6
일반 데이터				
절연 소재 타 / 절연 소재 그룹		PA / I		
UL 94에 따른 난연성등급		V0		
인증 데이터				
참고		인증 데이터에 대한 자세한 내용은 피닉스컨택트 웹 사이트에서 확인할 수 있습니다.		

인쇄 회로 기판 하우징, 간격: 7.62 mm

PCV 4/..-G, 선형 핀연결



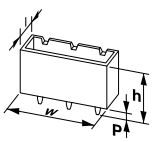

치수	[mm]
납땜 핀 길이 [P]	5
길이 [l]	14.25
높이 [h]	34
설치 높이	29

주문 데이터

핀 수	타입	주문 번호	포장 수량	폭 w [mm]
10	PCV 4/10-G-7,62	1804768	50	76.16
11	PCV 4/11-G-7,62	1804771	50	83.78
12	PCV 4/12-G-7,62	1804784	50	91.4

L SIZE | 4 mm² | 7,62 mm | WAVE | BOX

기술 데이터

제품군		COMBICON Connectors L		
연결 시스템 / 접점 타입		COMBICON PC 4 / 핀		
잠금		없음		
전기 파라미터				
정격 전류 / 정격 케이블 사이즈	[A] / [mm²]		20 / 4	
서지 전압 카테고리 / 오염도		III / 3	III / 2	II / 2
정격 절연 전압	[V]	400	630	630
정격 서지 전압	[kV]	6	6	6
일반 데이터				
절연 소재 타 / 절연 소재 그룹		PBT / IIIa		
UL 94에 따른 난연성등급		V0		
인증 데이터				
참고		인증 데이터에 대한 자세한 내용은 피닉스컨택트 웹 사이트에서 확인할 수 있습니다.		

피드스루 커넥터, 장력 슬리브가 있는 스크류 연결, 간격: 7.62 mm

DFK-PC 4/..-GF



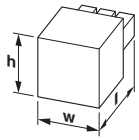

치수	[mm]
길이 [l]	32
높이 [h]	30.5

주문 데이터

핀 수	타입	주문 번호	포장 수량	폭 w [mm]
2	DFK-PC 4/ 2-GF-7,62	1840557	50	36.86
3	DFK-PC 4/ 3-GF-7,62	1840560	50	44.48
4	DFK-PC 4/ 4-GF-7,62	1840573	50	52.1
5	DFK-PC 4/ 5-GF-7,62	1840586	50	59.72
6	DFK-PC 4/ 6-GF-7,62	1840599	50	67.34
7	DFK-PC 4/ 7-GF-7,62	1840609	50	74.96
8	DFK-PC 4/ 8-GF-7,62	1840612	50	82.58
9	DFK-PC 4/ 9-GF-7,62	1840625	50	90.2
10	DFK-PC 4/10-GF-7,62	1840638	50	97.82
11	DFK-PC 4/11-GF-7,62	1840641	50	105.44
12	DFK-PC 4/12-GF-7,62	1840654	50	113.06

L SIZE | 4 mm² | 7,62 mm | SCREW | SLOT | BOX

기술 데이터

제품군			COMBICON Connectors L	
연결 시스템 / 접점 타입			COMBICON PC 4 / 핀	
잠금			스레디드 플랜지	
연결 용량				
단선/연선	[mm²]		0.2 - 4 / 0.2 - 4	
플라스틱 슬리브가 없는 페룰이 있는 연선	[mm²]		0.25 - 4	
플라스틱 슬리브가 있는 페룰이 있는 연선	[mm²]		0.25 - 4	
동일 케이블 사이즈의 전선 2개, 단선/연선	[mm²]		0.2 - 2.5 / 0.2 - 2.5	
동일한 케이블 사이즈의 전선 2개, 연선, 페룰 있음, 플라스틱 슬리브 없음	[mm²]		0.2 - 1.5	
케이블 사이즈 AWG/kcmil			24 - 10	
스트리핑 길이	[mm]		7	
조임 토크	[Nm]		0.5 - 0.6 Nm	
전기 파라미터				
정격 전류 / 정격 케이블 사이즈	[A] / [mm²]		20 / 4	
서지 전압 카테고리 / 오염도		III / 3	III / 2	II / 2
정격 절연 전압	[V]	400	630	1000
정격 서지 전압	[kV]	6	6	6
일반 데이터				
절연 소재 타 / 절연 소재 그룹			PA / I	
UL 94에 따른 난연성등급			V0	
인증 데이터				
참고			인증 데이터에 대한 자세한 내용은 피닉스컨택트 웹 사이트에서 확인할 수 있습니다.	

피드스루 헤더, 스페이드 연결, 간격: 7.62 mm

DFK-PC 4/..-G -FS4,8



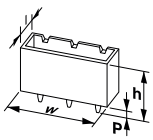

치수	[mm]
길이 [l]	37.35
높이 [h]	14.3
설치 높이	14.3

주문 데이터

핀 수	타입	주문 번호	포장 수량	폭 w [mm]
2	DFK-PC 4/ 2-G-7,62-FS4,8	1861154	50	30.46
3	DFK-PC 4/ 3-G-7,62-FS4,8	1861167	50	38.08
4	DFK-PC 4/ 4-G-7,62-FS4,8	1861170	50	45.7
5	DFK-PC 4/ 5-G-7,62-FS4,8	1861183	50	53.32
6	DFK-PC 4/ 6-G-7,62-FS4,8	1861196	50	60.94
7	DFK-PC 4/ 7-G-7,62-FS4,8	1861206	50	68.56
8	DFK-PC 4/ 8-G-7,62-FS4,8	1861219	50	76.18
9	DFK-PC 4/ 9-G-7,62-FS4,8	1861222	50	83.8
10	DFK-PC 4/10-G-7,62-FS4,8	1861235	50	91.42
11	DFK-PC 4/11-G-7,62-FS4,8	1861248	50	99.04
12	DFK-PC 4/12-G-7,62-FS4,8	1861251	50	106.66

L SIZE | 4 mm² | 7,62 mm | BOX

기술 데이터

제품군			COMBICON Connectors L	
연결 시스템 / 접점 타입			COMBICON PC 4 / 핀	
잠금			없음	
전기 파라미터				
정격 전류 / 정격 케이블 사이즈	[A] / [mm²]		15 / 4	
서지 전압 카테고리 / 오염도		III / 3	III / 2	II / 2
정격 절연 전압	[V]	400	400	800
정격 서지 전압	[kV]	6	6	6
일반 데이터				
절연 소재 타 / 절연 소재 그룹			PA / I	
UL 94에 따른 난연성등급			V2	
인증 데이터				
참고			인증 데이터에 대한 자세한 내용은 피닉스컨택트 웹 사이트에서 확인할 수 있습니다.	

DIN 레일 커넥터, 장력 슬리브가 있는 스크류 연결, 간격: 7.62 mm

PCVK 4

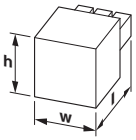

치수	[mm]
길이 [l]	41.2
높이 [h]	37

주문 데이터

핀 수	타입	주문 번호	포장 수량	폭 w [mm]
1	PCVK 4-7,62	1849998	50	7.62
1	PCVK 4-7,62-F	1850000	50	7.62

기술 데이터

제품군			COMBICON Connectors L	
연결 시스템 / 접점 타입			COMBICON PC 4 / 핀	
잠금			없음	
연결 용량				
단선/연선	[mm²]		0.2 - 4 / 0.2 - 4	
플라스틱 슬리브가 없는 페룰이 있는 연선	[mm²]		0.25 - 4	
플라스틱 슬리브가 있는 페룰이 있는 연선	[mm²]		0.25 - 4	
동일 케이블 사이즈의 전선 2개, 단선/연선	[mm²]		0.25 - 2.5 / 0.25 - 2.5	
동일한 케이블 사이즈의 전선 2개, 연선, 페룰 있음, 플라스틱 슬리브 없음	[mm²]		0.25 - 1.5	
케이블 사이즈 AWG/kcmil			24 - 12	
스트리핑 길이	[mm]		10	
조임 토크	[Nm]		0.5 - 0.6 Nm	
전기 파라미터				
정격 전류 / 정격 케이블 사이즈	[A] / [mm²]		20 / 4	
서지 전압 카테고리 / 오염도		III / 3	III / 2	II / 2
정격 절연 전압	[V]	500	630	1000
정격 서지 전압	[kV]	6	6	6
일반 데이터				
절연 소재 타 / 절연 소재 그룹			PA / I	
UL 94에 따른 난연성등급			V0	
인증 데이터				
참고			인증 데이터에 대한 자세한 내용은 피닉스컨택트 웹사이트에서 확인할 수 있습니다.	

PCB 커넥터, 장력 슬리브가 있는 스크류 연결, 간격: 7.62 mm

PC 5/..-ST1



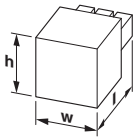

치수	[mm]
길이 [l]	35.25
높이 [h]	19.7

주문 데이터

핀 수	타입	주문 번호	포장 수량	폭 w [mm]
2	PC 5/ 2-ST1-7,62	1777723	50	15.19
3	PC 5/ 3-ST1-7,62	1777736	50	22.81
4	PC 5/ 4-ST1-7,62	1777749	50	30.43
5	PC 5/ 5-ST1-7,62	1777752	50	38.05
6	PC 5/ 6-ST1-7,62	1777765	50	45.67
7	PC 5/ 7-ST1-7,62	1777778	50	53.29
8	PC 5/ 8-ST1-7,62	1777781	50	60.91
9	PC 5/ 9-ST1-7,62	1777794	50	68.53
10	PC 5/10-ST1-7,62	1777804	50	76.15
11	PC 5/11-ST1-7,62	1777817	50	83.77
12	PC 5/12-ST1-7,62	1777820	50	91.39

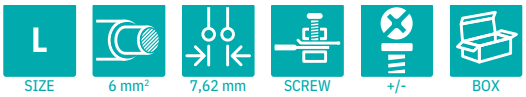

기술 데이터

제품군			COMBICON Connectors L	
연결 시스템 / 접점 타입			COMBICON PC 5 / 소켓	
잠금			없음	
연결 용량				
단선/연선	[mm²]		0.2 - 10 / 0.2 - 6	
플라스틱 슬리브가 없는 페룰이 있는 연선	[mm²]		0.25 - 6	
플라스틱 슬리브가 있는 페룰이 있는 연선	[mm²]		0.25 - 4	
동일 케이블 사이즈의 전선 2개, 단선/연선	[mm²]		0.2 - 2.5 / 0.2 - 4	
동일한 케이블 사이즈의 전선 2개, 연선, 페룰 있음, 플라스틱 슬리브 없음	[mm²]		0.25 - 1.5	
케이블 사이즈 AWG/kcmil			24 - 10	
스트리핑 길이	[mm]		10	
조임 토크	[Nm]		0.5 - 0.8 Nm	
전기 파라미터				
정격 전류 / 정격 케이블 사이즈	[A] / [mm²]		32 / 6	
서지 전압 카테고리 / 오염도		III / 3	III / 2	II / 2
정격 절연 전압	[V]	1000	1000	1000
정격 서지 전압	[kV]	8	8	6
일반 데이터				
절연 소재 타 / 절연 소재 그룹			PA / I	
UL 94에 따른 난연성등급			V0	
인증 데이터				
참고			인증 데이터에 대한 자세한 내용은 피닉스컨택트 웹 사이트에서 확인할 수 있습니다.	

PCB 커넥터, 장력 슬리브가 있는 스크류 연결, 간격: 7.62 mm

PC 5/..-STF1



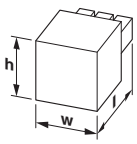

치수	[mm]
길이 [l]	35.5
높이 [h]	19.7

주문 데이터

핀 수	타입	주문 번호	포장 수량	폭 w [mm]
2	PC 5/ 2-STF1-7,62	1777833	50	30.47
3	PC 5/ 3-STF1-7,62	1777846	50	38.09
4	PC 5/ 4-STF1-7,62	1777859	50	45.71
5	PC 5/ 5-STF1-7,62	1777862	50	53.33
6	PC 5/ 6-STF1-7,62	1777875	50	60.95
7	PC 5/ 7-STF1-7,62	1777888	50	68.57
8	PC 5/ 8-STF1-7,62	1777891	50	76.19
9	PC 5/ 9-STF1-7,62	1777901	50	83.81
10	PC 5/10-STF1-7,62	1777914	50	91.43
11	PC 5/11-STF1-7,62	1777927	50	99.05
12	PC 5/12-STF1-7,62	1777930	50	106.67

기술 데이터

제품군			COMBICON Connectors L	
연결 시스템 / 접점 타입			COMBICON PC 5 / 소켓	
잠금			스크류 플랜지	
연결 용량				
단선/연선	[mm²]		0.2 - 10 / 0.2 - 6	
플라스틱 슬리브가 없는 페룰이 있는 연선	[mm²]		0.25 - 6	
플라스틱 슬리브가 있는 페룰이 있는 연선	[mm²]		0.25 - 4	
동일 케이블 사이즈의 전선 2개, 단선/연선	[mm²]		0.2 - 2.5 / 0.2 - 4	
동일한 케이블 사이즈의 전선 2개, 연선, 페룰 있음, 플라스틱 슬리브 없음	[mm²]		0.25 - 1.5	
케이블 사이즈 AWG/kcmil			24 - 10	
스트리핑 길이	[mm]		10	
조임 토크	[Nm]		0.5 - 0.8 Nm	
전기 파라미터				
정격 전류 / 정격 케이블 사이즈	[A] / [mm²]		32 / 6	
서지 전압 카테고리 / 오염도		III / 3	III / 2	II / 2
정격 절연 전압	[V]	1000	1000	1000
정격 서지 전압	[kV]	8	8	6
일반 데이터				
절연 소재 타 / 절연 소재 그룹			PA / I	
UL 94에 따른 난연성등급			V0	
인증 데이터				
참고			인증 데이터에 대한 자세한 내용은 피닉스컨택트 웹 사이트에서 확인할 수 있습니다.	

PCB 커넥터, 장력 슬리브가 있는 스크류 연결, 간격: 7.62 mm

PC 5/..-STF1-SH



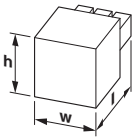

치수	[mm]
길이 [l]	77.75
높이 [h]	22.9

L SIZE | 6 mm² | 7,62 mm | SCREW | +/- | BOX

주문 데이터

핀 수	타입	주문 번호	포장 수량	폭 w [mm]
2	PC 5/ 2-STF-SH1-7,62	1778175	50	15.24
3	PC 5/ 3-STF-SH1-7,62	1778188	50	30.46
4	PC 5/ 4-STF-SH1-7,62	1778191	50	38.08
7	PC 5/ 7-STF-SH1-7,62	1778201	50	60.94

기술 데이터

제품군			COMBICON Connectors L	
연결 시스템 / 접점 타입			COMBICON PC 5 / 소켓	
잠금			스크류 플랜지	
EMC 참고			차폐	
연결 용량				
단선/연선	[mm²]		0.2 - 10 / 0.2 - 6	
플라스틱 슬리브가 없는 페룰이 있는 연선	[mm²]		0.25 - 6	
플라스틱 슬리브가 있는 페룰이 있는 연선	[mm²]		0.25 - 4	
동일 케이블 사이즈의 전선 2개, 단선/연선	[mm²]		0.2 - 2.5 / 0.2 - 4	
동일한 케이블 사이즈의 전선 2개, 연선, 페룰 있음, 플라스틱 슬리브 없음	[mm²]		0.25 - 1.5	
케이블 사이즈 AWG/kcmil			24 - 10	
스트리핑 길이	[mm]		10	
조임 토크	[Nm]		0.5 - 0.8 Nm	
전기 파라미터				
정격 전류 / 정격 케이블 사이즈	[A] / [mm²]		32 / 6	
서지 전압 카테고리 / 오염도		III / 3	III / 2	II / 2
정격 절연 전압	[V]	1000	1000	1000
정격 서지 전압	[kV]	8	8	6
일반 데이터				
절연 소재 타 / 절연 소재 그룹			PA / I	
UL 94에 따른 난연성등급			V0	
인증 데이터				
참고			인증 데이터에 대한 자세한 내용은 피닉스컨택트 웹 사이트에서 확인할 수 있습니다.	

PCB 커넥터, 장력 슬리브가 있는 스크류 연결, 간격: 7.62 mm

PC 5/..-STCL1



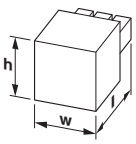

치수	[mm]
길이 [l]	35.3
높이 [h]	19.7

L SIZE | 6 mm² | 7,62 mm | SCREW | +/- | BOX

주문 데이터

핀 수	타입	주문 번호	포장 수량	폭 w [mm]
2	PC 5/ 2-STCL1-7,62	1778065	50	23.39
3	PC 5/ 3-STCL1-7,62	1778078	50	31.01
4	PC 5/ 4-STCL1-7,62	1778081	50	38.63
5	PC 5/ 5-STCL1-7,62	1778094	50	46.25
6	PC 5/ 6-STCL1-7,62	1778104	50	53.87
7	PC 5/ 7-STCL1-7,62	1778117	50	61.49
8	PC 5/ 8-STCL1-7,62	1778120	50	69.11
9	PC 5/ 9-STCL1-7,62	1778133	50	76.73
10	PC 5/10-STCL1-7,62	1778146	50	84.35
11	PC 5/11-STCL1-7,62	1778159	50	91.97
12	PC 5/12-STCL1-7,62	1778162	50	99.59

기술 데이터

제품군			COMBICON Connectors L	
연결 시스템 / 접점 타입			COMBICON PC 5 / 소켓	
잠금			클릭 앤 락 래칭 슬라이브	
연결 용량				
단선/연선	[mm²]		0.2 - 10 / 0.2 - 6	
플라스틱 슬리브가 없는 페룰이 있는 연선	[mm²]		0.25 - 6	
플라스틱 슬리브가 있는 페룰이 있는 연선	[mm²]		0.25 - 4	
동일 케이블 사이즈의 전선 2개, 단선/연선	[mm²]		0.2 - 2.5 / 0.2 - 4	
동일한 케이블 사이즈의 전선 2개, 연선, 페룰 있음, 플라스틱 슬리브 없음	[mm²]		0.25 - 1.5	
케이블 사이즈 AWG/kcmil			24 - 10	
스트리핑 길이	[mm]		10	
조임 토크	[Nm]		0.5 - 0.8 Nm	
전기 파라미터				
정격 전류 / 정격 케이블 사이즈	[A] / [mm²]		32 / 6	
서지 전압 카테고리 / 오염도		III / 3	III / 2	II / 2
정격 절연 전압	[V]	1000	1000	1000
정격 서지 전압	[kV]	8	8	6
일반 데이터				
절연 소재 타 / 절연 소재 그룹			PA / I	
UL 94에 따른 난연성등급			V0	
인증 데이터				
참고			인증 데이터에 대한 자세한 내용은 피닉스컨택트 웹 사이트에서 확인할 수 있습니다.	

PCB 커넥터, 장력 슬리브가 있는 스크류 연결, 간격: 7.62 mm

IPC 5/..-ST



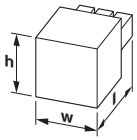

치수	[mm]
길이 [l]	36.55
높이 [h]	22.9

주문 데이터

핀 수	타입	주문 번호	포장 수량	폭 w [mm]
2	IPC 5/ 2-ST-7,62	1709047	50	15.24
3	IPC 5/ 3-ST-7,62	1709050	50	22.86
4	IPC 5/ 4-ST-7,62	1709063	50	30.48
5	IPC 5/ 5-ST-7,62	1709076	50	38.1
6	IPC 5/ 6-ST-7,62	1709089	50	45.72
7	IPC 5/ 7-ST-7,62	1709092	50	53.34
8	IPC 5/ 8-ST-7,62	1709102	50	60.96
9	IPC 5/ 9-ST-7,62	1709115	50	68.58
10	IPC 5/10-ST-7,62	1709128	50	76.2
11	IPC 5/11-ST-7,62	1709131	50	83.82
12	IPC 5/12-ST-7,62	1709144	50	91.44

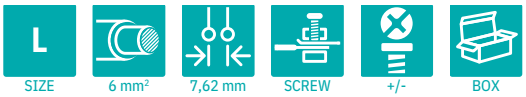

기술 데이터

제품군			COMBICON Connectors L	
연결 시스템 / 접점 타입			COMBICON PC 5 / 핀	
잠금			없음	
연결 용량				
단선/연선	[mm²]		0.2 - 10 / 0.2 - 6	
플라스틱 슬리브가 없는 페룰이 있는 연선	[mm²]		0.25 - 6	
플라스틱 슬리브가 있는 페룰이 있는 연선	[mm²]		0.25 - 4	
동일 케이블 사이즈의 전선 2개, 단선/연선	[mm²]		0.2 - 2.5 / 0.2 - 4	
동일한 케이블 사이즈의 전선 2개, 연선, 페룰 있음, 플라스틱 슬리브 없음	[mm²]		0.25 - 1.5	
케이블 사이즈 AWG/kcmil			24 - 10	
스트리핑 길이	[mm]		10	
조임 토크	[Nm]		0.7 - 0.8 Nm	
전기 파라미터				
정격 전류 / 정격 케이블 사이즈	[A] / [mm²]		32 / 6	
서지 전압 카테고리 / 오염도		III / 3	III / 2	II / 2
정격 절연 전압	[V]	1000	1000	1000
정격 서지 전압	[kV]	8	8	6
일반 데이터				
절연 소재 타 / 절연 소재 그룹			PA / I	
UL 94에 따른 난연성등급			V0	
인증 데이터				
참고			인증 데이터에 대한 자세한 내용은 피닉스컨택트 웹 사이트에서 확인할 수 있습니다.	

PCB 커넥터, 장력 슬리브가 있는 스크류 연결, 간격: 7.62 mm

IPC 5/..-STF



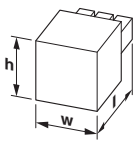

치수	[mm]
길이 [l]	36.55
높이 [h]	22.9

주문 데이터

핀 수	타입	주문 번호	포장 수량	폭 w [mm]
2	IPC 5/ 2-STF-7,62	1709157	50	15.24
3	IPC 5/ 3-STF-7,62	1709160	50	22.86
4	IPC 5/ 4-STF-7,62	1709173	50	30.48
5	IPC 5/ 5-STF-7,62	1709186	50	38.1
6	IPC 5/ 6-STF-7,62	1709199	50	45.72
7	IPC 5/ 7-STF-7,62	1709209	50	53.34
8	IPC 5/ 8-STF-7,62	1709212	50	60.96
9	IPC 5/ 9-STF-7,62	1709225	50	68.58
10	IPC 5/10-STF-7,62	1709238	50	76.2
11	IPC 5/11-STF-7,62	1709241	50	83.82
12	IPC 5/12-STF-7,62	1709254	50	91.44

기술 데이터

제품군			COMBICON Connectors L	
연결 시스템 / 접점 타입			COMBICON PC 5 / 핀	
잠금			스크류 플랜지	
연결 용량				
단선/연선	[mm²]		0.2 - 10 / 0.2 - 6	
플라스틱 슬리브가 없는 페룰이 있는 연선	[mm²]		0.25 - 6	
플라스틱 슬리브가 있는 페룰이 있는 연선	[mm²]		0.25 - 4	
동일 케이블 사이즈의 전선 2개, 단선/연선	[mm²]		0.2 - 2.5 / 0.2 - 4	
동일한 케이블 사이즈의 전선 2개, 연선, 페룰 있음, 플라스틱 슬리브 없음	[mm²]		0.25 - 1.5	
케이블 사이즈 AWG/kcmil			24 - 10	
스트리핑 길이	[mm]		10	
조임 토크	[Nm]		0.7 - 0.8 Nm	
전기 파라미터				
정격 전류 / 정격 케이블 사이즈	[A] / [mm²]		32 / 6	
서지 전압 카테고리 / 오염도		III / 3	III / 2	II / 2
정격 절연 전압	[V]	1000	1000	1000
정격 서지 전압	[kV]	8	8	6
일반 데이터				
절연 소재 타 / 절연 소재 그룹			PA / I	
UL 94에 따른 난연성등급			V0	
인증 데이터				
참고			인증 데이터에 대한 자세한 내용은 피닉스컨택트 웹 사이트에서 확인할 수 있습니다.	

PCB 커넥터, 장력 슬리브가 있는 스크류 연결, 간격: 7.62 mm

IPC 5/..-STGCL

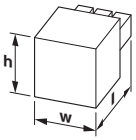

치수	[mm]
길이 [l]	36.55
높이 [h]	22.9

주문 데이터

핀 수	타입	주문 번호	포장 수량	폭 w [mm]
2	IPC 5/ 2-STGCL-7,62	1718261	50	18.04
3	IPC 5/ 3-STGCL-7,62	1718274	50	25.66
4	IPC 5/ 4-STGCL-7,62	1718287	50	33.28
5	IPC 5/ 5-STGCL-7,62	1718290	50	40.9
6	IPC 5/ 6-STGCL-7,62	1718300	50	48.52
7	IPC 5/ 7-STGCL-7,62	1718313	50	56.14
8	IPC 5/ 8-STGCL-7,62	1718326	50	63.76
9	IPC 5/ 9-STGCL-7,62	1718339	50	71.36
10	IPC 5/10-STGCL-7,62	1718342	50	79
11	IPC 5/11-STGCL-7,62	1718355	50	86.62
12	IPC 5/12-STGCL-7,62	1718368	50	94.24

기술 데이터

제품군		COMBICON Connectors L		
연결 시스템 / 접점 타입		COMBICON PC 5 / 핀		
잠금		클릭 앤 락 래칭 창		
연결 용량				
단선/연선	[mm²]	0.2 - 10 / 0.2 - 6		
플라스틱 슬리브가 없는 페룰이 있는 연선	[mm²]	0.25 - 6		
플라스틱 슬리브가 있는 페룰이 있는 연선	[mm²]	0.25 - 4		
동일 케이블 사이즈의 전선 2개, 단선/연선	[mm²]	0.2 - 2.5 / 0.2 - 4		
동일한 케이블 사이즈의 전선 2개, 연선, 페룰 있음, 플라스틱 슬리브 없음	[mm²]	0.25 - 1.5		
케이블 사이즈 AWG/kcmil		24 - 10		
스트리핑 길이	[mm]	10		
조임 토크	[Nm]	0.7 - 0.8 Nm		
전기 파라미터				
정격 전류 / 정격 케이블 사이즈	[A] / [mm²]	32 / 6		
서지 전압 카테고리 / 오염도		III / 3	III / 2	II / 2
정격 절연 전압	[V]	1000	1000	1000
정격 서지 전압	[kV]	8	8	6
일반 데이터				
절연 소재 타 / 절연 소재 그룹		PA / I		
UL 94에 따른 난연성등급		V0		
인증 데이터				
참고		인증 데이터에 대한 자세한 내용은 피닉스컨택트 웹 사이트에서 확인할 수 있습니다.		

PCB 커넥터, 장력 슬리브가 있는 스크류 연결, 간격: 7.62 mm

IPC 5/..-STF-SH



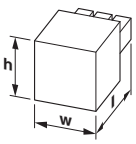

치수	[mm]
길이 [l]	64
높이 [h]	22.9

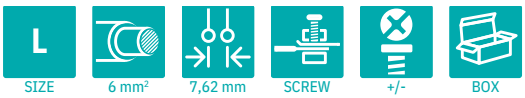

주문 데이터

핀 수	타입	주문 번호	포장 수량	폭 w [mm]
4	IPC 5/ 4-STF-SH-7,62	1709380	50	45.7

기술 데이터

제품군		COMBICON Connectors L		
연결 시스템 / 접점 타입		COMBICON PC 5 / 핀		
잠금		스크류 플랜지		
EMC 참고		차폐		
연결 용량				
단선/연선	[mm²]	0.2 - 10 / 0.2 - 6		
플라스틱 슬리브가 없는 페룰이 있는 연선	[mm²]	0.25 - 6		
플라스틱 슬리브가 있는 페룰이 있는 연선	[mm²]	0.25 - 4		
동일 케이블 사이즈의 전선 2개, 단선/연선	[mm²]	0.2 - 2.5 / 0.2 - 4		
동일한 케이블 사이즈의 전선 2개, 연선, 페룰 있음, 플라스틱 슬리브 없음	[mm²]	0.25 - 1.5		
케이블 사이즈 AWG/kcmil		24 - 10		
스트리핑 길이	[mm]	10		
조임 토크	[Nm]	0.7 - 0.8 Nm		
전기 파라미터				
정격 전류 / 정격 케이블 사이즈	[A] / [mm²]	32 / 6		
서지 전압 카테고리 / 오염도		III / 3	III / 2	II / 2
정격 절연 전압	[V]	1000	1000	1000
정격 서지 전압	[kV]	8	8	6
일반 데이터				
절연 소재 타 / 절연 소재 그룹		PA / I		
UL 94에 따른 난연성등급		V0		
인증 데이터				
참고		인증 데이터에 대한 자세한 내용은 피닉스컨택트 웹 사이트에서 확인할 수 있습니다.		

PCB 커넥터, 장력 슬리브가 있는 스크류 연결, 간격: 7.62 mm

IPC 5/..-STGF-SH



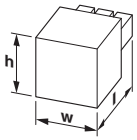

치수	[mm]
길이 [l]	64
높이 [h]	22.9

주문 데이터

핀 수	타입	주문 번호	포장 수량	폭 w [mm]
4	IPC 5/ 4-STGF-SH-7,62	1709377	50	45.7

기술 데이터

제품군			COMBICON Connectors L	
연결 시스템 / 접점 타입			COMBICON PC 5 / 핀	
잠금			스레디드 플랜지	
EMC 참고			차폐	
연결 용량				
단선/연선	[mm²]		0.2 - 10 / 0.2 - 6	
플라스틱 슬리브가 없는 페룰이 있는 연선	[mm²]		0.25 - 6	
플라스틱 슬리브가 있는 페룰이 있는 연선	[mm²]		0.25 - 4	
동일 케이블 사이즈의 전선 2개, 단선/연선	[mm²]		0.2 - 2.5 / 0.2 - 4	
동일한 케이블 사이즈의 전선 2개, 연선, 페룰 있음, 플라스틱 슬리브 없음	[mm²]		0.25 - 1.5	
케이블 사이즈 AWG/kcmil			24 - 10	
스트리핑 길이	[mm]		10	
조임 토크	[Nm]		0.7 - 0.8 Nm	
전기 파라미터				
정격 전류 / 정격 케이블 사이즈	[A] / [mm²]		32 / 6	
서지 전압 카테고리 / 오염도		III / 3	III / 2	II / 2
정격 절연 전압	[V]	1000	1000	1000
정격 서지 전압	[kV]	8	8	6
일반 데이터				
절연 소재 타 / 절연 소재 그룹			PA / I	
UL 94에 따른 난연성등급			V0	
인증 데이터				
참고			인증 데이터에 대한 자세한 내용은 피닉스컨택트 웹 사이트에서 확인할 수 있습니다.	

PCB 커넥터, 푸쉬-인 스프링 연결, 간격: 7.62 mm

SPC 5/..-ST

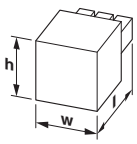

치수	[mm]
길이 [l]	38.5
높이 [h]	19.8

주문 데이터

핀 수	타입	주문 번호	포장 수량	폭 w [mm]
2	SPC 5/ 2-ST-7,62	1996016	50	15.24
3	SPC 5/ 3-ST-7,62	1996029	50	22.86
4	SPC 5/ 4-ST-7,62	1996032	50	30.48
5	SPC 5/ 5-ST-7,62	1996045	50	38.1
6	SPC 5/ 6-ST-7,62	1996058	50	45.72
7	SPC 5/ 7-ST-7,62	1996061	50	53.34
8	SPC 5/ 8-ST-7,62	1996074	50	60.96
9	SPC 5/ 9-ST-7,62	1996087	50	68.58
10	SPC 5/10-ST-7,62	1996090	50	76.2
11	SPC 5/11-ST-7,62	1996100	50	83.82
12	SPC 5/12-ST-7,62	1996113	50	91.44

기술 데이터

제품군			COMBICON Connectors L	
연결 시스템 / 접점 타입			COMBICON PC 5 / 소켓	
잠금			없음	
연결 용량				
단선/연선	[mm²]		0.2 - 10 / 0.2 - 6	
플라스틱 슬리브가 없는 페룰이 있는 연선	[mm²]		0.25 - 6	
플라스틱 슬리브가 있는 페룰이 있는 연선	[mm²]		0.25 - 4	
케이블 사이즈 AWG/kcmil			24 - 8	
스트리핑 길이	[mm]		15	
전기 파라미터				
정격 전류 / 정격 케이블 사이즈	[A] / [mm²]		32 / 6	
서지 전압 카테고리 / 오염도		III / 3	III / 2	II / 2
정격 절연 전압	[V]	1000	1000	1000
정격 서지 전압	[kV]	8	8	6
일반 데이터				
절연 소재 타 / 절연 소재 그룹			PA / I	
UL 94에 따른 난연성등급			V0	
인증 데이터				
참고			인증 데이터에 대한 자세한 내용은 피닉스컨택트 웹 사이트에서 확인할 수 있습니다.	

PCB 커넥터, 푸쉬-인 스프링 연결, 간격: 7.62 mm

SPC 5/..-STF

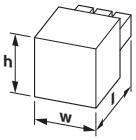

치수	[mm]
길이 [l]	38.5
높이 [h]	19.8

기술 데이터

제품군		COMBICON Connectors L		
연결 시스템 / 접점 타입		COMBICON PC 5 / 소켓		
잠금		스크류 플랜지		
연결 용량				
단선/연선	[mm²]	0.2 - 10 / 0.2 - 6		
플라스틱 슬리브가 없는 페룰이 있는 연선	[mm²]	0.25 - 6		
플라스틱 슬리브가 있는 페룰이 있는 연선	[mm²]	0.25 - 4		
케이블 사이즈 AWG/kcmil		24 - 8		
스트리핑 길이	[mm]	15		
전기 파라미터				
정격 전류 / 정격 케이블 사이즈	[A] / [mm²]	32 / 6		
서지 전압 카테고리 / 오염도		III / 3	III / 2	II / 2
정격 절연 전압	[V]	1000	1000	1000
정격 서지 전압	[kV]	8	8	6
일반 데이터				
절연 소재 타 / 절연 소재 그룹		PA / I		
UL 94에 따른 난연성등급		V0		
인증 데이터				
참고		인증 데이터에 대한 자세한 내용은 피닉스컨택트 웹 사이트에서 확인할 수 있습니다.		

주문 데이터

핀 수	타입	주문 번호	포장 수량	폭 w [mm]
2	SPC 5/ 2-STF-7,62	1996126	50	30.46
3	SPC 5/ 3-STF-7,62	1996139	50	38.08
4	SPC 5/ 4-STF-7,62	1996142	50	45.7
5	SPC 5/ 5-STF-7,62	1996155	50	53.32
6	SPC 5/ 6-STF-7,62	1996168	50	60.94
7	SPC 5/ 7-STF-7,62	1996171	50	68.56
8	SPC 5/ 8-STF-7,62	1996184	50	76.18
9	SPC 5/ 9-STF-7,62	1996197	50	83.8
10	SPC 5/10-STF-7,62	1996207	50	91.42
11	SPC 5/11-STF-7,62	1996210	50	99.04
12	SPC 5/12-STF-7,62	1996223	50	106.66

PCB 커넥터, 푸쉬-인 스프링 연결, 간격: 7.62 mm

SPC 5/..-STCL

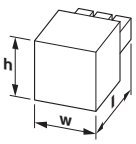

치수	[mm]
길이 [l]	38.45
높이 [h]	19.8

기술 데이터

제품군		COMBICON Connectors L		
연결 시스템 / 접점 타입		COMBICON PC 5 / 소켓		
잠금		클릭 앤 락 래칭 슬라이브		
연결 용량				
단선/연선	[mm²]	0.2 - 10 / 0.2 - 6		
플라스틱 슬리브가 없는 페룰이 있는 연선	[mm²]	0.25 - 6		
플라스틱 슬리브가 있는 페룰이 있는 연선	[mm²]	0.25 - 4		
케이블 사이즈 AWG/kcmil		24 - 8		
스트리핑 길이	[mm]	15		
전기 파라미터				
정격 전류 / 정격 케이블 사이즈	[A] / [mm²]	32 / 6		
서지 전압 카테고리 / 오염도		III / 3	III / 2	II / 2
정격 절연 전압	[V]	1000	1000	1000
정격 서지 전압	[kV]	8	8	6
일반 데이터				
절연 소재 타 / 절연 소재 그룹		PA / I		
UL 94에 따른 난연성등급		V0		
인증 데이터				
참고		인증 데이터에 대한 자세한 내용은 피닉스컨택트 웹 사이트에서 확인할 수 있습니다.		

주문 데이터

핀 수	타입	주문 번호	포장 수량	폭 w [mm]
2	SPC 5/ 2-STCL-7,62	1718481	50	23.24
3	SPC 5/ 3-STCL-7,62	1718494	50	30.86
4	SPC 5/ 4-STCL-7,62	1718504	50	38.48
5	SPC 5/ 5-STCL-7,62	1718517	50	46.1
6	SPC 5/ 6-STCL-7,62	1718520	50	53.72
7	SPC 5/ 7-STCL-7,62	1718533	50	61.34
8	SPC 5/ 8-STCL-7,62	1718546	50	68.96
9	SPC 5/ 9-STCL-7,62	1718559	50	76.58
10	SPC 5/10-STCL-7,62	1718562	50	84.2
11	SPC 5/11-STCL-7,62	1718575	50	91.82
12	SPC 5/12-STCL-7,62	1718588	50	99.44

PCB 커넥터, 푸쉬-인 스프링 연결, 간격: 7.62 mm

SPC 5/..-STF-SH



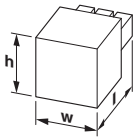

치수	[mm]
길이 [l]	78.7
높이 [h]	21.4

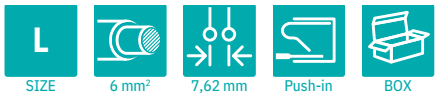

주문 데이터

핀 수	타입	주문 번호	포장 수량	폭 w [mm]
4	SPC 5/ 4-STF-SH-7,62	1704071	50	30.46

기술 데이터

제품군			COMBICON Connectors L	
연결 시스템 / 접점 타입			COMBICON PC 5 / 소켓	
잠금			스크류 플랜지	
EMC 참고			차폐	
연결 용량				
단선/연선	[mm²]		0.2 - 10 / 0.2 - 6	
플라스틱 슬리브가 없는 페룰이 있는 연선	[mm²]		0.25 - 6	
플라스틱 슬리브가 있는 페룰이 있는 연선	[mm²]		0.25 - 4	
케이블 사이즈 AWG/kcmil			24 - 8	
스트리핑 길이	[mm]		15	
전기 파라미터				
정격 전류 / 정격 케이블 사이즈	[A] / [mm²]		32 / 6	
서지 전압 카테고리 / 오염도		III / 3	III / 2	II / 2
정격 절연 전압	[V]	1000	1000	1000
정격 서지 전압	[kV]	8	8	6
일반 데이터				
절연 소재 타 / 절연 소재 그룹			PA / I	
UL 94에 따른 난연성등급			V0	
인증 데이터				
참고			인증 데이터에 대한 자세한 내용은 피닉스컨택트 웹 사이트에서 확인할 수 있습니다.	

인쇄 회로 기판(PCB) TWIN 플러그, 푸쉬-인 스프링 연결, 간격: 7.62 mm

TSPC 5/..-ST

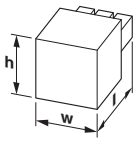

치수	[mm]
길이 [l]	41.45
높이 [h]	35.05

주문 데이터

핀 수	타입	주문 번호	포장 수량	폭 w [mm]
2	TSPC 5/ 2-ST-7,62	1728455	50	15.24
3	TSPC 5/ 3-ST-7,62	1728468	50	22.86
4	TSPC 5/ 4-ST-7,62	1728471	50	30.48
5	TSPC 5/ 5-ST-7,62	1728484	50	38.1
6	TSPC 5/ 6-ST-7,62	1728497	25	45.72
7	TSPC 5/ 7-ST-7,62	1728507	25	53.34
8	TSPC 5/ 8-ST-7,62	1728510	25	60.96
9	TSPC 5/ 9-ST-7,62	1728523	25	68.58
10	TSPC 5/10-ST-7,62	1728536	25	76.2
11	TSPC 5/11-ST-7,62	1728549	25	83.82
12	TSPC 5/12-ST-7,62	1728552	25	91.44

기술 데이터

제품군			COMBICON Connectors L	
연결 시스템 / 접점 타입			COMBICON PC 5 / 소켓	
잠금			없음	
연결 용량				
단선/연선	[mm²]		0.2 - 10 / 0.2 - 6	
플라스틱 슬리브가 없는 페룰이 있는 연선	[mm²]		0.25 - 6	
플라스틱 슬리브가 있는 페룰이 있는 연선	[mm²]		0.25 - 4	
케이블 사이즈 AWG/kcmil			24 - 8	
스트리핑 길이	[mm]		15	
전기 파라미터				
정격 전류 / 정격 케이블 사이즈	[A] / [mm²]		32 / 6	
서지 전압 카테고리 / 오염도		III / 3	III / 2	II / 2
정격 절연 전압	[V]	1000	1000	1000
정격 서지 전압	[kV]	8	8	6
일반 데이터				
절연 소재 타 / 절연 소재 그룹			PA / I	
UL 94에 따른 난연성등급			V0	
인증 데이터				
참고			인증 데이터에 대한 자세한 내용은 피닉스컨택트 웹 사이트에서 확인할 수 있습니다.	

인쇄 회로 기판(PCB) TWIN 플러그, 푸쉬-인 스프링 연결, 간격: 7.62 mm

TSPC 5/..-STF

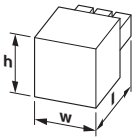

치수	[mm]
길이 [l]	41.45
높이 [h]	35.05

L SIZE | 6 mm² | 7,62 mm | Push-in | BOX

주문 데이터

핀 수	타입	주문 번호	포장 수량	폭 w [mm]
2	TSPC 5/ 2-STF-7,62	1728206	50	30.46
3	TSPC 5/ 3-STF-7,62	1728219	50	38.08
4	TSPC 5/ 4-STF-7,62	1728222	50	45.7
5	TSPC 5/ 5-STF-7,62	1728235	50	53.32
6	TSPC 5/ 6-STF-7,62	1728248	25	60.94
7	TSPC 5/ 7-STF-7,62	1728251	25	68.56
8	TSPC 5/ 8-STF-7,62	1728264	25	76.18
9	TSPC 5/ 9-STF-7,62	1728277	25	83.8
10	TSPC 5/10-STF-7,62	1728280	25	91.42
11	TSPC 5/11-STF-7,62	1728293	25	99.04
12	TSPC 5/12-STF-7,62	1728303	25	106.66

기술 데이터

제품군		COMBICON Connectors L		
연결 시스템 / 접점 타입		COMBICON PC 5 / 소켓		
잠금		스크류 플랜지		
연결 용량				
단선/연선	[mm²]	0.2 - 10 / 0.2 - 6		
플라스틱 슬리브가 없는 페룰이 있는 연선	[mm²]	0.25 - 6		
플라스틱 슬리브가 있는 페룰이 있는 연선	[mm²]	0.25 - 4		
케이블 사이즈 AWG/kcmil		24 - 8		
스트리핑 길이	[mm]	15		
전기 파라미터				
정격 전류 / 정격 케이블 사이즈	[A] / [mm²]	32 / 6		
서지 전압 카테고리 / 오염도		III / 3	III / 2	II / 2
정격 절연 전압	[V]	1000	1000	1000
정격 서지 전압	[kV]	8	8	6
일반 데이터				
절연 소재 타 / 절연 소재 그룹		PA / I		
UL 94에 따른 난연성등급		V0		
인증 데이터				
참고		인증 데이터에 대한 자세한 내용은 피닉스컨택트 웹 사이트에서 확인할 수 있습니다.		

인쇄 회로 기판(PCB) TWIN 플러그, 푸쉬-인 스프링 연결, 간격: 7.62 mm

TSPC 5/..-STCL

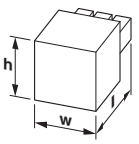

치수	[mm]
길이 [l]	41.45
높이 [h]	35.05

L SIZE | 6 mm² | 7,62 mm | Push-in | BOX

주문 데이터

핀 수	타입	주문 번호	포장 수량	폭 w [mm]
2	TSPC 5/ 2-STCL-7,62	1765418	10	23.24
3	TSPC 5/ 3-STCL-7,62	1765421	10	30.86
4	TSPC 5/ 4-STCL-7,62	1765434	10	38.48
5	TSPC 5/ 5-STCL-7,62	1765447	10	46.1
6	TSPC 5/ 6-STCL-7,62	1765450	10	53.72
7	TSPC 5/ 7-STCL-7,62	1765463	10	61.34
8	TSPC 5/ 8-STCL-7,62	1765476	10	68.96
9	TSPC 5/ 9-STCL-7,62	1765489	10	76.58
10	TSPC 5/10-STCL-7,62	1765492	10	84.2
11	TSPC 5/11-STCL-7,62	1765502	10	91.82
12	TSPC 5/12-STCL-7,62	1765515	10	99.44

기술 데이터

제품군		COMBICON Connectors L		
연결 시스템 / 접점 타입		COMBICON PC 5 / 소켓		
잠금		클릭 앤 락 래칭 슬라이브		
연결 용량				
단선/연선	[mm²]	0.2 - 10 / 0.2 - 6		
플라스틱 슬리브가 없는 페룰이 있는 연선	[mm²]	0.25 - 6		
플라스틱 슬리브가 있는 페룰이 있는 연선	[mm²]	0.25 - 4		
케이블 사이즈 AWG/kcmil		24 - 8		
스트리핑 길이	[mm]	15		
전기 파라미터				
정격 전류 / 정격 케이블 사이즈	[A] / [mm²]	32 / 6		
서지 전압 카테고리 / 오염도		III / 3	III / 2	II / 2
정격 절연 전압	[V]	1000	1000	1000
정격 서지 전압	[kV]	8	8	6
일반 데이터				
절연 소재 타 / 절연 소재 그룹		PA / I		
UL 94에 따른 난연성등급		V0		
인증 데이터				
참고		인증 데이터에 대한 자세한 내용은 피닉스컨택트 웹 사이트에서 확인할 수 있습니다.		

PCB 커넥터, 푸쉬-인 스프링 연결, 간격: 7.62 mm

ISPC 5/..-STF

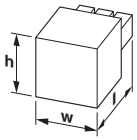

치수	[mm]
길이 [l]	40.5
높이 [h]	19.8

주문 데이터

핀 수	타입	주문 번호	포장 수량	폭 w [mm]
2	ISPC 5/ 2-STF-7,62	1748972	50	30.46
3	ISPC 5/ 3-STF-7,62	1748985	50	38.08
4	ISPC 5/ 4-STF-7,62	1748998	50	45.7
5	ISPC 5/ 5-STF-7,62	1749007	50	53.32
6	ISPC 5/ 6-STF-7,62	1749010	50	60.94
7	ISPC 5/ 7-STF-7,62	1749023	50	68.56
8	ISPC 5/ 8-STF-7,62	1749036	50	76.18
9	ISPC 5/ 9-STF-7,62	1749049	50	83.8
10	ISPC 5/10-STF-7,62	1749052	50	91.42
11	ISPC 5/11-STF-7,62	1749065	50	99.04
12	ISPC 5/12-STF-7,62	1749078	50	106.66

기술 데이터

제품군		COMBICON Connectors L		
연결 시스템 / 접점 타입		COMBICON PC 5 / 핀		
잠금		스크류 플랜지		
연결 용량				
단선/연선	[mm²]	0.2 - 10 / 0.2 - 6		
플라스틱 슬리브가 없는 페룰이 있는 연선	[mm²]	0.25 - 6		
플라스틱 슬리브가 있는 페룰이 있는 연선	[mm²]	0.25 - 4		
케이블 사이즈 AWG/kcmil		24 - 8		
스트리핑 길이	[mm]	15		
전기 파라미터				
정격 전류 / 정격 케이블 사이즈	[A] / [mm²]		32 / 6	
서지 전압 카테고리 / 오염도		III / 3	III / 2	II / 2
정격 절연 전압	[V]	1000	1000	1000
정격 서지 전압	[kV]	8	8	6
일반 데이터				
절연 소재 타 / 절연 소재 그룹			PA / I	
UL 94에 따른 난연성등급			V0	
인증 데이터				
참고		인증 데이터에 대한 자세한 내용은 피닉스컨택트 웹 사이트에서 확인할 수 있습니다.		

PCB 커넥터, 푸쉬-인 스프링 연결, 간격: 7.62 mm

ISPC 5/..-STGCL

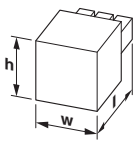

치수	[mm]
길이 [l]	40.5
높이 [h]	19.8

주문 데이터

핀 수	타입	주문 번호	포장 수량	폭 w [mm]
2	ISPC 5/ 2-STGCL-7,62	1748862	50	18.04
3	ISPC 5/ 3-STGCL-7,62	1748875	50	25.66
4	ISPC 5/ 4-STGCL-7,62	1748888	50	33.28
5	ISPC 5/ 5-STGCL-7,62	1748891	50	40.9
6	ISPC 5/ 6-STGCL-7,62	1748901	50	48.52
7	ISPC 5/ 7-STGCL-7,62	1748914	50	56.14
8	ISPC 5/ 8-STGCL-7,62	1748927	50	63.76
9	ISPC 5/ 9-STGCL-7,62	1748930	50	71.38
10	ISPC 5/10-STGCL-7,62	1748943	50	79
11	ISPC 5/11-STGCL-7,62	1748956	50	86.62
12	ISPC 5/12-STGCL-7,62	1748969	50	94.24

기술 데이터

제품군		COMBICON Connectors L		
연결 시스템 / 접점 타입		COMBICON PC 5 / 핀		
잠금		클릭 앤 락 래칭 창		
연결 용량				
단선/연선	[mm²]	0.2 - 10 / 0.2 - 6		
플라스틱 슬리브가 없는 페룰이 있는 연선	[mm²]	0.25 - 6		
플라스틱 슬리브가 있는 페룰이 있는 연선	[mm²]	0.25 - 4		
케이블 사이즈 AWG/kcmil		24 - 8		
스트리핑 길이	[mm]	15		
전기 파라미터				
정격 전류 / 정격 케이블 사이즈	[A] / [mm²]		32 / 6	
서지 전압 카테고리 / 오염도		III / 3	III / 2	II / 2
정격 절연 전압	[V]	1000	1000	1000
정격 서지 전압	[kV]	8	8	6
일반 데이터				
절연 소재 타 / 절연 소재 그룹			PA / I	
UL 94에 따른 난연성등급			V0	
인증 데이터				
참고		인증 데이터에 대한 자세한 내용은 피닉스컨택트 웹 사이트에서 확인할 수 있습니다.		

인쇄 회로 기판 하우징, 간격: 7.62 mm

PC 5/..-G, 선형 핀연결

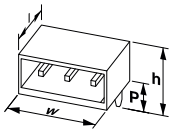

치수	[mm]
납땜 핀 길이 [P]	5
길이 [l]	29.25
높이 [h]	19.29
설치 높이	14.29

주문 데이터

핀 수	타입	주문 번호	포장 수량	폭 w [mm]
2	PC 5/ 2-G-7,62	1720466	50	18.04
3	PC 5/ 3-G-7,62	1720479	50	25.66
4	PC 5/ 4-G-7,62	1720482	50	33.28
5	PC 5/ 5-G-7,62	1720495	50	40.9
6	PC 5/ 6-G-7,62	1720505	50	48.52
7	PC 5/ 7-G-7,62	1720518	50	56.14
8	PC 5/ 8-G-7,62	1720521	50	63.76
9	PC 5/ 9-G-7,62	1720534	50	71.38
10	PC 5/10-G-7,62	1720547	50	79
11	PC 5/11-G-7,62	1720550	50	86.62
12	PC 5/12-G-7,62	1720563	50	94.24

기술 데이터

제품군		COMBICON Connectors L		
연결 시스템 / 접점 타입		COMBICON PC 5 / 핀		
잠금		없음		
전기 파라미터				
정격 전류 / 정격 케이블 사이즈	[A] / [mm²]	32 / 6		
서지 전압 카테고리 / 오염도		III / 3	III / 2	II / 2
정격 절연 전압	[V]	630	630	1000
정격 서지 전압	[kV]	6	6	6
일반 데이터				
절연 소재 타 / 절연 소재 그룹		PA / I		
UL 94에 따른 난연성등급		V0		
인증 데이터				
참고		인증 데이터에 대한 자세한 내용은 피닉스컨택트 웹 사이트에서 확인할 수 있습니다.		

인쇄 회로 기판 하우징, 간격: 7.62 mm

PC 5/..-GF, 선형 핀연결



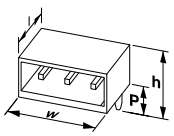

치수	[mm]
납땜 핀 길이 [P]	5
길이 [l]	14.29
높이 [h]	19.29
설치 높이	14.29

주문 데이터

핀 수	타입	주문 번호	포장 수량	폭 w [mm]
2	PC 5/ 2-GF-7,62	1720796	50	31.34
3	PC 5/ 3-GF-7,62	1720806	50	38.96
4	PC 5/ 4-GF-7,62	1720819	50	46.58
5	PC 5/ 5-GF-7,62	1720822	50	54.2
6	PC 5/ 6-GF-7,62	1720835	50	61.82
7	PC 5/ 7-GF-7,62	1720848	50	69.44
8	PC 5/ 8-GF-7,62	1720851	50	77.06
9	PC 5/ 9-GF-7,62	1720864	50	84.68
10	PC 5/10-GF-7,62	1720877	50	92.3
11	PC 5/11-GF-7,62	1720880	50	99.92
12	PC 5/12-GF-7,62	1720893	50	107.54

기술 데이터

제품군		COMBICON Connectors L		
연결 시스템 / 접점 타입		COMBICON PC 5 / 핀		
잠금		스레디드 플랜지		
전기 파라미터				
정격 전류 / 정격 케이블 사이즈	[A] / [mm²]	32 / 6		
서지 전압 카테고리 / 오염도		III / 3	III / 2	II / 2
정격 절연 전압	[V]	630	630	1000
정격 서지 전압	[kV]	6	6	6
일반 데이터				
절연 소재 타 / 절연 소재 그룹		PA / I		
UL 94에 따른 난연성등급		V0		
인증 데이터				
참고		인증 데이터에 대한 자세한 내용은 피닉스컨택트 웹 사이트에서 확인할 수 있습니다.		

인쇄 회로 기판 하우징, 간격: 7.62 mm

PC 5/..-GSF, 선형 핀연결



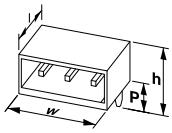

치수	[mm]
납땜 핀 길이 [P]	5
길이 [l]	29.25
높이 [h]	19.29
설치 높이	14.29

주문 데이터

핀 수	타입	주문 번호	포장 수량	폭 w [mm]
2	PC 5/ 2-GSF-7,62	1711654	50	27.74
3	PC 5/ 3-GSF-7,62	1707924	50	35.36
4	PC 5/ 4-GSF-7,62	1707925	50	42.98
5	PC 5/ 5-GSF-7,62	1711655	50	50.6
6	PC 5/ 6-GSF-7,62	1710204	50	58.22

기술 데이터

제품군		COMBICON Connectors L		
연결 시스템 / 접점 타입		COMBICON PC 5 / 핀		
잠금		클릭 앤 락 래칭 창		
전기 파라미터				
정격 전류 / 정격 케이블 사이즈	[A] / [mm²]	32 / 6		
서지 전압 카테고리 / 오염도		III / 3	III / 2	II / 2
정격 절연 전압	[V]	630	630	1000
정격 서지 전압	[kV]	6	6	6
일반 데이터				
절연 소재 타 / 절연 소재 그룹		PA / I		
UL 94에 따른 난연성등급		V0		
인증 데이터				
참고		인증 데이터에 대한 자세한 내용은 피닉스컨택트 웹 사이트에서 확인할 수 있습니다.		

인쇄 회로 기판 하우징, 간격: 7.62 mm

PC 5/..-GU, 선형 핀연결



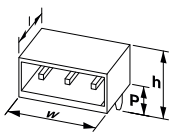

치수	[mm]
납땜 핀 길이 [P]	4.2
길이 [l]	29.25
높이 [h]	17.74
설치 높이	13.54

주문 데이터

핀 수	타입	주문 번호	포장 수량	폭 w [mm]
2	PC 5/ 2-GU-7,62	1720686	50	18.04
3	PC 5/ 3-GU-7,62	1720699	50	25.66
4	PC 5/ 4-GU-7,62	1720709	50	33.28
5	PC 5/ 5-GU-7,62	1720712	50	40.9
6	PC 5/ 6-GU-7,62	1720725	50	48.52
7	PC 5/ 7-GU-7,62	1720738	50	56.14
8	PC 5/ 8-GU-7,62	1720741	50	63.76
9	PC 5/ 9-GU-7,62	1720754	50	71.38
10	PC 5/10-GU-7,62	1720767	50	79
11	PC 5/11-GU-7,62	1720770	50	86.62
12	PC 5/12-GU-7,62	1720783	50	94.24

기술 데이터

제품군		COMBICON Connectors L		
연결 시스템 / 접점 타입		COMBICON PC 5 / 핀		
잠금		없음		
전기 파라미터				
정격 전류 / 정격 케이블 사이즈	[A] / [mm²]	32 / 6		
서지 전압 카테고리 / 오염도		III / 3	III / 2	II / 2
정격 절연 전압	[V]	630	630	1000
정격 서지 전압	[kV]	6	6	6
일반 데이터				
절연 소재 타 / 절연 소재 그룹		PA / I		
UL 94에 따른 난연성등급		V0		
인증 데이터				
참고		인증 데이터에 대한 자세한 내용은 피닉스컨택트 웹 사이트에서 확인할 수 있습니다.		

인쇄 회로 기판 하우징, 간격: 7.62 mm

PC 5/..-GFU, 선형 핀연결



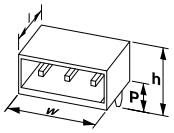

치수	[mm]
납땜 핀 길이 [P]	4.2
길이 [l]	13.54
높이 [h]	18.49
설치 높이	14.29

주문 데이터

핀 수	타입	주문 번호	포장 수량	폭 w [mm]
2	PC 5/ 2-GFU-7,62	1721012	50	31.34
3	PC 5/ 3-GFU-7,62	1721025	50	38.96
4	PC 5/ 4-GFU-7,62	1721038	50	46.58
5	PC 5/ 5-GFU-7,62	1721041	50	54.2
6	PC 5/ 6-GFU-7,62	1721054	50	61.82
7	PC 5/ 7-GFU-7,62	1721067	50	69.44
8	PC 5/ 8-GFU-7,62	1721070	50	77.06
9	PC 5/ 9-GFU-7,62	1721083	50	84.68
10	PC 5/10-GFU-7,62	1721096	50	92.3
11	PC 5/11-GFU-7,62	1721106	50	99.92
12	PC 5/12-GFU-7,62	1721119	50	107.54

L SIZE | 6 mm² | 7,62 mm | WAVE | BOX

기술 데이터

제품군		COMBICON Connectors L		
연결 시스템 / 접점 타입		COMBICON PC 5 / 핀		
잠금		스레디드 플랜지		
전기 파라미터				
정격 전류 / 정격 케이블 사이즈	[A] / [mm²]	32 / 6		
서지 전압 카테고리 / 오염도		III / 3	III / 2	II / 2
정격 절연 전압	[V]	630	630	1000
정격 서지 전압	[kV]	6	6	6
일반 데이터				
절연 소재 타 / 절연 소재 그룹		PA / I		
UL 94에 따른 난연성등급		V0		
인증 데이터				
참고		인증 데이터에 대한 자세한 내용은 피닉스컨택트 웹 사이트에서 확인할 수 있습니다.		

인쇄 회로 기판 하우징, 간격: 7.62 mm

PCV 5/..-G, 선형 핀연결

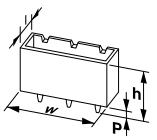

치수	[mm]
납땜 핀 길이 [P]	5
길이 [l]	11
높이 [h]	34.25
설치 높이	29.25

주문 데이터

핀 수	타입	주문 번호	포장 수량	폭 w [mm]
2	PCV 5/ 2-G-7,62	1720576	50	18.04
3	PCV 5/ 3-G-7,62	1720589	50	25.66
4	PCV 5/ 4-G-7,62	1720592	50	33.28
5	PCV 5/ 5-G-7,62	1720602	50	40.9
6	PCV 5/ 6-G-7,62	1720615	50	48.52
7	PCV 5/ 7-G-7,62	1720628	50	56.14
8	PCV 5/ 8-G-7,62	1720631	50	63.76
9	PCV 5/ 9-G-7,62	1720644	50	71.38
10	PCV 5/10-G-7,62	1720657	50	79
11	PCV 5/11-G-7,62	1720660	50	86.62
12	PCV 5/12-G-7,62	1720673	50	94.24

L SIZE | 6 mm² | 7,62 mm | WAVE | BOX

기술 데이터

제품군		COMBICON Connectors L		
연결 시스템 / 접점 타입		COMBICON PC 5 / 핀		
잠금		없음		
전기 파라미터				
정격 전류 / 정격 케이블 사이즈	[A] / [mm²]	32 / 6		
서지 전압 카테고리 / 오염도		III / 3	III / 2	II / 2
정격 절연 전압	[V]	630	630	1000
정격 서지 전압	[kV]	6	6	6
일반 데이터				
절연 소재 타 / 절연 소재 그룹		PA / I		
UL 94에 따른 난연성등급		V0		
인증 데이터				
참고		인증 데이터에 대한 자세한 내용은 피닉스컨택트 웹 사이트에서 확인할 수 있습니다.		

인쇄 회로 기판 하우징, 간격: 7.62 mm

PCV 5/..-GF, 선형 핀연결



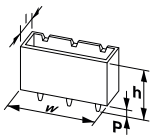

치수	[mm]
납땜 핀 길이 [P]	5
길이 [l]	11
높이 [h]	34.25
설치 높이	29.25

주문 데이터

핀 수	타입	주문 번호	포장 수량	폭 w [mm]
2	PCV 5/ 2-GF-7,62	1720903	50	31.34
3	PCV 5/ 3-GF-7,62	1720916	50	38.96
4	PCV 5/ 4-GF-7,62	1720929	50	46.58
5	PCV 5/ 5-GF-7,62	1720932	50	54.2
6	PCV 5/ 6-GF-7,62	1720945	50	61.82
7	PCV 5/ 7-GF-7,62	1720958	50	69.44
8	PCV 5/ 8-GF-7,62	1720961	50	77.06
9	PCV 5/ 9-GF-7,62	1720974	50	84.68
10	PCV 5/10-GF-7,62	1720987	50	92.3
11	PCV 5/11-GF-7,62	1720990	50	99.92
12	PCV 5/12-GF-7,62	1721009	50	107.54

기술 데이터

제품군		COMBICON Connectors L		
연결 시스템 / 접점 타입		COMBICON PC 5 / 핀		
잠금		스레디드 플랜지		
전기 파라미터				
정격 전류 / 정격 케이블 사이즈	[A] / [mm²]	32 / 6		
서지 전압 카테고리 / 오염도		III / 3	III / 2	II / 2
정격 절연 전압	[V]	630	630	1000
정격 서지 전압	[kV]	6	6	6
일반 데이터				
절연 소재 타 / 절연 소재 그룹		PA / I		
UL 94에 따른 난연성등급		V0		
인증 데이터				
참고		인증 데이터에 대한 자세한 내용은 피닉스컨택트 웹 사이트에서 확인할 수 있습니다.		

인쇄 회로 기판 하우징, 간격: 7.62 mm

IPC 5/..-G, 선형 핀연결

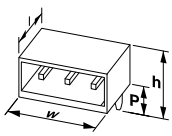

치수	[mm]
납땜 핀 길이 [P]	5
길이 [l]	30.1
높이 [h]	17.8
설치 높이	12.8

주문 데이터

핀 수	타입	주문 번호	포장 수량	폭 w [mm]
2	IPC 5/ 2-G-7,62	1708381	50	15.24
3	IPC 5/ 3-G-7,62	1708394	50	22.86
4	IPC 5/ 4-G-7,62	1708404	50	30.48
5	IPC 5/ 5-G-7,62	1708417	50	38.1
6	IPC 5/ 6-G-7,62	1708420	50	45.72
7	IPC 5/ 7-G-7,62	1708433	50	53.34
8	IPC 5/ 8-G-7,62	1708446	50	60.96
9	IPC 5/ 9-G-7,62	1708459	50	68.58
10	IPC 5/10-G-7,62	1708462	50	76.2
11	IPC 5/11-G-7,62	1708475	50	83.82
12	IPC 5/12-G-7,62	1708488	50	91.44

기술 데이터

제품군		COMBICON Connectors L		
연결 시스템 / 접점 타입		COMBICON PC 5 / 소켓		
잠금		없음		
전기 파라미터				
정격 전류 / 정격 케이블 사이즈	[A] / [mm²]	32 / 6		
서지 전압 카테고리 / 오염도		III / 3	III / 2	II / 2
정격 절연 전압	[V]	630	630	1000
정격 서지 전압	[kV]	6	6	6
일반 데이터				
절연 소재 타 / 절연 소재 그룹		PA / I		
UL 94에 따른 난연성등급		V0		
인증 데이터				
참고		인증 데이터에 대한 자세한 내용은 피닉스컨택트 웹 사이트에서 확인할 수 있습니다.		

인쇄 회로 기판 하우징, 간격: 7.62 mm

IPC 5/..-GF, 선형 핀연결

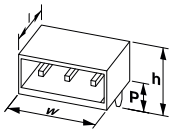

치수	[mm]
납땜 핀 길이 [P]	5
길이 [l]	30.1
높이 [h]	17.8
설치 높이	12.8

주문 데이터

핀 수	타입	주문 번호	포장 수량	폭 w [mm]
2	IPC 5/ 2-GF-7,62	1708491	50	30.44
3	IPC 5/ 3-GF-7,62	1708501	50	38.06
4	IPC 5/ 4-GF-7,62	1708514	50	45.68
5	IPC 5/ 5-GF-7,62	1708527	50	53.3
6	IPC 5/ 6-GF-7,62	1708530	50	60.92
7	IPC 5/ 7-GF-7,62	1708543	50	68.54
8	IPC 5/ 8-GF-7,62	1708556	50	76.16
9	IPC 5/ 9-GF-7,62	1708569	50	83.78
10	IPC 5/10-GF-7,62	1708572	50	91.4
11	IPC 5/11-GF-7,62	1708585	50	99.02
12	IPC 5/12-GF-7,62	1708598	50	106.64

기술 데이터

제품군		COMBICON Connectors L		
연결 시스템 / 접점 타입		COMBICON PC 5 / 소켓		
잠금		스레디드 플랜지		
전기 파라미터				
정격 전류 / 정격 케이블 사이즈	[A] / [mm²]	32 / 6		
서지 전압 카테고리 / 오염도		III / 3	III / 2	II / 2
정격 절연 전압	[V]	630	630	1000
정격 서지 전압	[kV]	6	6	6
일반 데이터				
절연 소재 타 / 절연 소재 그룹		PA / I		
UL 94에 따른 난연성등급		V0		
인증 데이터				
참고		인증 데이터에 대한 자세한 내용은 피닉스컨택트 웹 사이트에서 확인할 수 있습니다.		

인쇄 회로 기판 하우징, 간격: 7.62 mm

IPC 5/..-GU, 선형 핀연결



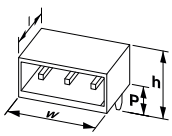

치수	[mm]
납땜 핀 길이 [P]	5
길이 [l]	27.52
높이 [h]	17.8
설치 높이	12.8

주문 데이터

핀 수	타입	주문 번호	포장 수량	폭 w [mm]
3	IPC 5/ 3-GU-7,62	1708611	50	22.86
4	IPC 5/ 4-GU-7,62	1708624	50	30.48
5	IPC 5/ 5-GU-7,62	1708637	50	38.1
6	IPC 5/ 6-GU-7,62	1708640	50	45.72
7	IPC 5/ 7-GU-7,62	1708653	50	53.34
8	IPC 5/ 8-GU-7,62	1708666	50	60.96
9	IPC 5/ 9-GU-7,62	1708679	50	68.58
10	IPC 5/10-GU-7,62	1708682	50	76.2
11	IPC 5/11-GU-7,62	1708695	50	83.82
12	IPC 5/12-GU-7,62	1708705	50	91.44

기술 데이터

제품군		COMBICON Connectors L		
연결 시스템 / 접점 타입		COMBICON PC 5 / 소켓		
잠금		없음		
전기 파라미터				
정격 전류 / 정격 케이블 사이즈	[A] / [mm²]	32 / 6		
서지 전압 카테고리 / 오염도		III / 3	III / 2	II / 2
정격 절연 전압	[V]	630	630	1000
정격 서지 전압	[kV]	6	6	6
일반 데이터				
절연 소재 타 / 절연 소재 그룹		PA / I		
UL 94에 따른 난연성등급		V0		
인증 데이터				
참고		인증 데이터에 대한 자세한 내용은 피닉스컨택트 웹 사이트에서 확인할 수 있습니다.		

인쇄 회로 기판 하우징, 간격: 7.62 mm

IPC 5/..-GFU, 선형 핀연결



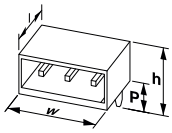

치수	[mm]
납땜 핀 길이 [P]	5
길이 [l]	30.1
높이 [h]	17.8
설치 높이	12.8

주문 데이터

핀 수	타입	주문 번호	포장 수량	폭 w [mm]
2	IPC 5/ 2-GFU-7,62	1708718	50	15.24
3	IPC 5/ 3-GFU-7,62	1708721	50	22.86
4	IPC 5/ 4-GFU-7,62	1708734	50	30.48
5	IPC 5/ 5-GFU-7,62	1708747	50	38.1
6	IPC 5/ 6-GFU-7,62	1708750	50	45.72
7	IPC 5/ 7-GFU-7,62	1708763	50	53.34
8	IPC 5/ 8-GFU-7,62	1708776	50	60.96
9	IPC 5/ 9-GFU-7,62	1708789	50	68.58
10	IPC 5/10-GFU-7,62	1708792	50	76.2
11	IPC 5/11-GFU-7,62	1708802	50	83.82
12	IPC 5/12-GFU-7,62	1708815	50	91.44

기술 데이터

제품군		COMBICON Connectors L		
연결 시스템 / 접점 타입		COMBICON PC 5 / 소켓		
잠금		스레디드 플랜지		
전기 파라미터				
정격 전류 / 정격 케이블 사이즈	[A] / [mm²]	32 / 6		
서지 전압 카테고리 / 오염도		III / 3	III / 2	II / 2
정격 절연 전압	[V]	630	630	1000
정격 서지 전압	[kV]	6	6	6
일반 데이터				
절연 소재 타 / 절연 소재 그룹		PA / I		
UL 94에 따른 난연성등급		V0		
인증 데이터				
참고		인증 데이터에 대한 자세한 내용은 피닉스컨택트 웹 사이트에서 확인할 수 있습니다.		

인쇄 회로 기판 하우징, 간격: 7.62 mm

IPCV 5/..-G, 선형 핀연결

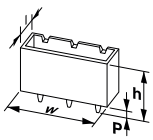

치수	[mm]
납땜 핀 길이 [P]	5
길이 [l]	12.8
높이 [h]	35.1
설치 높이	30.1

주문 데이터

핀 수	타입	주문 번호	포장 수량	폭 w [mm]
2	IPCV 5/ 2-G-7,62	1708828	50	15.24
3	IPCV 5/ 3-G-7,62	1708831	50	22.86
4	IPCV 5/ 4-G-7,62	1708844	50	30.48
5	IPCV 5/ 5-G-7,62	1708857	50	38.1
6	IPCV 5/ 6-G-7,62	1708860	50	45.72
7	IPCV 5/ 7-G-7,62	1708873	50	53.34
8	IPCV 5/ 8-G-7,62	1708886	50	60.96
9	IPCV 5/ 9-G-7,62	1708899	50	68.58
10	IPCV 5/10-G-7,62	1708909	50	76.2
11	IPCV 5/11-G-7,62	1708912	50	83.82
12	IPCV 5/12-G-7,62	1708925	50	91.44

기술 데이터

제품군		COMBICON Connectors L		
연결 시스템 / 접점 타입		COMBICON PC 5 / 소켓		
잠금		없음		
전기 파라미터				
정격 전류 / 정격 케이블 사이즈	[A] / [mm²]	32 / 6		
서지 전압 카테고리 / 오염도		III / 3	III / 2	II / 2
정격 절연 전압	[V]	630	630	1000
정격 서지 전압	[kV]	6	6	6
일반 데이터				
절연 소재 타 / 절연 소재 그룹		PA / I		
UL 94에 따른 난연성등급		V0		
인증 데이터				
참고		인증 데이터에 대한 자세한 내용은 피닉스컨택트 웹 사이트에서 확인할 수 있습니다.		

인쇄 회로 기판 하우징, 간격: 7.62 mm

IPCV 5/..-GF, 선형 핀연결



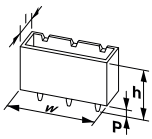

치수	[mm]
납땜 핀 길이 [P]	5
길이 [l]	12.8
높이 [h]	35.1
설치 높이	30.1

주문 데이터

핀 수	타입	주문 번호	포장 수량	폭 w [mm]
2	IPCV 5/ 2-GF-7,62	1708938	50	30.46
3	IPCV 5/ 3-GF-7,62	1708941	50	38.08
4	IPCV 5/ 4-GF-7,62	1708954	50	45.7
5	IPCV 5/ 5-GF-7,62	1708967	50	53.32
6	IPCV 5/ 6-GF-7,62	1708970	50	60.94
7	IPCV 5/ 7-GF-7,62	1708983	50	86.56
8	IPCV 5/ 8-GF-7,62	1708996	50	76.18
9	IPCV 5/ 9-GF-7,62	1709005	50	83.8
10	IPCV 5/10-GF-7,62	1709018	50	91.42
11	IPCV 5/11-GF-7,62	1709021	50	99.04
12	IPCV 5/12-GF-7,62	1709034	50	106.66



기술 데이터

제품군		COMBICON Connectors L		
연결 시스템 / 접점 타입		COMBICON PC 5 / 소켓		
잠금		스레디드 플랜지		
전기 파라미터				
정격 전류 / 정격 케이블 사이즈	[A] / [mm²]	32 / 6		
서지 전압 카테고리 / 오염도		III / 3	III / 2	II / 2
정격 절연 전압	[V]	630	630	1000
정격 서지 전압	[kV]	6	6	6
일반 데이터				
절연 소재 타 / 절연 소재 그룹		PA / I		
UL 94에 따른 난연성등급		V0		
인증 데이터				
참고		인증 데이터에 대한 자세한 내용은 피닉스컨택트 웹 사이트에서 확인할 수 있습니다.		

피드스루 커넥터, 장력 슬리브가 있는 스크류 연결, 간격: 7.62 mm

DFK-PC 5/..-ST



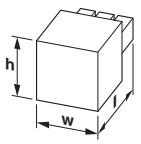

치수	[mm]
길이 [l]	48.93
높이 [h]	26.24

주문 데이터

핀 수	타입	주문 번호	포장 수량	폭 w [mm]
2	DFK-PC 5/ 2-ST-7,62	1716506	10	40.74
3	DFK-PC 5/ 3-ST-7,62	1716519	10	48.36
4	DFK-PC 5/ 4-ST-7,62	1716522	10	55.98
5	DFK-PC 5/ 5-ST-7,62	1716535	10	63.6
6	DFK-PC 5/ 6-ST-7,62	1716548	10	71.22
7	DFK-PC 5/ 7-ST-7,62	1716551	10	78.84
8	DFK-PC 5/ 8-ST-7,62	1716564	10	86.46
9	DFK-PC 5/ 9-ST-7,62	1716577	10	94.08
10	DFK-PC 5/10-ST-7,62	1716580	10	101.7
11	DFK-PC 5/11-ST-7,62	1716593	10	109.32
12	DFK-PC 5/12-ST-7,62	1716603	10	116.94

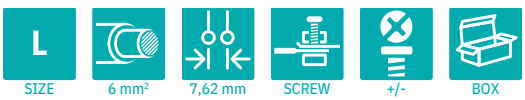

기술 데이터

제품군		COMBICON Connectors L		
연결 시스템 / 접점 타입		COMBICON PC 5 / 핀		
잠금		없음		
연결 용량				
단선/연선	[mm²]	0.2 - 10 / 0.2 - 6		
플라스틱 슬리브가 없는 페룰이 있는 연선	[mm²]	0.25 - 6		
플라스틱 슬리브가 있는 페룰이 있는 연선	[mm²]	0.25 - 4		
동일 케이블 사이즈의 전선 2개, 단선/연선	[mm²]	0.2 - 2.5 / 0.2 - 4		
동일한 케이블 사이즈의 전선 2개, 연선, 페룰 있음, 플라스틱 슬리브 없음	[mm²]	0.25 - 1.5		
케이블 사이즈 AWG/kcmil		24 - 10		
스트리핑 길이	[mm]	10		
조임 토크	[Nm]	0.7 - 0.8 Nm		
전기 파라미터				
정격 전류 / 정격 케이블 사이즈	[A] / [mm²]	32 / 6		
서지 전압 카테고리 / 오염도		III / 3	III / 2	II / 2
정격 절연 전압	[V]	630	1000	1000
정격 서지 전압	[kV]	8	8	6
일반 데이터				
절연 소재 타 / 절연 소재 그룹		PA / I		
UL 94에 따른 난연성등급		V0		
인증 데이터				
참고		인증 데이터에 대한 자세한 내용은 피닉스컨택트 웹 사이트에서 확인할 수 있습니다.		

피드스루 커넥터, 장력 슬리브가 있는 스크류 연결, 간격: 7.62 mm

DFK-PC 5/..-STF



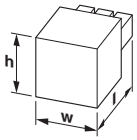

치수	[mm]
길이 [l]	48.95
높이 [h]	26.24

주문 데이터

핀 수	타입	주문 번호	포장 수량	폭 w [mm]
2	DFK-PC 5/ 2-STF-7,62	1716616	10	49.86
3	DFK-PC 5/ 3-STF-7,62	1716629	10	57.48
4	DFK-PC 5/ 4-STF-7,62	1716632	10	65.1
5	DFK-PC 5/ 5-STF-7,62	1716645	10	72.72
6	DFK-PC 5/ 6-STF-7,62	1716658	10	80.34
7	DFK-PC 5/ 7-STF-7,62	1716661	10	87.96
8	DFK-PC 5/ 8-STF-7,62	1716674	10	95.58
9	DFK-PC 5/ 9-STF-7,62	1716687	10	103.2
10	DFK-PC 5/10-STF-7,62	1716690	10	110.82
11	DFK-PC 5/11-STF-7,62	1716700	10	118.44
12	DFK-PC 5/12-STF-7,62	1716713	10	126.06

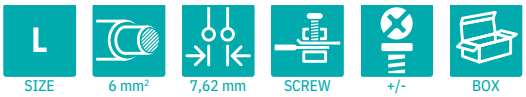

기술 데이터

제품군			COMBICON Connectors L	
연결 시스템 / 접점 타입			COMBICON PC 5 / 핀	
잠금			스크류 플랜지	
연결 용량				
단선/연선	[mm²]		0.2 - 10 / 0.2 - 6	
플라스틱 슬리브가 없는 페룰이 있는 연선	[mm²]		0.25 - 6	
플라스틱 슬리브가 있는 페룰이 있는 연선	[mm²]		0.25 - 4	
동일 케이블 사이즈의 전선 2개, 단선/연선	[mm²]		0.2 - 2.5 / 0.2 - 4	
동일한 케이블 사이즈의 전선 2개, 연선, 페룰 있음, 플라스틱 슬리브 없음	[mm²]		0.25 - 1.5	
케이블 사이즈 AWG/kcmil			24 - 10	
스트리핑 길이	[mm]		10	
조임 토크	[Nm]		0.7 - 0.8 Nm	
전기 파라미터				
정격 전류 / 정격 케이블 사이즈	[A] / [mm²]		32 / 6	
서지 전압 카테고리 / 오염도		III / 3	III / 2	II / 2
정격 절연 전압	[V]	630	1000	1000
정격 서지 전압	[kV]	8	8	6
일반 데이터				
절연 소재 타 / 절연 소재 그룹			PA / I	
UL 94에 따른 난연성등급			V0	
인증 데이터				
참고			인증 데이터에 대한 자세한 내용은 피닉스컨택트 웹 사이트에서 확인할 수 있습니다.	

피드스루 커넥터, 장력 슬리브가 있는 스크류 연결, 간격: 7.62 mm

DFK-PC 5/..-STF-SH



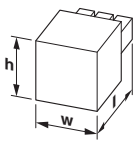

치수	[mm]
길이 [l]	48.95
높이 [h]	26.24

주문 데이터

핀 수	타입	주문 번호	포장 수량	폭 w [mm]
2	DFK-PC 5/ 2-STF-SH-7,62	1716726	10	49.86
3	DFK-PC 5/ 3-STF-SH-7,62	1716739	10	57.48
4	DFK-PC 5/ 4-STF-SH-7,62	1716742	10	65.1
5	DFK-PC 5/ 5-STF-SH-7,62	1716755	10	72.72
6	DFK-PC 5/ 6-STF-SH-7,62	1716768	10	80.34
7	DFK-PC 5/ 7-STF-SH-7,62	1716771	10	87.96
8	DFK-PC 5/ 8-STF-SH-7,62	1716784	10	95.58
9	DFK-PC 5/ 9-STF-SH-7,62	1716797	10	103.2
10	DFK-PC 5/10-STF-SH-7,62	1716807	10	110.82
11	DFK-PC 5/11-STF-SH-7,62	1716810	10	118.44
12	DFK-PC 5/12-STF-SH-7,62	1716823	10	126.06

기술 데이터

제품군			COMBICON Connectors L	
연결 시스템 / 접점 타입			COMBICON PC 5 / 핀	
잠금			스크류 플랜지	
EMC 참고			차폐	
연결 용량				
단선/연선	[mm²]		0.2 - 10 / 0.2 - 6	
플라스틱 슬리브가 없는 페룰이 있는 연선	[mm²]		0.25 - 6	
플라스틱 슬리브가 있는 페룰이 있는 연선	[mm²]		0.25 - 4	
동일 케이블 사이즈의 전선 2개, 단선/연선	[mm²]		0.2 - 2.5 / 0.2 - 4	
동일한 케이블 사이즈의 전선 2개, 연선, 페룰 있음, 플라스틱 슬리브 없음	[mm²]		0.25 - 1.5	
케이블 사이즈 AWG/kcmil			24 - 10	
스트리핑 길이	[mm]		10	
조임 토크	[Nm]		0.7 - 0.8 Nm	
전기 파라미터				
정격 전류 / 정격 케이블 사이즈	[A] / [mm²]		32 / 6	
서지 전압 카테고리 / 오염도		III / 3	III / 2	II / 2
정격 절연 전압	[V]	630	1000	1000
정격 서지 전압	[kV]	8	8	6
일반 데이터				
절연 소재 타 / 절연 소재 그룹			PA / I	
UL 94에 따른 난연성등급			V0	
인증 데이터				
참고			인증 데이터에 대한 자세한 내용은 피닉스컨택트 웹 사이트에서 확인할 수 있습니다.	

피드스루 헤더, 간격: 7.62 mm

DFK-PC 5/..-G, 선형 핀연결



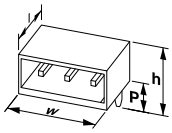

치수	[mm]
납땜 핀 길이 [P]	4.9
길이 [l]	41.65
높이 [h]	21.1
설치 높이	19.54

기술 데이터

제품군		COMBICON Connectors L		
연결 시스템 / 접점 타입		COMBICON PC 5 / 핀		
잠금		없음		
전기 파라미터				
정격 전류 / 정격 케이블 사이즈	[A] / [mm²]	32 / 6		
서지 전압 카테고리 / 오염도		III / 3	III / 2	II / 2
정격 절연 전압	[V]	500	630	800
정격 서지 전압	[kV]	6	6	6
일반 데이터				
절연 소재 타 / 절연 소재 그룹		PA / I		
UL 94에 따른 난연성등급		V0		
인증 데이터				
참고		인증 데이터에 대한 자세한 내용은 피닉스컨택트 웹 사이트에서 확인할 수 있습니다.		

주문 데이터

핀 수	타입	주문 번호	포장 수량	폭 w [mm]
2	DFK-PC 5/ 2-G-7,62	1727582	10	40.74
3	DFK-PC 5/ 3-G-7,62	1727595	10	48.36
4	DFK-PC 5/ 4-G-7,62	1727605	10	55.98
5	DFK-PC 5/ 5-G-7,62	1727618	10	63.6
6	DFK-PC 5/ 6-G-7,62	1727621	10	71.22
7	DFK-PC 5/ 7-G-7,62	1727634	10	78.84
8	DFK-PC 5/ 8-G-7,62	1727647	10	86.46
9	DFK-PC 5/ 9-G-7,62	1727650	10	94.08
10	DFK-PC 5/10-G-7,62	1727663	10	101.7
11	DFK-PC 5/11-G-7,62	1727676	10	109.32
12	DFK-PC 5/12-G-7,62	1727689	10	116.94

피드스루 헤더, 간격: 7.62 mm

DFK-PC 5/..-GF-SH, 선형 핀연결



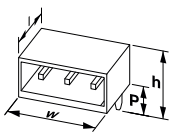

치수	[mm]
납땜 핀 길이 [P]	5
길이 [l]	29.25
높이 [h]	21.1
설치 높이	19.54

기술 데이터

제품군		COMBICON Connectors L		
연결 시스템 / 접점 타입		COMBICON PC 5 / 핀		
잠금		스레디드 플랜지		
EMC 참고		차폐		
전기 파라미터				
정격 전류 / 정격 케이블 사이즈	[A] / [mm²]	32 / 6		
서지 전압 카테고리 / 오염도		III / 3	III / 2	II / 2
정격 절연 전압	[V]	500	630	800
정격 서지 전압	[kV]	6	6	6
일반 데이터				
절연 소재 타 / 절연 소재 그룹		PA / I		
UL 94에 따른 난연성등급		V0		
인증 데이터				
참고		인증 데이터에 대한 자세한 내용은 피닉스컨택트 웹 사이트에서 확인할 수 있습니다.		

주문 데이터

핀 수	타입	주문 번호	포장 수량	폭 w [mm]
2	DFK-PC 5/ 2-GF-SH-7,62	1716069	10	40.74
3	DFK-PC 5/ 3-GF-SH-7,62	1716072	10	48.36
4	DFK-PC 5/ 4-GF-SH-7,62	1716085	10	55.95
5	DFK-PC 5/ 5-GF-SH-7,62	1716098	10	63.6
6	DFK-PC 5/ 6-GF-SH-7,62	1716108	10	71.22
7	DFK-PC 5/ 7-GF-SH-7,62	1716111	10	78.84
8	DFK-PC 5/ 8-GF-SH-7,62	1716124	10	86.46
9	DFK-PC 5/ 9-GF-SH-7,62	1716137	10	94.08
10	DFK-PC 5/10-GF-SH-7,62	1716140	10	101.7
11	DFK-PC 5/11-GF-SH-7,62	1716153	10	109.32
12	DFK-PC 5/12-GF-SH-7,62	1716166	10	116.94

피드스루 헤더, 간격: 7.62 mm

DFK-PC 5/..-GU, 선형 핀연결



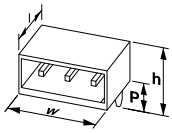

치수	[mm]
납땜 핀 길이 [P]	4.26
길이 [l]	29.25
높이 [h]	21.1
설치 높이	19.54

주문 데이터

핀 수	타입	주문 번호	포장 수량	폭 w [mm]
2	DFK-PC 5/ 2-GU-7,62	1727809	10	40.74
3	DFK-PC 5/ 3-GU-7,62	1727812	10	48.36
4	DFK-PC 5/ 4-GU-7,62	1727825	10	55.98
5	DFK-PC 5/ 5-GU-7,62	1727838	10	63.6
6	DFK-PC 5/ 6-GU-7,62	1727841	10	71.22
7	DFK-PC 5/ 7-GU-7,62	1727854	10	78.84
8	DFK-PC 5/ 8-GU-7,62	1727867	10	86.46
9	DFK-PC 5/ 9-GU-7,62	1727870	10	94.08
10	DFK-PC 5/10-GU-7,62	1727883	10	101.7
11	DFK-PC 5/11-GU-7,62	1727896	10	109.32
12	DFK-PC 5/12-GU-7,62	1727906	10	116.94

기술 데이터

제품군			COMBICON Connectors L	
연결 시스템 / 접점 타입			COMBICON PC 5 / 핀	
잠금			없음	
전기 파라미터				
정격 전류 / 정격 케이블 사이즈	[A] / [mm²]		32 / 6	
서지 전압 카테고리 / 오염도		III / 3	III / 2	II / 2
정격 절연 전압	[V]	500	630	800
정격 서지 전압	[kV]	6	6	6
일반 데이터				
절연 소재 타 / 절연 소재 그룹			PA / I	
UL 94에 따른 난연성등급			V0	

PCB 커넥터, 장력 슬리브가 있는 스크류 연결, 간격: 7.62 mm

PC 6/..-ST



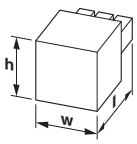

치수	[mm]
길이 [l]	40
높이 [h]	24.4

주문 데이터

핀 수	타입	주문 번호	포장 수량	폭 w [mm]
2	PC 6/ 2-ST-7,62	1149079	50	16.14
3	PC 6/ 3-ST-7,62	1149083	50	23.76
4	PC 6/ 4-ST-7,62	1149085	50	31.38
5	PC 6/ 5-ST-7,62	1149086	50	39
6	PC 6/ 6-ST-7,62	1149088	50	46.62

기술 데이터

제품군			COMBICON Connectors L	
연결 시스템 / 접점 타입			COMBICON PC 6 / 소켓	
잠금			없음	
연결 용량				
단선/연선	[mm²]		0.2 - 10 / 0.2 - 6	
플라스틱 슬리브가 없는 페룰이 있는 연선	[mm²]		0.25 - 6	
플라스틱 슬리브가 있는 페룰이 있는 연선	[mm²]		0.25 - 4	
동일 케이블 사이즈의 전선 2개, 단선/연선	[mm²]		0.2 - 2.5 / 0.2 - 4	
동일한 케이블 사이즈의 전선 2개, 연선, 페룰 있음, 플라스틱 슬리브 없음	[mm²]		0.25 - 1.5	
케이블 사이즈 AWG/kcmil			24 - 8	
스트리핑 길이	[mm]		12	
조임 토크	[Nm]		0.5 - 0.8 Nm	
전기 파라미터				
정격 전류 / 정격 케이블 사이즈	[A] / [mm²]		41 / 6	
서지 전압 카테고리 / 오염도		III / 3	III / 2	II / 2
정격 절연 전압	[V]	1000	1000	1000
정격 서지 전압	[kV]	8	8	6
일반 데이터				
절연 소재 타 / 절연 소재 그룹			PA / I	
UL 94에 따른 난연성등급			V0	
인증 데이터				
참고			인증 데이터에 대한 자세한 내용은 피닉스컨택트 웹 사이트에서 확인할 수 있습니다.	

PCB 커넥터, 장력 슬리브가 있는 스크류 연결, 간격: 7.62 mm

PC 6/..-STL



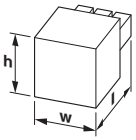

치수	[mm]
길이 [l]	40
높이 [h]	24.4

주문 데이터

핀 수	타입	주문 번호	포장 수량	폭 w [mm]
2	PC 6/ 2-STL2-7,62	1149129	50	23.76
3	PC 6/ 3-STL2-7,62	1149131	50	31.38
4	PC 6/ 4-STL3-7,62	1149132	50	39
5	PC 6/ 5-STL3-7,62	1149133	50	46.62
6	PC 6/ 6-STL4-7,62	1149134	50	54.24

기술 데이터

제품군			COMBICON Connectors L	
연결 시스템 / 접점 타입			COMBICON PC 6 / 소켓	
잠금			래칭 플랜지	
연결 용량				
단선/연선	[mm²]		0.2 - 10 / 0.2 - 6	
플라스틱 슬리브가 없는 페룰이 있는 연선	[mm²]		0.25 - 6	
플라스틱 슬리브가 있는 페룰이 있는 연선	[mm²]		0.25 - 4	
동일 케이블 사이즈의 전선 2개, 단선/연선	[mm²]		0.2 - 2.5 / 0.2 - 4	
동일한 케이블 사이즈의 전선 2개, 연선, 페룰 있음, 플라스틱 슬리브 없음	[mm²]		0.25 - 1.5	
케이블 사이즈 AWG/kcmil			24 - 8	
스트리핑 길이	[mm]		12	
조임 토크	[Nm]		0.5 - 0.8 Nm	
전기 파라미터				
정격 전류 / 정격 케이블 사이즈	[A] / [mm²]		41 / 6	
서지 전압 카테고리 / 오염도		III / 3	III / 2	II / 2
정격 절연 전압	[V]	1000	1000	1000
정격 서지 전압	[kV]	8	8	6
일반 데이터				
절연 소재 타 / 절연 소재 그룹			PA / I	
UL 94에 따른 난연성등급			V0	
인증 데이터				
참고			인증 데이터에 대한 자세한 내용은 피닉스컨택트 웹사이트에서 확인할 수 있습니다.	

PCB 커넥터, 레버 푸쉬-인 연결, 간격: 7.62 mm

LPC 6/..-ST

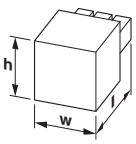

치수	[mm]
길이 [l]	48
높이 [h]	24.3

주문 데이터

핀 수	타입	주문 번호	포장 수량	폭 w [mm]
2	LPC 6/ 2-ST-7,62	1716921	25	17.24
3	LPC 6/ 3-ST-7,62	1716922	25	24.86
4	LPC 6/ 4-ST-7,62	1716923	25	32.48
5	LPC 6/ 5-ST-7,62	1716925	25	40.1
6	LPC 6/ 6-ST-7,62	1716926	25	47.72

기술 데이터

제품군			COMBICON Connectors L	
연결 시스템 / 접점 타입			COMBICON PC 6 / 소켓	
잠금			없음	
연결 용량				
단선/연선	[mm²]		0.75 - 10 / 0.75 - 6	
플라스틱 슬리브가 없는 페룰이 있는 연선	[mm²]		0.75 - 6	
플라스틱 슬리브가 있는 페룰이 있는 연선	[mm²]		0.75 - 6	
케이블 사이즈 AWG/kcmil			18 - 8	
스트리핑 길이	[mm]		18	
전기 파라미터				
정격 전류 / 정격 케이블 사이즈	[A] / [mm²]		41 / 6	
서지 전압 카테고리 / 오염도		III / 3	III / 2	II / 2
정격 절연 전압	[V]	800	1000	1000
정격 서지 전압	[kV]	8	8	6
일반 데이터				
절연 소재 타 / 절연 소재 그룹			PA GF / I	
UL 94에 따른 난연성등급			V0	
인증 데이터				
참고			인증 데이터에 대한 자세한 내용은 피닉스컨택트 웹사이트에서 확인할 수 있습니다.	

PCB 커넥터, 레버 푸쉬-인 연결, 간격: 7.62 mm

LPC 6/..-STL



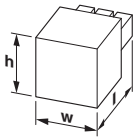

치수	[mm]
길이 [l]	48
높이 [h]	27.5

주문 데이터

핀 수	타입	주문 번호	포장 수량	폭 w [mm]
2	LPC 6/ 2-STL2-7,62	1716930	25	24.86
3	LPC 6/ 3-STL2-7,62	1716931	25	32.48
4	LPC 6/ 4-STL3-7,62	1716941	25	40.1
5	LPC 6/ 5-STL3-7,62	1716942	25	47.72
6	LPC 6/ 6-STL4-7,62	1716948	25	55.34

기술 데이터

제품군			COMBICON Connectors L	
연결 시스템 / 접점 타입			COMBICON PC 6 / 소켓	
잠금			래칭 플랜지	
연결 용량				
단선/연선	[mm²]		0.75 - 10 / 0.75 - 6	
플라스틱 슬리브가 없는 페룰이 있는 연선	[mm²]		0.75 - 6	
플라스틱 슬리브가 있는 페룰이 있는 연선	[mm²]		0.75 - 6	
케이블 사이즈 AWG/kcmil			18 - 8	
스트리핑 길이	[mm]		18	
전기 파라미터				
정격 전류 / 정격 케이블 사이즈	[A] / [mm²]		41 / 6	
서지 전압 카테고리 / 오염도		III / 3	III / 2	II / 2
정격 절연 전압	[V]	800	1000	1000
정격 서지 전압	[kV]	8	8	6
일반 데이터				
절연 소재 타 / 절연 소재 그룹			PA GF / I	
UL 94에 따른 난연성등급			V0	
인증 데이터				
참고			인증 데이터에 대한 자세한 내용은 피닉스컨택트 웹 사이트에서 확인할 수 있습니다.	

PCB 커넥터, IDC 연결방식, 간격: 7.62 mm

PC 6/..-ST-BUS

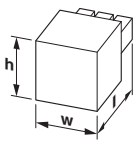

치수	[mm]
길이 [l]	28.75
높이 [h]	58

주문 데이터

핀 수	타입	주문 번호	포장 수량	폭 w [mm]
2	PC 6/ 2-ST-BUS-7,62	1044740	20	24.4
3	PC 6/ 3-ST-BUS-7,62	1044738	20	34.2

기술 데이터

제품군			COMBICON Connectors L	
연결 시스템 / 접점 타입			COMBICON PC 6 / 소켓	
잠금			없음	
연결 용량				
단선/연선	[mm²]		- / 16 -	
케이블 사이즈 AWG/kcmil			-	
스트리핑 길이	[mm]		-	
조임 토크	[Nm]		3 Nm	
전기 파라미터				
정격 전류 / 정격 케이블 사이즈	[A] / [mm²]		32 / 16	
서지 전압 카테고리 / 오염도		III / 3	III / 2	II / 2
정격 절연 전압	[V]	1000	1000	1000
정격 서지 전압	[kV]	8	8	6
일반 데이터				
절연 소재 타 / 절연 소재 그룹			PA / I	
UL 94에 따른 난연성등급			V0	
인증 데이터				
참고			인증 데이터에 대한 자세한 내용은 피닉스컨택트 웹 사이트에서 확인할 수 있습니다.	

인쇄 회로 기판 하우징, 간격: 7.62 mm

PC 6/..-G-THR, 선형 핀연결

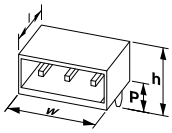

치수	[mm]
납땜 핀 길이 [P]	2.6
길이 [l]	28.2
높이 [h]	15.6
설치 높이	13

주문 데이터

핀 수	타입	주문 번호	포장 수량	폭 w [mm]
2	PC 6/ 2-G-7,62 P26THRR56	1199929	60	15.64
3	PC 6/ 3-G-7,62 P26THRR56	1199930	60	23.26
4	PC 6/ 4-G-7,62 P26THRR56	1199931	60	30.88

L SIZE | 6 mm² | 7,62 mm | THR | 44 mm

기술 데이터

제품군		COMBICON Connectors L		
연결 시스템 / 접점 타입		COMBICON PC 6 / 핀		
잠금		없음		
전기 파라미터				
정격 전류 / 정격 케이블 사이즈	[A] / [mm²]		41 / 6	
서지 전압 카테고리 / 오염도		III / 3	III / 2	II / 2
정격 절연 전압	[V]	630	630	1000
정격 서지 전압	[kV]	6	6	6
일반 데이터				
절연 소재 타 / 절연 소재 그룹		LCP / IIIa		
UL 94에 따른 난연성등급		V0		
인증 데이터				
참고		인증 데이터에 대한 자세한 내용은 피닉스컨택트 웹 사이트에서 확인할 수 있습니다.		

인쇄 회로 기판 하우징, 간격: 7.62 mm

PC 6/..-G-THR, 선형 핀연결

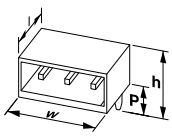

치수	[mm]
납땜 핀 길이 [P]	2.6
길이 [l]	28.2
높이 [h]	15.6
설치 높이	13

주문 데이터

핀 수	타입	주문 번호	포장 수량	폭 w [mm]
2	PC 6/ 2-G-7,62 P26THR	1190486	50	15.64
3	PC 6/ 3-G-7,62 P26THR	1190487	50	23.26
4	PC 6/ 4-G-7,62 P26THR	1190490	50	30.88
5	PC 6/ 5-G-7,62 P26THR	1190492	50	38.5
6	PC 6/ 6-G-7,62 P26THR	1190494	50	46.12

L SIZE | 6 mm² | 7,62 mm | THR | BOX

기술 데이터

제품군		COMBICON Connectors L		
연결 시스템 / 접점 타입		COMBICON PC 6 / 핀		
잠금		없음		
전기 파라미터				
정격 전류 / 정격 케이블 사이즈	[A] / [mm²]		41 / 6	
서지 전압 카테고리 / 오염도		III / 3	III / 2	II / 2
정격 절연 전압	[V]	630	630	1000
정격 서지 전압	[kV]	6	6	6
일반 데이터				
절연 소재 타 / 절연 소재 그룹		LCP / IIIa		
UL 94에 따른 난연성등급		V0		
인증 데이터				
참고		인증 데이터에 대한 자세한 내용은 피닉스컨택트 웹 사이트에서 확인할 수 있습니다.		

인쇄 회로 기판 하우징, 간격: 7.62 mm

PC 6/..-GL-THR, 선형 핀연결

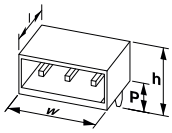

치수	[mm]
납땜 핀 길이 [P]	2.6
길이 [l]	28.2
높이 [h]	15.6
설치 높이	13

주문 데이터

핀 수	타입	주문 번호	포장 수량	폭 w [mm]
2	PC 6/ 2-GL2-7,62 P26THR	1190535	50	23.26
3	PC 6/ 3-GL2-7,62 P26THR	1190538	50	30.88
4	PC 6/ 4-GL3-7,62 P26THR	1190539	50	38.5
5	PC 6/ 5-GL3-7,62 P26THR	1190540	50	46.12
6	PC 6/ 6-GL4-7,62 P26THR	1190541	50	53.74

기술 데이터

제품군		COMBICON Connectors L		
연결 시스템 / 접점 타입		COMBICON PC 6 / 핀		
잠금		래칭 플랜지		
전기 파라미터				
정격 전류 / 정격 케이블 사이즈	[A] / [mm²]	41 / 6		
서지 전압 카테고리 / 오염도		III / 3	III / 2	II / 2
정격 절연 전압	[V]	630	630	1000
정격 서지 전압	[kV]	6	6	6
일반 데이터				
절연 소재 타 / 절연 소재 그룹		LCP / IIIa		
UL 94에 따른 난연성등급		V0		
인증 데이터				
참고		인증 데이터에 대한 자세한 내용은 피닉스컨택트 웹 사이트에서 확인할 수 있습니다.		

인쇄 회로 기판 하우징, 간격: 7.62 mm

PC 6/..-GU-THR, 선형 핀연결

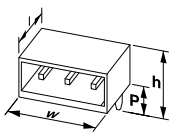

치수	[mm]
납땜 핀 길이 [P]	2.6
길이 [l]	28.2
높이 [h]	15.6
설치 높이	13

주문 데이터

핀 수	타입	주문 번호	포장 수량	폭 w [mm]
2	PC 6/ 2-GU-7,62 P26THR	1192633	50	15.64
3	PC 6/ 3-GU-7,62 P26THR	1192635	50	23.26
4	PC 6/ 4-GU-7,62 P26THR	1192636	50	30.88
5	PC 6/ 5-GU-7,62 P26THR	1192638	50	38.5
6	PC 6/ 6-GU-7,62 P26THR	1192640	50	46.12

기술 데이터

제품군		COMBICON Connectors L		
연결 시스템 / 접점 타입		COMBICON PC 6 / 핀		
잠금		없음		
전기 파라미터				
정격 전류 / 정격 케이블 사이즈	[A] / [mm²]	41 / 6		
서지 전압 카테고리 / 오염도		III / 3	III / 2	II / 2
정격 절연 전압	[V]	630	630	1000
정격 서지 전압	[kV]	6	6	6
일반 데이터				
절연 소재 타 / 절연 소재 그룹		LCP / IIIa		
UL 94에 따른 난연성등급		V0		
인증 데이터				
참고		인증 데이터에 대한 자세한 내용은 피닉스컨택트 웹 사이트에서 확인할 수 있습니다.		

인쇄 회로 기판 하우징, 간격: 7.62 mm

PC 6/..-GLU-THR, 선형 핀연결

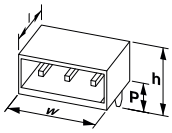

치수	[mm]
납땜 핀 길이 [P]	2.6
길이 [l]	28.2
높이 [h]	15.6
설치 높이	13

L SIZE | 6 mm² | 7,62 mm | THR | BOX

주문 데이터

핀 수	타입	주문 번호	포장 수량	폭 w [mm]
2	PC 6/ 2-GL2U-7,62 P26THR	1192646	50	23.26
3	PC 6/ 3-GL2U-7,62 P26THR	1192647	50	30.88
4	PC 6/ 4-GL3U-7,62 P26THR	1192649	50	38.5
5	PC 6/ 5-GL3U-7,62 P26THR	1192650	50	46.12
6	PC 6/ 6-GL4U-7,62 P26THR	1192653	50	53.74

기술 데이터

제품군		COMBICON Connectors L		
연결 시스템 / 접점 타입		COMBICON PC 6 / 핀		
잠금		래칭 플랜지		
전기 파라미터				
정격 전류 / 정격 케이블 사이즈	[A] / [mm²]	41 / 6		
서지 전압 카테고리 / 오염도		III / 3	III / 2	II / 2
정격 절연 전압	[V]	630	630	1000
정격 서지 전압	[kV]	6	6	6
일반 데이터				
절연 소재 타 / 절연 소재 그룹		LCP / IIIa		
UL 94에 따른 난연성등급		V0		
인증 데이터				
참고		인증 데이터에 대한 자세한 내용은 피닉스컨택트 웹 사이트에서 확인할 수 있습니다.		

인쇄 회로 기판 하우징, 간격: 7.62 mm

PCV 6/..-G-THR, 선형 핀연결

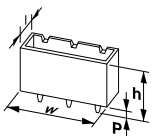

치수	[mm]
납땜 핀 길이 [P]	2.6
길이 [l]	13
높이 [h]	30.8
설치 높이	28.2

L SIZE | 6 mm² | 7,62 mm | THR | BOX

주문 데이터

핀 수	타입	주문 번호	포장 수량	폭 w [mm]
2	PCV 6/ 2-G-7,62 P26THR	1192623	50	15.64
3	PCV 6/ 3-G-7,62 P26THR	1192625	50	23.26
4	PCV 6/ 4-G-7,62 P26THR	1192627	50	30.88
5	PCV 6/ 5-G-7,62 P26THR	1192629	50	38.5
6	PCV 6/ 6-G-7,62 P26THR	1192631	50	46.12

기술 데이터

제품군		COMBICON Connectors L		
연결 시스템 / 접점 타입		COMBICON PC 6 / 핀		
잠금		없음		
전기 파라미터				
정격 전류 / 정격 케이블 사이즈	[A] / [mm²]	41 / 6		
서지 전압 카테고리 / 오염도		III / 3	III / 2	II / 2
정격 절연 전압	[V]	630	630	1000
정격 서지 전압	[kV]	6	6	6
일반 데이터				
절연 소재 타 / 절연 소재 그룹		LCP / IIIa		
UL 94에 따른 난연성등급		V0		
인증 데이터				
참고		인증 데이터에 대한 자세한 내용은 피닉스컨택트 웹 사이트에서 확인할 수 있습니다.		

인쇄 회로 기판 하우징, 간격: 7.62 mm

PCV 6/..-GL-THR, 선형 핀연결

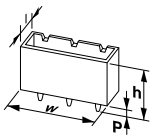

치수	[mm]
납땜 핀 길이 [P]	2.6
길이 [l]	13
높이 [h]	30.8
설치 높이	28.2

주문 데이터

핀 수	타입	주문 번호	포장 수량	폭 w [mm]
2	PCV 6/ 2-GL2-7,62 P26THR	1192607	50	23.26
3	PCV 6/ 3-GL2-7,62 P26THR	1192609	50	30.88
4	PCV 6/ 4-GL3-7,62 P26THR	1192610	50	38.5
5	PCV 6/ 5-GL3-7,62 P26THR	1192613	50	46.12
6	PCV 6/ 6-GL4-7,62 P26THR	1192614	50	53.74

기술 데이터

제품군		COMBICON Connectors L		
연결 시스템 / 접점 타입		COMBICON PC 6 / 핀		
잠금		래칭 플랜지		
전기 파라미터				
정격 전류 / 정격 케이블 사이즈	[A] / [mm²]	41 / 6		
서지 전압 카테고리 / 오염도		III / 3	III / 2	II / 2
정격 절연 전압	[V]	630	630	1000
정격 서지 전압	[kV]	6	6	6
일반 데이터				
절연 소재 타 / 절연 소재 그룹		LCP / IIIa		
UL 94에 따른 난연성등급		V0		
인증 데이터				
참고		인증 데이터에 대한 자세한 내용은 피닉스컨택트 웹 사이트에서 확인할 수 있습니다.		

인쇄 회로 기판 하우징, 간격: 7.62 mm

PC 6/..-G, 선형 핀연결



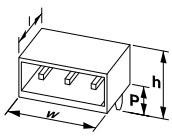

치수	[mm]
납땜 핀 길이 [P]	2.6
길이 [l]	28.2
높이 [h]	16.1
설치 높이	13.5

주문 데이터

핀 수	타입	주문 번호	포장 수량	폭 w [mm]
2	PC 6/ 2-G-7,62	1054546	50	15.64
3	PC 6/ 3-G-7,62	1054547	50	23.26
4	PC 6/ 4-G-7,62	1054548	50	30.88
5	PC 6/ 5-G-7,62	1717019	50	38.5
6	PC 6/ 6-G-7,62	1717021	50	46.12

기술 데이터

제품군		COMBICON Connectors L		
연결 시스템 / 접점 타입		COMBICON PC 6 / 핀		
잠금		없음		
전기 파라미터				
정격 전류 / 정격 케이블 사이즈	[A] / [mm²]	41 / 6		
서지 전압 카테고리 / 오염도		III / 3	III / 2	II / 2
정격 절연 전압	[V]	630	630	1000
정격 서지 전압	[kV]	6	6	6
일반 데이터				
절연 소재 타 / 절연 소재 그룹		PA GF / I		
UL 94에 따른 난연성등급		V0		
인증 데이터				
참고		인증 데이터에 대한 자세한 내용은 피닉스컨택트 웹 사이트에서 확인할 수 있습니다.		

인쇄 회로 기판 하우징, 간격: 7.62 mm

PC 6/..-GL2, 선형 핀연결



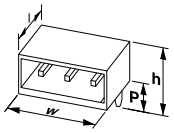

치수	[mm]
납땜 핀 길이 [P]	2.6
길이 [l]	28.2
높이 [h]	16.1
설치 높이	13.5

주문 데이터

핀 수	타입	주문 번호	포장 수량	폭 w [mm]
2	PC 6/ 2-GL2-7,62	1717025	50	23.26
3	PC 6/ 3-GL2-7,62	1717027	50	30.88
4	PC 6/ 4-GL3-7,62	1717035	50	38.5
5	PC 6/ 5-GL3-7,62	1717036	50	46.12
6	PC 6/ 6-GL4-7,62	1717043	50	53.74

기술 데이터

제품군		COMBICON Connectors L		
연결 시스템 / 접점 타입		COMBICON PC 6 / 핀		
잠금		래칭 플랜지		
전기 파라미터				
정격 전류 / 정격 케이블 사이즈	[A] / [mm²]	41 / 6		
서지 전압 카테고리 / 오염도		III / 3	III / 2	II / 2
정격 절연 전압	[V]	630	630	1000
정격 서지 전압	[kV]	6	6	6
일반 데이터				
절연 소재 타 / 절연 소재 그룹		PA GF / I		
UL 94에 따른 난연성등급		V0		
인증 데이터				
참고		인증 데이터에 대한 자세한 내용은 피닉스컨택트 웹 사이트에서 확인할 수 있습니다.		

인쇄 회로 기판 하우징, 간격: 7.62 mm

PC 6/..-GU, 선형 핀연결



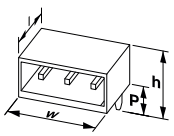

치수	[mm]
납땜 핀 길이 [P]	2.6
길이 [l]	28.2
높이 [h]	16.1
설치 높이	13.5

주문 데이터

핀 수	타입	주문 번호	포장 수량	폭 w [mm]
2	PC 6/ 2-GU-7,62	1136002	50	15.64
3	PC 6/ 3-GU-7,62	1055247	50	23.26
4	PC 6/ 4-GU-7,62	1055253	50	30.88
5	PC 6/ 5-GU-7,62	1136003	50	38.5
6	PC 6/ 6-GU-7,62	1136004	50	46.12

기술 데이터

제품군		COMBICON Connectors L		
연결 시스템 / 접점 타입		COMBICON PC 6 / 핀		
잠금		없음		
전기 파라미터				
정격 전류 / 정격 케이블 사이즈	[A] / [mm²]	41 / 6		
서지 전압 카테고리 / 오염도		III / 3	III / 2	II / 2
정격 절연 전압	[V]	630	630	1000
정격 서지 전압	[kV]	6	6	6
일반 데이터				
절연 소재 타 / 절연 소재 그룹		PA GF / I		
UL 94에 따른 난연성등급		V0		
인증 데이터				
참고		인증 데이터에 대한 자세한 내용은 피닉스컨택트 웹 사이트에서 확인할 수 있습니다.		

인쇄 회로 기판 하우징, 간격: 7.62 mm

PC 6/..-GLU, 선형 핀연결



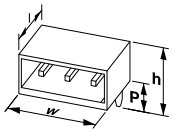

치수	[mm]
납땜 핀 길이 [P]	2.6
길이 [l]	28.2
높이 [h]	16.1
설치 높이	13.5

주문 데이터

핀 수	타입	주문 번호	포장 수량	폭 w [mm]
2	PC 6/ 2-GL2U-7,62	1136008	50	30.88
3	PC 6/ 3-GL2U-7,62	1136011	50	38.5
4	PC 6/ 4-GL3U-7,62	1136012	50	46.12
5	PC 6/ 5-GL3U-7,62	1136013	50	53.74
6	PC 6/ 6-GL4U-7,62	1136014	50	61.36

기술 데이터

제품군		COMBICON Connectors L		
연결 시스템 / 접점 타입		COMBICON PC 6 / 핀		
잠금		래칭 플랜지		
전기 파라미터				
정격 전류 / 정격 케이블 사이즈	[A] / [mm²]	41 / 6		
서지 전압 카테고리 / 오염도		III / 3	III / 2	II / 2
정격 절연 전압	[V]	630	630	1000
정격 서지 전압	[kV]	6	6	6
일반 데이터				
절연 소재 타 / 절연 소재 그룹		PA GF / I		
UL 94에 따른 난연성등급		V0		
인증 데이터				
참고		인증 데이터에 대한 자세한 내용은 피닉스컨택트 웹 사이트에서 확인할 수 있습니다.		

인쇄 회로 기판 하우징, 간격: 7.62 mm

PCV 6/..-G, 선형 핀연결



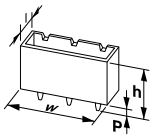

치수	[mm]
납땜 핀 길이 [P]	2.6
길이 [l]	13.5
높이 [h]	30.8
설치 높이	28.2

주문 데이터

핀 수	타입	주문 번호	포장 수량	폭 w [mm]
2	PCV 6/ 2-G-7,62	1131529	50	15.64
3	PCV 6/ 3-G-7,62	1131531	50	23.26
4	PCV 6/ 4-G-7,62	1131532	50	30.88
5	PCV 6/ 5-G-7,62	1131533	50	38.5
6	PCV 6/ 6-G-7,62	1131535	50	46.12

기술 데이터

제품군		COMBICON Connectors L		
연결 시스템 / 접점 타입		COMBICON PC 6 / 핀		
잠금		없음		
전기 파라미터				
정격 전류 / 정격 케이블 사이즈	[A] / [mm²]	41 / 6		
서지 전압 카테고리 / 오염도		III / 3	III / 2	II / 2
정격 절연 전압	[V]	630	630	1000
정격 서지 전압	[kV]	6	6	6
일반 데이터				
절연 소재 타 / 절연 소재 그룹		PA GF / I		
UL 94에 따른 난연성등급		V0		
인증 데이터				
참고		인증 데이터에 대한 자세한 내용은 피닉스컨택트 웹 사이트에서 확인할 수 있습니다.		

인쇄 회로 기판 하우징, 간격: 7.62 mm

PCV 6/..-GL, 선형 핀연결

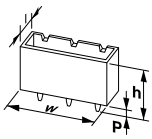

치수	[mm]
납땜 핀 길이 [P]	2.6
길이 [l]	13.5
높이 [h]	30.8
설치 높이	28.2

L SIZE | 6 mm² | 7,62 mm | WAVE | BOX

주문 데이터

핀 수	타입	주문 번호	포장 수량	폭 w [mm]
2	PCV 6/ 2-GL2-7,62	1131777	50	23.26
3	PCV 6/ 3-GL2-7,62	1131780	50	30.88
4	PCV 6/ 4-GL3-7,62	1130867	50	38.5
5	PCV 6/ 5-GL3-7,62	1130869	50	46.12
6	PCV 6/ 6-GL4-7,62	1130862	50	53.74

기술 데이터

제품군		COMBICON Connectors L		
연결 시스템 / 접점 타입		COMBICON PC 6 / 핀		
잠금		래치 메커니즘/핀 2에서 래칭		
전기 파라미터				
정격 전류 / 정격 케이블 사이즈	[A] / [mm²]	41 / 6		
서지 전압 카테고리 / 오염도		III / 3	III / 2	II / 2
정격 절연 전압	[V]	630	630	1000
정격 서지 전압	[kV]	6	6	6
일반 데이터				
절연 소재 타 / 절연 소재 그룹		PA GF / I		
UL 94에 따른 난연성등급		V0		
인증 데이터				
참고		인증 데이터에 대한 자세한 내용은 피닉스컨택트 웹 사이트에서 확인할 수 있습니다.		

PCB 하이브리브 커넥터, 레버 푸쉬-인 연결, 간격: 7.62 mm

LPCH 6/..+4-ST

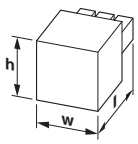

치수	[mm]
길이 [l]	48
높이 [h]	24.3

L SIZE | 6 mm² | 7,62 mm | LEVER | BOX

주문 데이터

핀 수	타입	주문 번호	포장 수량	폭 w [mm]
7	LPCH 6/ 3+4-ST-7,62	1716952	25	32.68
9	LPCH 6/ 3+6-ST-7,62	1716954	25	36.49
8	LPCH 6/ 4+4-ST-7,62	1716955	25	40.3
10	LPCH 6/ 4+6-ST-7,62	1716956	25	44.11
9	LPCH 6/ 5+4-ST-7,62	1716957	25	47.92
11	LPCH 6/ 5+6-ST-7,62	1716958	25	51.73

기술 데이터

제품군		COMBICON Connectors L					
연결 시스템 / 접점 타입		COMBICON PC 6 hybrid / 소켓					
연결 용량		전원			신호		
간격	[mm]	7.62			3.81		
단선/연선	[mm²]	0.75 - 10 / 0.75 - 6			0.2 - 1.5 / 0.2 - 1.5		
플라스틱 슬리브가 없는 페룰이 있는 연선	[mm²]	0.75 - 6			0.25 - 1.5		
플라스틱 슬리브가 있는 페룰이 있는 연선	[mm²]	0.75 - 6			0.25 - 1		
동일한 케이블 사이즈의 전선 2개, 연선, TWIN 페룰 있음, 플라스틱 슬리브 있음	[mm²]	-			-		
케이블 사이즈 AWG/kcmil		-			-		
스트리핑 길이	[mm]	18 mm			10 mm		
전기 파라미터		전원			신호		
정격 전류 / 정격 케이블 사이즈	[A] / [mm²]	41 / 6			8 / 1.5		
서지 전압 카테고리 / 오염도		III / 3	III / 2	II / 2	III / 3	III / 2	II / 2
정격 절연 전압	[V]	800	1000	1000	160	160	320
정격 서지 전압	[kV]	8	8	6	2.5	2.5	2.5
일반 데이터							
절연 소재 타 / 절연 소재 그룹		PA GF / I			PA / I		
UL 94에 따른 난연성등급		V0			V0		
인증 데이터							
참고		인증 데이터에 대한 자세한 내용은 피닉스컨택트 웹 사이트에서 확인할 수 있습니다.					

PCB 하이브리브 커넥터, 레버 푸쉬-인 연결, 간격: 7.62 mm

LPCH 6/..+4-STL



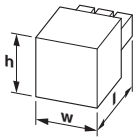

치수	[mm]
길이 [l]	48
높이 [h]	24.3

주문 데이터

핀 수	타입	주문 번호	포장 수량	폭 w [mm]
7	LPCH 6/ 3+4-STL3-7,62	1716970	25	40.3
9	LPCH 6/ 3+6-STL3-7,62	1716971	25	44.11
8	LPCH 6/ 4+4-STL4-7,62	1716987	25	47.92
10	LPCH 6/ 4+6-STL4-7,62	1716989	25	51.73
9	LPCH 6/ 5+4-STL5-7,62	1717003	25	55.54
11	LPCH 6/ 5+6-STL5-7,62	1717005	25	59.35

L SIZE | 6 mm² | 7,62 mm | LEVER | BOX

기술 데이터

제품군		COMBICON Connectors L					
연결 시스템 / 접점 타입		COMBICON PC 6 hybrid / 소켓					
연결 용량		전원			신호		
간격	[mm]	7.62			3.81		
단선/연선	[mm²]	0.75 - 10 / 0.75 - 6			0.2 - 1.5 / 0.2 - 1.5		
플라스틱 슬리브가 없는 페룰이 있는 연선	[mm²]	0.75 - 6			0.25 - 1.5		
플라스틱 슬리브가 있는 페룰이 있는 연선	[mm²]	0.75 - 6			0.25 - 1		
동일한 케이블 사이즈의 전선 2개, 연선, TWIN 페룰 있음, 플라스틱 슬리브 있음	[mm²]	-			-		
케이블 사이즈 AWG/kcmil		-			-		
스트리핑 길이	[mm]	18 mm			10 mm		
전기 파라미터		전원			신호		
정격 전류 / 정격 케이블 사이즈	[A] / [mm²]	41 / 6			8 / 1.5		
서지 전압 카테고리 / 오염도		III / 3	III / 2	II / 2	III / 3	III / 2	II / 2
정격 절연 전압	[V]	800	1000	1000	160	160	320
정격 서지 전압	[kV]	8	8	6	2.5	2.5	2.5
일반 데이터							
절연 소재 타 / 절연 소재 그룹		PA GF / I			PA / I		
UL 94에 따른 난연성등급		V0			V0		
인증 데이터							
참고		인증 데이터에 대한 자세한 내용은 피닉스컨택트 웹 사이트에서 확인할 수 있습니다.					

PCB 하이브리브 헤더, 간격: 7.62 mm

PCH 6/..+4-G-THR, 선형 핀연결



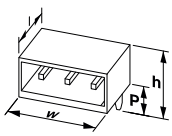

치수	[mm]
납땜 핀 길이 [P]	2.6
길이 [l]	28.2
높이 [h]	19
설치 높이	16.4

주문 데이터

핀 수	타입	주문 번호	포장 수량	폭 w [mm]
7	PCH 6/ 3+4-G-7,62 P26THR	1192658	50	32.04
9	PCH 6/ 3+6-G-7,62 P26THR	1192667	50	35.82
8	PCH 6/ 4+4-G-7,62 P26THR	1192659	50	39.63
10	PCH 6/ 4+6-G-7,62 P26THR	1192669	50	43.44
9	PCH 6/ 5+4-G-7,62 P26THR	1192661	50	47.25
11	PCH 6/ 5+6-G-7,62 P26THR	1192670	50	51.06

L SIZE | 6 mm² | 7,62 mm | THR | BOX

기술 데이터

제품군		COMBICON Connectors L					
연결 시스템 / 접점 타입		COMBICON PC 6 hybrid / 핀					
간격	[mm]	7.62			3.81		
전기 파라미터		전원			신호		
정격 전류/케이블 사이즈	[A] / [mm²]	41 / 6			8 / 1.5		
서지 전압 카테고리 / 오염도		III / 3	III / 2	II / 2	III / 3	III / 2	II / 2
정격 절연 전압	[V]	630	630	1000	160	160	250
정격 서지 전압	[kV]	6	6	6	2.5	2.5	2.5
일반 데이터							
절연 소재 타 / 절연 소재 그룹		LCP / IIIa			LCP / IIIa		
UL 94에 따른 난연성등급		V0			V0		
인증 데이터							
참고		인증 데이터에 대한 자세한 내용은 피닉스컨택트 웹 사이트에서 확인할 수 있습니다.					

PCB 하이브리브 헤더, 간격: 7.62 mm

PCH 6/..+4-GL-THR, 선형 핀연결



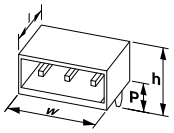

치수	[mm]
납땜 핀 길이 [P]	2.6
길이 [l]	28.2
높이 [h]	19
설치 높이	16.4

L SIZE | 6 mm² | 7,62 mm | THR | BOX

기술 데이터

제품군	COMBICON Connectors L					
연결 시스템 / 접점 타입	COMBICON PC 6 hybrid / 핀					
간격 [mm]	7.62			3.81		
전기 파라미터	전원			신호		
정격 전류/케이블 사이즈 [A] / [mm²]	41 / 6			8 / 1.5		
서지 전압 카테고리 / 오염도	III / 3	III / 2	II / 2	III / 3	III / 2	II / 2
정격 절연 전압 [V]	630	630	1000	160	160	250
정격 서지 전압 [kV]	6	6	6	2.5	2.5	2.5
일반 데이터						
절연 소재 타 / 절연 소재 그룹	LCP / IIIa			LCP / IIIa		
UL 94에 따른 난연성등급	V0			V0		
인증 데이터						
참고	인증 데이터에 대한 자세한 내용은 피닉스컨택트 웹 사이트에서 확인할 수 있습니다.					

주문 데이터

핀 수	타입	주문 번호	포장 수량	폭 w [mm]
7	PCH 6/ 3+4-GL3-7,62 P26THR	1192615	50	39.63
9	PCH 6/ 3+6-GL3-7,62 P26THR	1192641	50	43.44
8	PCH 6/ 4+4-GL4-7,62 P26THR	1192616	50	47.25
10	PCH 6/ 4+6-GL4-7,62 P26THR	1192642	50	51.06
9	PCH 6/ 5+4-GL5-7,62 P26THR	1192617	50	54.87
11	PCH 6/ 5+6-GL5-7,62 P26THR	1192644	50	58.68

PCB 하이브리브 헤더, 간격: 7.62 mm

PCH 6/..+4-G, 선형 핀연결



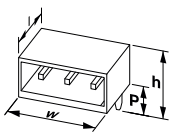

치수	[mm]
납땜 핀 길이 [P]	2.6
길이 [l]	28.2
높이 [h]	19
설치 높이	16.4

L SIZE | 6 mm² | 7,62 mm | WAVE | BOX

기술 데이터

제품군	COMBICON Connectors L					
연결 시스템 / 접점 타입	COMBICON PC 6 hybrid / 핀					
간격 [mm]	7.62			3.81		
전기 파라미터	전원			신호		
정격 전류/케이블 사이즈 [A] / [mm²]	41 / 6			8 / 1.5		
서지 전압 카테고리 / 오염도	III / 3	III / 2	II / 2	III / 3	III / 2	II / 2
정격 절연 전압 [V]	630	630	1000	160	160	320
정격 서지 전압 [kV]	6	6	6	2.5	2.5	2.5
일반 데이터						
절연 소재 타 / 절연 소재 그룹	PA GF / I			PA GF / I		
UL 94에 따른 난연성등급	V0			V0		
인증 데이터						
참고	인증 데이터에 대한 자세한 내용은 피닉스컨택트 웹 사이트에서 확인할 수 있습니다.					

주문 데이터

핀 수	타입	주문 번호	포장 수량	폭 w [mm]
7	PCH 6/ 3+4-G-7,62	1717103	50	31.01
9	PCH 6/ 3+6-G-7,62	1717104	50	34.82
8	PCH 6/ 4+4-G-7,62	1717105	50	39.63
10	PCH 6/ 4+6-G-7,62	1717106	50	43.44
9	PCH 6/ 5+4-G-7,62	1717108	50	47.25
11	PCH 6/ 5+6-G-7,62	1717109	50	51.06

PCB 하이브리브 헤더, 간격: 7.62 mm

PCH 6/..+4-GL, 선형 핀연결



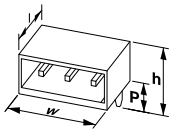

치수	[mm]
납땜 핀 길이 [P]	2.6
길이 [l]	28.2
높이 [h]	19
설치 높이	16.4

주문 데이터

핀 수	타입	주문 번호	포장 수량	폭 w [mm]
7	PCH 6/ 3+4-GL3-7,62	1717119	50	38.63
9	PCH 6/ 3+6-GL3-7,62	1717120	50	42.44
8	PCH 6/ 4+4-GL4-7,62	1054545	50	47.25
10	PCH 6/ 4+6-GL4-7,62	1717138	50	51.06
9	PCH 6/ 5+4-GL5-7,62	1717151	50	54.87
11	PCH 6/ 5+6-GL5-7,62	1717153	50	58.68

기술 데이터

제품군		COMBICON Connectors L					
연결 시스템 / 접점 타입		COMBICON PC 6 hybrid / 핀					
간격	[mm]	7.62			3.81		
전기 파라미터		전원			신호		
정격 전류/케이블 사이즈	[A] / [mm²]	41 / 6			8 / 1.5		
서지 전압 카테고리 / 오염도		III / 3	III / 2	II / 2	III / 3	III / 2	II / 2
정격 절연 전압	[V]	630	630	1000	160	160	320
정격 서지 전압	[kV]	6	6	6	2.5	2.5	2.5
일반 데이터							
절연 소재 타 / 절연 소재 그룹		PA GF / I			PA GF / I		
UL 94에 따른 난연성등급		V0			V0		
인증 데이터							
참고		인증 데이터에 대한 자세한 내용은 피닉스컨택트 웹 사이트에서 확인할 수 있습니다.					

PCB 커넥터, 레버 푸쉬-인 연결, 간격: 10.16 mm

LPC 16 HC/..-ST



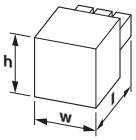

치수	[mm]
길이 [l]	56.3
높이 [h]	32.2

XL SIZE | 16 mm² | 10,16 mm | LEVER | BOX

주문 데이터

핀 수	타입	주문 번호	포장 수량	폭 w [mm]
2	LPC 16 HC/ 2-ST-10,16	1716815	25	23.52
3	LPC 16 HC/ 3-ST-10,16	1716816	25	33.68
4	LPC 16 HC/ 4-ST-10,16	1716817	25	43.84
5	LPC 16 HC/ 5-ST-10,16	1716818	25	54
6	LPC 16 HC/ 6-ST-10,16	1716819	10	64.16

기술 데이터

제품군		COMBICON Connectors XL		
연결 시스템 / 접점 타입		COMBICON PC 16 advanced / 소켓		
잠금		없음		
연결 용량				
단선/연선	[mm²]	0.75 - 16 / 0.75 - 16		
플라스틱 슬리브가 없는 페룰이 있는 연선	[mm²]	0.75 - 16		
플라스틱 슬리브가 있는 페룰이 있는 연선	[mm²]	0.75 - 16		
케이블 사이즈 AWG/kcmil		18 - 4		
스트리핑 길이	[mm]	18		
전기 파라미터				
정격 전류 / 정격 케이블 사이즈	[A] / [mm²]	76 / 16		
서지 전압 카테고리 / 오염도		III / 3	III / 2	II / 2
정격 절연 전압	[V]	1000	1000	1000
정격 서지 전압	[kV]	8	8	6
일반 데이터				
절연 소재 타 / 절연 소재 그룹		PA / I		
UL 94에 따른 난연성등급		V0		
인증 데이터				
참고		인증 데이터에 대한 자세한 내용은 피닉스컨택트 웹 사이트에서 확인할 수 있습니다.		

PCB 커넥터, 레버 푸쉬-인 연결, 간격: 10.16 mm

LPC 16 HC/..-STL



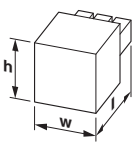

치수	[mm]
길이 [l]	56.3
높이 [h]	32.2

XL SIZE | 16 mm² | 7,62 mm | LEVER | BOX

주문 데이터

핀 수	타입	주문 번호	포장 수량	폭 w [mm]
2	LPC 16 HC/ 2-STL2-10,16	1716824	25	33.68
3	LPC 16 HC/ 3-STL2-10,16	1716825	25	43.84
4	LPC 16 HC/ 4-STL3-10,16	1716834	25	54
5	LPC 16 HC/ 5-STL3-10,16	1716835	25	64.16
6	LPC 16 HC/ 6-STL4-10,16	1716841	10	74.32

기술 데이터

제품군		COMBICON Connectors XL		
연결 시스템 / 접점 타입		COMBICON PC 16 advanced / 소켓		
잠금		래칭 플랜지		
연결 용량				
단선/연선	[mm²]	0.75 - 16 / 0.75 - 16		
플라스틱 슬리브가 없는 페룰이 있는 연선	[mm²]	0.75 - 16		
플라스틱 슬리브가 있는 페룰이 있는 연선	[mm²]	0.75 - 16		
케이블 사이즈 AWG/kcmil		18 - 4		
스트리핑 길이	[mm]	18		
전기 파라미터				
정격 전류 / 정격 케이블 사이즈	[A] / [mm²]	76 / 16		
서지 전압 카테고리 / 오염도		III / 3	III / 2	II / 2
정격 절연 전압	[V]	1000	1000	1000
정격 서지 전압	[kV]	8	8	6
일반 데이터				
절연 소재 타 / 절연 소재 그룹		PA / I		
UL 94에 따른 난연성등급		V0		
인증 데이터				
참고		인증 데이터에 대한 자세한 내용은 피닉스컨택트 웹 사이트에서 확인할 수 있습니다.		

인쇄 회로 기판 하우징, 간격: 10.16 mm

PC 16 HC/..-G, 선형 핀연결



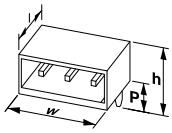

치수	[mm]
납땜 핀 길이 [P]	4
길이 [l]	32.9
높이 [h]	27.6
설치 높이	23.6

주문 데이터

핀 수	타입	주문 번호	포장 수량	폭 w [mm]
2	PC 16 HC/ 2-G-10,16	1716846	25	21.56
3	PC 16 HC/ 3-G-10,16	1716847	25	31.72
4	PC 16 HC/ 4-G-10,16	1716848	25	41.88
5	PC 16 HC/ 5-G-10,16	1716850	25	52.04
6	PC 16 HC/ 6-G-10,16	1716851	10	62.2

XL SIZE | 16 mm² | 10,16 mm | WAVE | BOX

기술 데이터

제품군		COMBICON Connectors XL		
연결 시스템 / 접점 타입		COMBICON PC 16 advanced / 핀		
잠금		없음		
전기 파라미터				
정격 전류 / 정격 케이블 사이즈	[A] / [mm²]	76 / 16		
서지 전압 카테고리 / 오염도		III / 3	III / 2	II / 2
정격 절연 전압	[V]	1000	1000	1000
정격 서지 전압	[kV]	8	8	6
일반 데이터				
절연 소재 타 / 절연 소재 그룹		PA / I		
UL 94에 따른 난연성등급		V0		
인증 데이터				
참고		인증 데이터에 대한 자세한 내용은 피닉스컨택트 웹 사이트에서 확인할 수 있습니다.		

인쇄 회로 기판 하우징, 간격: 10.16 mm

PC 16 HC/..-GL2, 선형 핀연결



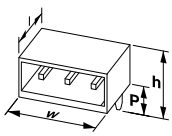

치수	[mm]
납땜 핀 길이 [P]	4
길이 [l]	32.9
높이 [h]	27.6
설치 높이	23.6

주문 데이터

핀 수	타입	주문 번호	포장 수량	폭 w [mm]
2	PC 16 HC/ 2-GL2-10,16	1716857	25	31.72
3	PC 16 HC/ 3-GL2-10,16	1716858	25	41.88
4	PC 16 HC/ 4-GL3-10,16	1716866	25	52.04
5	PC 16 HC/ 5-GL3-10,16	1716867	25	62.2
6	PC 16 HC/ 6-GL4-10,16	1716874	10	72.36

XL SIZE | 16 mm² | 10,16 mm | WAVE | BOX

기술 데이터

제품군		COMBICON Connectors XL		
연결 시스템 / 접점 타입		COMBICON PC 16 advanced / 핀		
잠금		래칭 플랜지		
전기 파라미터				
정격 전류 / 정격 케이블 사이즈	[A] / [mm²]	76 / 16		
서지 전압 카테고리 / 오염도		III / 3	III / 2	II / 2
정격 절연 전압	[V]	1000	1000	1000
정격 서지 전압	[kV]	8	8	6
일반 데이터				
절연 소재 타 / 절연 소재 그룹		PA / I		
UL 94에 따른 난연성등급		V0		
인증 데이터				
참고		인증 데이터에 대한 자세한 내용은 피닉스컨택트 웹 사이트에서 확인할 수 있습니다.		

PCB 커넥터, 장력 슬리브가 있는 스크류 연결, 간격: 10.16 mm

PC 16/..-ST

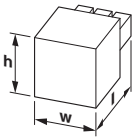

치수	[mm]
길이 [l]	41.5
높이 [h]	27.8

주문 데이터

핀 수	타입	주문 번호	포장 수량	폭 w [mm]
2	PC 16/ 2-ST-10,16	1967375	25	20.16
3	PC 16/ 3-ST-10,16	1967388	25	30.32
4	PC 16/ 4-ST-10,16	1967391	25	40.48
5	PC 16/ 5-ST-10,16	1967401	25	50.64
6	PC 16/ 6-ST-10,16	1967414	25	60.8
7	PC 16/ 7-ST-10,16	1967427	25	70.96
8	PC 16/ 8-ST-10,16	1967430	25	81.12
9	PC 16/ 9-ST-10,16	1967443	25	91.28

기술 데이터

제품군		COMBICON Connectors XL		
연결 시스템 / 접점 타입		COMBICON PC 16 / 소켓		
잠금		없음		
연결 용량				
단선/연선	[mm²]	0.75 - 16 / 0.75 - 16		
플라스틱 슬리브가 없는 페룰이 있는 연선	[mm²]	0.5 - 16		
플라스틱 슬리브가 있는 페룰이 있는 연선	[mm²]	0.5 - 10		
동일 케이블 사이즈의 전선 2개, 단선/연선	[mm²]	0.75 - 6 / 0.75 - 6		
동일한 케이블 사이즈의 전선 2개, 연선, 페룰 있음, 플라스틱 슬리브 없음	[mm²]	0.5 - 4		
케이블 사이즈 AWG/kcmil		18 - 6		
스트리핑 길이	[mm]	12		
조임 토크	[Nm]	1.7 - 1.8 Nm		
전기 파라미터				
정격 전류 / 정격 케이블 사이즈	[A] / [mm²]	76 / 16		
서지 전압 카테고리 / 오염도		III / 3	III / 2	II / 2
정격 절연 전압	[V]	1000	1000	1000
정격 서지 전압	[kV]	8	8	6
일반 데이터				
절연 소재 타 / 절연 소재 그룹		PA / I		
UL 94에 따른 난연성등급		V0		
인증 데이터				
참고		인증 데이터에 대한 자세한 내용은 피닉스컨택트 웹 사이트에서 확인할 수 있습니다.		

PCB 커넥터, 장력 슬리브가 있는 스크류 연결, 간격: 10.16 mm

PC 16/..-STF

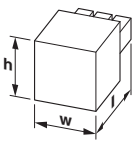

치수	[mm]
길이 [l]	41.5
높이 [h]	27.8

주문 데이터

핀 수	타입	주문 번호	포장 수량	폭 w [mm]
2	PC 16/ 2-STF-10,16	1967456	25	38.08
3	PC 16/ 3-STF-10,16	1967469	25	48.24
4	PC 16/ 4-STF-10,16	1967472	25	58.4
5	PC 16/ 5-STF-10,16	1967485	25	68.56
6	PC 16/ 6-STF-10,16	1967498	25	78.72
7	PC 16/ 7-STF-10,16	1967508	25	88.88
8	PC 16/ 8-STF-10,16	1967511	25	99.04
9	PC 16/ 9-STF-10,16	1967524	25	109.2

기술 데이터

제품군		COMBICON Connectors XL		
연결 시스템 / 접점 타입		COMBICON PC 16 / 소켓		
잠금		스크류 플랜지		
연결 용량				
단선/연선	[mm²]	0.75 - 16 / 0.75 - 16		
플라스틱 슬리브가 없는 페룰이 있는 연선	[mm²]	0.5 - 16		
플라스틱 슬리브가 있는 페룰이 있는 연선	[mm²]	0.5 - 10		
동일 케이블 사이즈의 전선 2개, 단선/연선	[mm²]	0.75 - 6 / 0.75 - 6		
동일한 케이블 사이즈의 전선 2개, 연선, 페룰 있음, 플라스틱 슬리브 없음	[mm²]	0.5 - 4		
케이블 사이즈 AWG/kcmil		18 - 6		
스트리핑 길이	[mm]	12		
조임 토크	[Nm]	1.7 - 1.8 Nm		
전기 파라미터				
정격 전류 / 정격 케이블 사이즈	[A] / [mm²]	76 / 16		
서지 전압 카테고리 / 오염도		III / 3	III / 2	II / 2
정격 절연 전압	[V]	1000	1000	1000
정격 서지 전압	[kV]	8	8	6
일반 데이터				
절연 소재 타 / 절연 소재 그룹		PA / I		
UL 94에 따른 난연성등급		V0		
인증 데이터				
참고		인증 데이터에 대한 자세한 내용은 피닉스컨택트 웹 사이트에서 확인할 수 있습니다.		

PCB 커넥터, 장력 슬리브가 있는 스크류 연결, 간격: 10.16 mm

PC 16/..-STF-SH



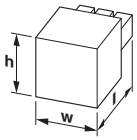

치수	[mm]
길이 [l]	89.8
높이 [h]	29.1

주문 데이터

핀 수	타입	주문 번호	포장 수량	폭 w [mm]
4	PC 16/ 4-STF-SH-10,16	1970359	25	58.4
3	PC 16/ 3-STF-SH-10,16	1737530	25	48.24

기술 데이터

제품군		COMBICON Connectors XL		
연결 시스템 / 접점 타입		COMBICON PC 16 / 소켓		
잠금		스크류 플랜지		
EMC 참고		차폐		
연결 용량				
단선/연선	[mm²]	0.75 - 16 / 0.75 - 16		
플라스틱 슬리브가 없는 페룰이 있는 연선	[mm²]	0.5 - 16		
플라스틱 슬리브가 있는 페룰이 있는 연선	[mm²]	0.5 - 10		
동일 케이블 사이즈의 전선 2개, 단선/연선	[mm²]	0.75 - 6 / 0.75 - 6		
동일한 케이블 사이즈의 전선 2개, 연선, 페룰 있음, 플라스틱 슬리브 없음	[mm²]	0.5 - 4		
케이블 사이즈 AWG/kcmil		18 - 6		
스트리핑 길이	[mm]	12		
조임 토크	[Nm]	1.7 - 1.8 Nm		
전기 파라미터				
정격 전류 / 정격 케이블 사이즈	[A] / [mm²]	76 / 16		
서지 전압 카테고리 / 오염도		III / 3	III / 2	II / 2
정격 절연 전압	[V]	1000	1000	1000
정격 서지 전압	[kV]	8	8	6
일반 데이터				
절연 소재 타 / 절연 소재 그룹		PA / I		
UL 94에 따른 난연성등급		V0		
인증 데이터				
참고		인증 데이터에 대한 자세한 내용은 피닉스컨택트 웹 사이트에서 확인할 수 있습니다.		

인쇄 회로 기판(PCB) TWIN 플러그, 장력 슬리브가 있는 스크류 연결, 간격: 10.16 mm

TPC 16/..-ST

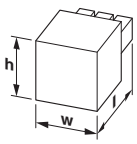

치수	[mm]
길이 [l]	54.9
높이 [h]	51.4

주문 데이터

핀 수	타입	주문 번호	포장 수량	폭 w [mm]
2	TPC 16/ 2-ST-10,16	1715170	20	20.16
3	TPC 16/ 3-ST-10,16	1715183	20	30.32
4	TPC 16/ 4-ST-10,16	1715196	20	40.48
5	TPC 16/ 5-ST-10,16	1715206	20	50.64
6	TPC 16/ 6-ST-10,16	1715219	20	60.8
7	TPC 16/ 7-ST-10,16	1715222	20	70.96
8	TPC 16/ 8-ST-10,16	1715235	20	81.12
9	TPC 16/ 9-ST-10,16	1715248	20	91.28

기술 데이터

제품군		COMBICON Connectors XL		
연결 시스템 / 접점 타입		COMBICON PC 16 / 소켓		
잠금		없음		
연결 용량				
단선/연선	[mm²]	0.75 - 16 / 0.75 - 16		
플라스틱 슬리브가 없는 페룰이 있는 연선	[mm²]	0.5 - 16		
플라스틱 슬리브가 있는 페룰이 있는 연선	[mm²]	0.5 - 16		
동일 케이블 사이즈의 전선 2개, 단선/연선	[mm²]	0.75 - 6 / 0.75 - 6		
동일한 케이블 사이즈의 전선 2개, 연선, 페룰 있음, 플라스틱 슬리브 없음	[mm²]	0.5 - 4		
케이블 사이즈 AWG/kcmil		18 - 6		
스트리핑 길이	[mm]	18		
조임 토크	[Nm]	1.7 - 1.8 Nm		
전기 파라미터				
정격 전류 / 정격 케이블 사이즈	[A] / [mm²]	76 / 16		
서지 전압 카테고리 / 오염도		III / 3	III / 2	II / 2
정격 절연 전압	[V]	1000	1000	1000
정격 서지 전압	[kV]	8	8	6
일반 데이터				
절연 소재 타 / 절연 소재 그룹		PA / I		
UL 94에 따른 난연성등급		V0		
인증 데이터				
참고		인증 데이터에 대한 자세한 내용은 피닉스컨택트 웹 사이트에서 확인할 수 있습니다.		

인쇄 회로 기판(PCB) TWIN 플러그, 장력 슬리브가 있는 스크류 연결, 간격: 10.16 mm

TPC 16/..-STF



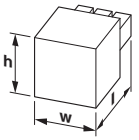

치수	[mm]
길이 [l]	51.4
높이 [h]	54.9

주문 데이터

핀 수	타입	주문 번호	포장 수량	폭 w [mm]
2	TPC 16/ 2-STF-10,16	1715251	20	38.08
3	TPC 16/ 3-STF-10,16	1715264	20	48.24
4	TPC 16/ 4-STF-10,16	1715277	20	58.4
5	TPC 16/ 5-STF-10,16	1715280	20	68.56
6	TPC 16/ 6-STF-10,16	1715293	20	78.72
7	TPC 16/ 7-STF-10,16	1715303	20	88.88
8	TPC 16/ 8-STF-10,16	1715316	20	99.04
9	TPC 16/ 9-STF-10,16	1715329	20	109.2

기술 데이터

제품군		COMBICON Connectors XL		
연결 시스템 / 접점 타입		COMBICON PC 16 / 소켓		
잠금		스크류 플랜지		
연결 용량				
단선/연선	[mm²]	0.75 - 16 / 0.75 - 16		
플라스틱 슬리브가 없는 페룰이 있는 연선	[mm²]	0.5 - 16		
플라스틱 슬리브가 있는 페룰이 있는 연선	[mm²]	0.5 - 16		
동일 케이블 사이즈의 전선 2개, 단선/연선	[mm²]	0.75 - 6 / 0.75 - 6		
동일한 케이블 사이즈의 전선 2개, 연선, 페룰 있음, 플라스틱 슬리브 없음	[mm²]	0.5 - 4		
케이블 사이즈 AWG/kcmil		18 - 6		
스트리핑 길이	[mm]	18		
조임 토크	[Nm]	1.7 - 1.8 Nm		
전기 파라미터				
정격 전류 / 정격 케이블 사이즈	[A] / [mm²]	76 / 16		
서지 전압 카테고리 / 오염도		III / 3	III / 2	II / 2
정격 절연 전압	[V]	1000	1000	1000
정격 서지 전압	[kV]	8	8	6
일반 데이터				
절연 소재 타 / 절연 소재 그룹		PA / I		
UL 94에 따른 난연성등급		V0		
인증 데이터				
참고		인증 데이터에 대한 자세한 내용은 피닉스컨택트 웹 사이트에서 확인할 수 있습니다.		

PCB 커넥터, 장력 슬리브가 있는 스크류 연결, 간격: 10.16 mm

IPC 16/..-ST



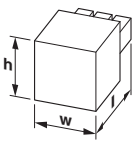

치수	[mm]
길이 [l]	44.1
높이 [h]	27.8

주문 데이터

핀 수	타입	주문 번호	포장 수량	폭 w [mm]
2	IPC 16/ 2-ST-10,16	1969373	25	23.36
3	IPC 16/ 3-ST-10,16	1969386	25	33.52
4	IPC 16/ 4-ST-10,16	1969399	25	43.68
5	IPC 16/ 5-ST-10,16	1969409	25	53.84
6	IPC 16/ 6-ST-10,16	1969412	25	64
7	IPC 16/ 7-ST-10,16	1969425	25	74.16
8	IPC 16/ 8-ST-10,16	1969438	25	84.32
9	IPC 16/ 9-ST-10,16	1969441	25	94.48

기술 데이터

제품군		COMBICON Connectors XL		
연결 시스템 / 접점 타입		COMBICON PC 16 / 핀		
잠금		없음		
연결 용량				
단선/연선	[mm²]	0.75 - 16 / 0.75 - 16		
플라스틱 슬리브가 없는 페룰이 있는 연선	[mm²]	0.5 - 16		
플라스틱 슬리브가 있는 페룰이 있는 연선	[mm²]	0.5 - 10		
동일 케이블 사이즈의 전선 2개, 단선/연선	[mm²]	0.75 - 6 / 0.75 - 6		
동일한 케이블 사이즈의 전선 2개, 연선, 페룰 있음, 플라스틱 슬리브 없음	[mm²]	0.5 - 4		
케이블 사이즈 AWG/kcmil		18 - 6		
스트리핑 길이	[mm]	12		
조임 토크	[Nm]	1.7 - 1.8 Nm		
전기 파라미터				
정격 전류 / 정격 케이블 사이즈	[A] / [mm²]	76 / 16		
서지 전압 카테고리 / 오염도		III / 3	III / 2	II / 2
정격 절연 전압	[V]	1000	1000	1000
정격 서지 전압	[kV]	8	8	6
일반 데이터				
절연 소재 타 / 절연 소재 그룹		PA / I		
UL 94에 따른 난연성등급		V0		
인증 데이터				
참고		인증 데이터에 대한 자세한 내용은 피닉스컨택트 웹 사이트에서 확인할 수 있습니다.		

PCB 커넥터, 장력 슬리브가 있는 스크류 연결, 간격: 10.16 mm

IPC 16/..-STF

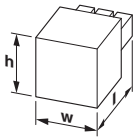

치수	[mm]
길이 [l]	44.1
높이 [h]	27.8

주문 데이터

핀 수	타입	주문 번호	포장 수량	폭 w [mm]
2	IPC 16/ 2-STF-10,16	1969454	25	38.08
3	IPC 16/ 3-STF-10,16	1969467	25	48.24
4	IPC 16/ 4-STF-10,16	1969470	25	58.37
5	IPC 16/ 5-STF-10,16	1969483	25	68.56
6	IPC 16/ 6-STF-10,16	1969496	25	78.72
7	IPC 16/ 7-STF-10,16	1969506	25	88.88
8	IPC 16/ 8-STF-10,16	1969519	25	99.04
9	IPC 16/ 9-STF-10,16	1969522	25	109.2

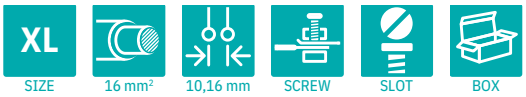

기술 데이터

제품군			COMBICON Connectors XL	
연결 시스템 / 접점 타입			COMBICON PC 16 / 핀	
잠금			스크류 플랜지	
연결 용량				
단선/연선	[mm²]		0.75 - 16 / 0.75 - 16	
플라스틱 슬리브가 없는 페룰이 있는 연선	[mm²]		0.5 - 16	
플라스틱 슬리브가 있는 페룰이 있는 연선	[mm²]		0.5 - 10	
동일 케이블 사이즈의 전선 2개, 단선/연선	[mm²]		0.75 - 6 / 0.75 - 6	
동일한 케이블 사이즈의 전선 2개, 연선, 페룰 있음, 플라스틱 슬리브 없음	[mm²]		0.5 - 4	
케이블 사이즈 AWG/kcmil			18 - 6	
스트리핑 길이	[mm]		12	
조임 토크	[Nm]		1.7 - 1.8 Nm	
전기 파라미터				
정격 전류 / 정격 케이블 사이즈	[A] / [mm²]		76 / 16	
서지 전압 카테고리 / 오염도		III / 3	III / 2	II / 2
정격 절연 전압	[V]	1000	1000	1000
정격 서지 전압	[kV]	8	8	6
일반 데이터				
절연 소재 타 / 절연 소재 그룹			PA / I	
UL 94에 따른 난연성등급			V0	
인증 데이터				
참고			인증 데이터에 대한 자세한 내용은 피닉스컨택트 웹 사이트에서 확인할 수 있습니다.	

PCB 커넥터, 장력 슬리브가 있는 스크류 연결, 간격: 10.16 mm

IPC 16/..-STF-SH



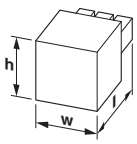

치수	[mm]
길이 [l]	94.05
높이 [h]	29.05

주문 데이터

핀 수	타입	주문 번호	포장 수량	폭 w [mm]
4	IPC 16/ 4-STF-SH-10,16	1970346	25	58.4
3	IPC 16/ 3-STF-SH-10,16	1737323	25	48.24

기술 데이터

제품군			COMBICON Connectors XL	
연결 시스템 / 접점 타입			COMBICON PC 16 / 핀	
잠금			스크류 플랜지	
EMC 참고			차폐	
연결 용량				
단선/연선	[mm²]		0.75 - 16 / 0.75 - 16	
플라스틱 슬리브가 없는 페룰이 있는 연선	[mm²]		0.5 - 16	
플라스틱 슬리브가 있는 페룰이 있는 연선	[mm²]		0.5 - 10	
동일 케이블 사이즈의 전선 2개, 단선/연선	[mm²]		0.75 - 6 / 0.75 - 6	
동일한 케이블 사이즈의 전선 2개, 연선, 페룰 있음, 플라스틱 슬리브 없음	[mm²]		0.5 - 4	
케이블 사이즈 AWG/kcmil			18 - 6	
스트리핑 길이	[mm]		12	
조임 토크	[Nm]		1.7 - 1.8 Nm	
전기 파라미터				
정격 전류 / 정격 케이블 사이즈	[A] / [mm²]		76 / 16	
서지 전압 카테고리 / 오염도		III / 3	III / 2	II / 2
정격 절연 전압	[V]	1000	1000	1000
정격 서지 전압	[kV]	8	8	6
일반 데이터				
절연 소재 타 / 절연 소재 그룹			PA / I	
UL 94에 따른 난연성등급			V0	
인증 데이터				
참고			인증 데이터에 대한 자세한 내용은 피닉스컨택트 웹 사이트에서 확인할 수 있습니다.	

PCB 커넥터, 장력 슬리브가 있는 스크류 연결, 간격: 10.16 mm

IPC 16/..-STGF



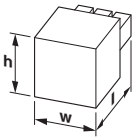

치수	[mm]
길이 [l]	44.1
높이 [h]	27.75

주문 데이터

핀 수	타입	주문 번호	포장 수량	폭 w [mm]
2	IPC 16/ 2-STGF-10,16	1975817	25	38.08
3	IPC 16/ 3-STGF-10,16	1975820	25	48.24
4	IPC 16/ 4-STGF-10,16	1975833	25	58.4
5	IPC 16/ 5-STGF-10,16	1975846	25	68.56
6	IPC 16/ 6-STGF-10,16	1975859	25	78.72
7	IPC 16/ 7-STGF-10,16	1975862	25	88.88
8	IPC 16/ 8-STGF-10,16	1975875	25	99.04
9	IPC 16/ 9-STGF-10,16	1975888	25	109.2

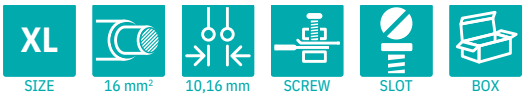

기술 데이터

제품군			COMBICON Connectors XL	
연결 시스템 / 접점 타입			COMBICON PC 16 / 핀	
잠금			스레디드 플랜지	
연결 용량				
단선/연선	[mm²]		0.75 - 16 / 0.75 - 16	
플라스틱 슬리브가 없는 페룰이 있는 연선	[mm²]		0.5 - 16	
플라스틱 슬리브가 있는 페룰이 있는 연선	[mm²]		0.5 - 10	
동일 케이블 사이즈의 전선 2개, 단선/연선	[mm²]		0.75 - 6 / 0.75 - 6	
동일한 케이블 사이즈의 전선 2개, 연선, 페룰 있음, 플라스틱 슬리브 없음	[mm²]		0.5 - 4	
케이블 사이즈 AWG/kcmil			18 - 6	
스트리핑 길이	[mm]		12	
조임 토크	[Nm]		1.7 - 1.8 Nm	
전기 파라미터				
정격 전류 / 정격 케이블 사이즈	[A] / [mm²]		76 / 16	
서지 전압 카테고리 / 오염도		III / 3	III / 2	II / 2
정격 절연 전압	[V]	1000	1000	1000
정격 서지 전압	[kV]	8	8	6
일반 데이터				
절연 소재 타 / 절연 소재 그룹			PA / I	
UL 94에 따른 난연성등급			V0	
인증 데이터				
참고			인증 데이터에 대한 자세한 내용은 피닉스컨택트 웹 사이트에서 확인할 수 있습니다.	

PCB 커넥터, 장력 슬리브가 있는 스크류 연결, 간격: 10.16 mm

IPC 16/..-STGF-SH



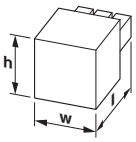

치수	[mm]
길이 [l]	94.05
높이 [h]	29.05

주문 데이터

핀 수	타입	주문 번호	포장 수량	폭 w [mm]
4	IPC 16/ 4-STGF-SH-10,16	1975891	25	58.4

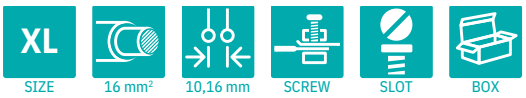

기술 데이터

제품군			COMBICON Connectors XL	
연결 시스템 / 접점 타입			COMBICON PC 16 / 핀	
잠금			스레디드 플랜지	
EMC 참고			차폐	
연결 용량				
단선/연선	[mm²]		0.75 - 16 / 0.75 - 16	
플라스틱 슬리브가 없는 페룰이 있는 연선	[mm²]		0.5 - 16	
플라스틱 슬리브가 있는 페룰이 있는 연선	[mm²]		0.5 - 10	
동일 케이블 사이즈의 전선 2개, 단선/연선	[mm²]		0.75 - 6 / 0.75 - 6	
동일한 케이블 사이즈의 전선 2개, 연선, 페룰 있음, 플라스틱 슬리브 없음	[mm²]		0.5 - 4	
케이블 사이즈 AWG/kcmil			18 - 6	
스트리핑 길이	[mm]		12	
조임 토크	[Nm]		1.7 - 1.8 Nm	
전기 파라미터				
정격 전류 / 정격 케이블 사이즈	[A] / [mm²]		76 / 16	
서지 전압 카테고리 / 오염도		III / 3	III / 2	II / 2
정격 절연 전압	[V]	1000	1000	1000
정격 서지 전압	[kV]	8	8	6
일반 데이터				
절연 소재 타 / 절연 소재 그룹			PA / I	
UL 94에 따른 난연성등급			V0	
인증 데이터				
참고			인증 데이터에 대한 자세한 내용은 피닉스컨택트 웹 사이트에서 확인할 수 있습니다.	

PCB 커넥터, 푸쉬-인 스프링 연결, 간격: 10.16 mm

SPC 16/..-ST



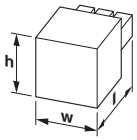

치수	[mm]
길이 [l]	44.5
높이 [h]	25.1

주문 데이터

핀 수	타입	주문 번호	포장 수량	폭 w [mm]
2	SPC 16/ 2-ST-10,16	1711268	50	20.32
3	SPC 16/ 3-ST-10,16	1711271	50	30.48
4	SPC 16/ 4-ST-10,16	1711284	50	40.64
5	SPC 16/ 5-ST-10,16	1711297	50	50.8
6	SPC 16/ 6-ST-10,16	1711307	50	60.96
7	SPC 16/ 7-ST-10,16	1711310	50	71.12
8	SPC 16/ 8-ST-10,16	1711323	50	81.28
9	SPC 16/ 9-ST-10,16	1711336	50	91.44

기술 데이터

제품군			COMBICON Connectors XL	
연결 시스템 / 접점 타입			COMBICON PC 16 / 소켓	
잠금			없음	
연결 용량				
단선/연선	[mm²]		0.75 - 16 / 0.75 - 16	
플라스틱 슬리브가 없는 페룰이 있는 연선	[mm²]		0.75 - 16	
플라스틱 슬리브가 있는 페룰이 있는 연선	[mm²]		0.75 - 10	
케이블 사이즈 AWG/kcmil			18 - 4	
스트리핑 길이	[mm]		18	
전기 파라미터				
정격 전류 / 정격 케이블 사이즈	[A] / [mm²]		76 / 16	
서지 전압 카테고리 / 오염도		III / 3	III / 2	II / 2
정격 절연 전압	[V]	1000	1000	1000
정격 서지 전압	[kV]	8	8	6
일반 데이터				
절연 소재 타 / 절연 소재 그룹			PA / I	
UL 94에 따른 난연성등급			V0	
인증 데이터				
참고			인증 데이터에 대한 자세한 내용은 피닉스컨택트 웹 사이트에서 확인할 수 있습니다.	

PCB 커넥터, 푸쉬-인 스프링 연결, 간격: 10.16 mm

SPC 16/..-STF



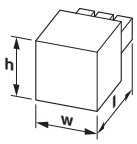

치수	[mm]
길이 [l]	44.5
높이 [h]	25.1

주문 데이터

핀 수	타입	주문 번호	포장 수량	폭 w [mm]
2	SPC 16/ 2-STF-10,16	1711378	50	38.08
3	SPC 16/ 3-STF-10,16	1711381	50	48.24
4	SPC 16/ 4-STF-10,16	1711394	50	58.4
5	SPC 16/ 5-STF-10,16	1711404	50	68.56
6	SPC 16/ 6-STF-10,16	1711417	50	78.72
7	SPC 16/ 7-STF-10,16	1711420	50	88.88
8	SPC 16/ 8-STF-10,16	1711433	50	99.04
9	SPC 16/ 9-STF-10,16	1711446	50	109.2

기술 데이터

제품군			COMBICON Connectors XL	
연결 시스템 / 접점 타입			COMBICON PC 16 / 소켓	
잠금			스크류 플랜지	
연결 용량				
단선/연선	[mm²]		0.75 - 16 / 0.75 - 16	
플라스틱 슬리브가 없는 페룰이 있는 연선	[mm²]		0.75 - 16	
플라스틱 슬리브가 있는 페룰이 있는 연선	[mm²]		0.75 - 10	
케이블 사이즈 AWG/kcmil			18 - 4	
스트리핑 길이	[mm]		18	
전기 파라미터				
정격 전류 / 정격 케이블 사이즈	[A] / [mm²]		76 / 16	
서지 전압 카테고리 / 오염도		III / 3	III / 2	II / 2
정격 절연 전압	[V]	1000	1000	1000
정격 서지 전압	[kV]	8	8	6
일반 데이터				
절연 소재 타 / 절연 소재 그룹			PA / I	
UL 94에 따른 난연성등급			V0	
인증 데이터				
참고			인증 데이터에 대한 자세한 내용은 피닉스컨택트 웹 사이트에서 확인할 수 있습니다.	

PCB 커넥터, 푸쉬-인 스프링 연결, 간격: 10.16 mm

SPC 16/..-STF-SH



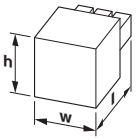

치수	[mm]
길이 [l]	96.6
높이 [h]	26.6

주문 데이터

핀 수	타입	주문 번호	포장 수량	폭 w [mm]
4	SPC 16/ 4-STF-SH-10,16	1711488	50	58.4

XL SIZE | 16 mm² | 10,16 mm | Push-in | BOX

기술 데이터

제품군		COMBICON Connectors XL		
연결 시스템 / 접점 타입		COMBICON PC 16 / 소켓		
잠금		스크류 플랜지		
EMC 참고		차폐		
연결 용량				
단선/연선	[mm²]	0.75 - 16 / 0.75 - 16		
플라스틱 슬리브가 없는 페룰이 있는 연선	[mm²]	0.75 - 16		
플라스틱 슬리브가 있는 페룰이 있는 연선	[mm²]	0.75 - 10		
케이블 사이즈 AWG/kcmil		18 - 4		
스트리핑 길이	[mm]	18		
전기 파라미터				
정격 전류 / 정격 케이블 사이즈	[A] / [mm²]	76 / 16		
서지 전압 카테고리 / 오염도		III / 3	III / 2	II / 2
정격 절연 전압	[V]	1000	1000	1000
정격 서지 전압	[kV]	8	8	6
일반 데이터				
절연 소재 타 / 절연 소재 그룹		PA / I		
UL 94에 따른 난연성등급		V0		
인증 데이터				
참고		인증 데이터에 대한 자세한 내용은 피닉스컨택트 웹 사이트에서 확인할 수 있습니다.		

PCB 커넥터, 푸쉬-인 스프링 연결, 간격: 10.16 mm

ISPC 16/..-ST



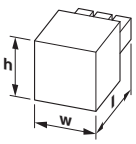

치수	[mm]
길이 [l]	45.1
높이 [h]	25.1

주문 데이터

핀 수	타입	주문 번호	포장 수량	폭 w [mm]
2	ISPC 16/ 2-ST-10,16	1748545	50	23.36
3	ISPC 16/ 3-ST-10,16	1748558	50	30.48
4	ISPC 16/ 4-ST-10,16	1748561	50	43.68
5	ISPC 16/ 5-ST-10,16	1748574	50	53.84
6	ISPC 16/ 6-ST-10,16	1748587	50	64
7	ISPC 16/ 7-ST-10,16	1748590	50	74.16
8	ISPC 16/ 8-ST-10,16	1748600	50	84.32
9	ISPC 16/ 9-ST-10,16	1748613	50	94.48

XL SIZE | 16 mm² | 10,16 mm | Push-in | BOX

기술 데이터

제품군		COMBICON Connectors XL		
연결 시스템 / 접점 타입		COMBICON PC 16 / 핀		
잠금		없음		
연결 용량				
단선/연선	[mm²]	0.75 - 16 / 0.75 - 16		
플라스틱 슬리브가 없는 페룰이 있는 연선	[mm²]	0.75 - 16		
플라스틱 슬리브가 있는 페룰이 있는 연선	[mm²]	0.75 - 10		
동일 케이블 사이즈의 전선 2개, 단선/연선	[mm²]	0.75 - 6 / 0.75 - 6		
케이블 사이즈 AWG/kcmil		18 - 4		
스트리핑 길이	[mm]	18		
전기 파라미터				
정격 전류 / 정격 케이블 사이즈	[A] / [mm²]	76 / 16		
서지 전압 카테고리 / 오염도		III / 3	III / 2	II / 2
정격 절연 전압	[V]	1000	1000	1000
정격 서지 전압	[kV]	8	8	6
일반 데이터				
절연 소재 타 / 절연 소재 그룹		PA / I		
UL 94에 따른 난연성등급		V0		
인증 데이터				
참고		인증 데이터에 대한 자세한 내용은 피닉스컨택트 웹 사이트에서 확인할 수 있습니다.		

PCB 커넥터, 푸쉬-인 스프링 연결, 간격: 10.16 mm

ISPC 16/..-STF



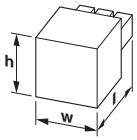

치수	[mm]
길이 [l]	45.1
높이 [h]	25.1

주문 데이터

핀 수	타입	주문 번호	포장 수량	폭 w [mm]
2	ISPC 16/ 2-STF-10,16	1748626	50	38.08
3	ISPC 16/ 3-STF-10,16	1748639	50	48.24
4	ISPC 16/ 4-STF-10,16	1748642	50	58.4
5	ISPC 16/ 5-STF-10,16	1748655	50	68.56
6	ISPC 16/ 6-STF-10,16	1748668	50	78.72
7	ISPC 16/ 7-STF-10,16	1748671	50	88.88
8	ISPC 16/ 8-STF-10,16	1748684	50	99.04
9	ISPC 16/ 9-STF-10,16	1748697	50	109.2

기술 데이터

제품군		COMBICON Connectors XL		
연결 시스템 / 접점 타입		COMBICON PC 16 / 핀		
잠금		스크류 플랜지		
연결 용량				
단선/연선	[mm²]	0.75 - 16 / 0.75 - 16		
플라스틱 슬리브가 없는 페룰이 있는 연선	[mm²]	0.75 - 16		
플라스틱 슬리브가 있는 페룰이 있는 연선	[mm²]	0.75 - 10		
케이블 사이즈 AWG/kcmil		18 - 4		
스트리핑 길이	[mm]	18		
전기 파라미터				
정격 전류 / 정격 케이블 사이즈	[A] / [mm²]		76 / 16	
서지 전압 카테고리 / 오염도		III / 3	III / 2	II / 2
정격 절연 전압	[V]	1000	1000	1000
정격 서지 전압	[kV]	8	8	6
일반 데이터				
절연 소재 타 / 절연 소재 그룹			PA / I	
UL 94에 따른 난연성등급			V0	
인증 데이터				
참고		인증 데이터에 대한 자세한 내용은 피닉스컨택트 웹 사이트에서 확인할 수 있습니다.		

PCB 커넥터, 푸쉬-인 스프링 연결, 간격: 10.16 mm

ISPC 16/..-STGF



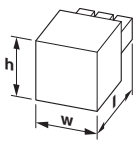

치수	[mm]
길이 [l]	45.1
높이 [h]	25.1

주문 데이터

핀 수	타입	주문 번호	포장 수량	폭 w [mm]
2	ISPC 16/ 2-STGF-10,16	1748707	50	38.08
3	ISPC 16/ 3-STGF-10,16	1748710	50	48.24
4	ISPC 16/ 4-STGF-10,16	1748723	50	58.4
5	ISPC 16/ 5-STGF-10,16	1748736	50	68.56
6	ISPC 16/ 6-STGF-10,16	1748749	50	78.72
7	ISPC 16/ 7-STGF-10,16	1748752	50	88.88
8	ISPC 16/ 8-STGF-10,16	1748765	50	99.04
9	ISPC 16/ 9-STGF-10,16	1748778	50	109.2

기술 데이터

제품군		COMBICON Connectors XL		
연결 시스템 / 접점 타입		COMBICON PC 16 / 핀		
잠금		스레디드 플랜지		
연결 용량				
단선/연선	[mm²]	0.75 - 16 / 0.75 - 16		
플라스틱 슬리브가 없는 페룰이 있는 연선	[mm²]	0.75 - 16		
플라스틱 슬리브가 있는 페룰이 있는 연선	[mm²]	0.75 - 10		
케이블 사이즈 AWG/kcmil		18 - 4		
스트리핑 길이	[mm]	18		
전기 파라미터				
정격 전류 / 정격 케이블 사이즈	[A] / [mm²]		76 / 16	
서지 전압 카테고리 / 오염도		III / 3	III / 2	II / 2
정격 절연 전압	[V]	1000	1000	1000
정격 서지 전압	[kV]	8	8	6
일반 데이터				
절연 소재 타 / 절연 소재 그룹			PA / I	
UL 94에 따른 난연성등급			V0	
인증 데이터				
참고		인증 데이터에 대한 자세한 내용은 피닉스컨택트 웹 사이트에서 확인할 수 있습니다.		

인쇄 회로 기판 하우징, 간격: 10.16 mm

PC 6-16/..-G1, 선형 핀연결

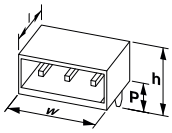

치수	[mm]
납땜 핀 길이 [P]	4
길이 [l]	11
높이 [h]	17.4
설치 높이	13.4

기술 데이터

제품군		COMBICON Connectors XL		
연결 시스템 / 접점 타입		COMBICON PC 16 / 핀		
잠금		없음		
전기 파라미터				
정격 전류 / 정격 케이블 사이즈	[A] / [mm²]	76 / 16		
서지 전압 카테고리 / 오염도		III / 3	III / 2	II / 2
정격 절연 전압	[V]	1000	1000	1000
정격 서지 전압	[kV]	8	8	6
일반 데이터				
절연 소재 타 / 절연 소재 그룹		PA / I		
UL 94에 따른 난연성등급		V0		
인증 데이터				
참고		인증 데이터에 대한 자세한 내용은 피닉스컨택트 웹 사이트에서 확인할 수 있습니다.		

주문 데이터

핀 수	타입	주문 번호	포장 수량	폭 w [mm]
2	PC 6-16/ 2-G1-10,16	1998933	50	23.36
3	PC 6-16/ 3-G1-10,16	1998946	50	33.52
4	PC 6-16/ 4-G1-10,16	1998959	50	43.68
5	PC 6-16/ 5-G1-10,16	1998962	50	53.84
6	PC 6-16/ 6-G1-10,16	1998975	50	64
7	PC 6-16/ 7-G1-10,16	1998988	50	74.16
8	PC 6-16/ 8-G1-10,16	1998991	50	84.32
9	PC 6-16/ 9-G1-10,16	1996391	50	94.48

인쇄 회로 기판 하우징, 간격: 10.16 mm

PC 6-16/..-G1F, 선형 핀연결

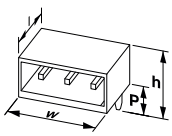

치수	[mm]
납땜 핀 길이 [P]	4
길이 [l]	34
높이 [h]	17.4
설치 높이	13.4

기술 데이터

제품군		COMBICON Connectors XL		
연결 시스템 / 접점 타입		COMBICON PC 16 / 핀		
잠금		스레디드 플랜지		
전기 파라미터				
정격 전류 / 정격 케이블 사이즈	[A] / [mm²]	76 / 16		
서지 전압 카테고리 / 오염도		III / 3	III / 2	II / 2
정격 절연 전압	[V]	1000	1000	1000
정격 서지 전압	[kV]	8	8	6
일반 데이터				
절연 소재 타 / 절연 소재 그룹		PA / I		
UL 94에 따른 난연성등급		V0		
인증 데이터				
참고		인증 데이터에 대한 자세한 내용은 피닉스컨택트 웹 사이트에서 확인할 수 있습니다.		

주문 데이터

핀 수	타입	주문 번호	포장 수량	폭 w [mm]
2	PC 6-16/ 2-G1F-10,16	1999000	50	38.08
3	PC 6-16/ 3-G1F-10,16	1999013	50	48.24
4	PC 6-16/ 4-G1F-10,16	1999026	50	58.4
5	PC 6-16/ 5-G1F-10,16	1999039	50	68.56
6	PC 6-16/ 6-G1F-10,16	1999042	50	78.72
7	PC 6-16/ 7-G1F-10,16	1999055	50	88.88
8	PC 6-16/ 8-G1F-10,16	1999068	50	99.04

인쇄 회로 기판 하우징, 간격: 10.16 mm

PC 6-16/..-G1U, 선형 핀연결



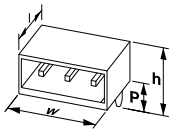

치수	[mm]
납땜 핀 길이 [P]	4
길이 [l]	34
높이 [h]	13.4
설치 높이	17.4

주문 데이터

핀 수	타입	주문 번호	포장 수량	폭 w [mm]
2	PC 6-16/ 2-G1U-10,16	1996236	50	23.36
3	PC 6-16/ 3-G1U-10,16	1996249	50	33.52
4	PC 6-16/ 4-G1U-10,16	1996252	50	43.68
5	PC 6-16/ 5-G1U-10,16	1996265	50	53.84
6	PC 6-16/ 6-G1U-10,16	1996278	50	64
7	PC 6-16/ 7-G1U-10,16	1996281	50	74.16
8	PC 6-16/ 8-G1U-10,16	1996294	50	84.32
9	PC 6-16/ 9-G1U-10,16	1996304	50	94.48

기술 데이터

제품군		COMBICON Connectors XL		
연결 시스템 / 접점 타입		COMBICON PC 16 / 핀		
잠금		없음		
전기 파라미터				
정격 전류 / 정격 케이블 사이즈	[A] / [mm²]	76 / 16		
서지 전압 카테고리 / 오염도		III / 3	III / 2	II / 2
정격 절연 전압	[V]	1000	1000	1000
정격 서지 전압	[kV]	8	8	6
일반 데이터				
절연 소재 타 / 절연 소재 그룹		PA / I		
UL 94에 따른 난연성등급		V0		
인증 데이터				
참고		인증 데이터에 대한 자세한 내용은 피닉스컨택트 웹 사이트에서 확인할 수 있습니다.		

인쇄 회로 기판 하우징, 간격: 10.16 mm

PC 6-16/..-G1FU, 선형 핀연결



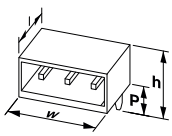

치수	[mm]
납땜 핀 길이 [P]	4
길이 [l]	34
높이 [h]	13.4
설치 높이	17.4

주문 데이터

핀 수	타입	주문 번호	포장 수량	폭 w [mm]
2	PC 6-16/ 2-G1FU-10,16	1996317	50	38.08
3	PC 6-16/ 3-G1FU-10,16	1996320	50	48.24
4	PC 6-16/ 4-G1FU-10,16	1996333	50	58.4
5	PC 6-16/ 5-G1FU-10,16	1996346	50	68.56
6	PC 6-16/ 6-G1FU-10,16	1996359	50	78.72
7	PC 6-16/ 7-G1FU-10,16	1996362	50	88.88
8	PC 6-16/ 8-G1FU-10,16	1996375	50	99.04
9	PC 6-16/ 9-G1FU-10,16	1996388	50	109.2

기술 데이터

제품군		COMBICON Connectors XL		
연결 시스템 / 접점 타입		COMBICON PC 16 / 핀		
잠금		스레디드 플랜지		
전기 파라미터				
정격 전류 / 정격 케이블 사이즈	[A] / [mm²]	76 / 16		
서지 전압 카테고리 / 오염도		III / 3	III / 2	II / 2
정격 절연 전압	[V]	1000	1000	1000
정격 서지 전압	[kV]	8	8	6
일반 데이터				
절연 소재 타 / 절연 소재 그룹		PA / I		
UL 94에 따른 난연성등급		V0		
인증 데이터				
참고		인증 데이터에 대한 자세한 내용은 피닉스컨택트 웹 사이트에서 확인할 수 있습니다.		

인쇄 회로 기판 하우징, 간격: 10.16 mm

PCV 6-16/..-G1, 선형 핀연결

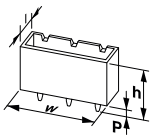

치수	[mm]
납땜 핀 길이 [P]	4
길이 [l]	11
높이 [h]	38
설치 높이	34

XL SIZE | 16 mm² | 10,16 mm | WAVE | BOX

주문 데이터

핀 수	타입	주문 번호	포장 수량	폭 w [mm]
2	PCV 6-16/ 2-G1-10,16	1998784	50	23.36
3	PCV 6-16/ 3-G1-10,16	1998797	50	33.52
4	PCV 6-16/ 4-G1-10,16	1998807	50	43.68
5	PCV 6-16/ 5-G1-10,16	1998810	50	53.84
6	PCV 6-16/ 6-G1-10,16	1998823	50	64
7	PCV 6-16/ 7-G1-10,16	1998836	50	74.16
8	PCV 6-16/ 8-G1-10,16	1998849	50	84.32
9	PCV 6-16/ 9-G1-10,16	1998852	50	94.48

기술 데이터

제품군		COMBICON Connectors XL		
연결 시스템 / 접점 타입		COMBICON PC 16 / 핀		
잠금		없음		
전기 파라미터				
정격 전류 / 정격 케이블 사이즈	[A] / [mm²]	76 / 16		
서지 전압 카테고리 / 오염도		III / 3	III / 2	II / 2
정격 절연 전압	[V]	1000	1000	1000
정격 서지 전압	[kV]	8	8	6
일반 데이터				
절연 소재 타 / 절연 소재 그룹		PA / I		
UL 94에 따른 난연성등급		V0		
인증 데이터				
참고		인증 데이터에 대한 자세한 내용은 피닉스컨택트 웹 사이트에서 확인할 수 있습니다.		

인쇄 회로 기판 하우징, 간격: 10.16 mm

PCV 6-16/..-G1F, 선형 핀연결

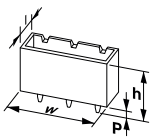

치수	[mm]
납땜 핀 길이 [P]	4
길이 [l]	13.4
높이 [h]	34
설치 높이	38

XL SIZE | 16 mm² | 10,16 mm | WAVE | BOX

주문 데이터

핀 수	타입	주문 번호	포장 수량	폭 w [mm]
2	PCV 6-16/ 2-G1F-10,16	1998865	50	38.08
3	PCV 6-16/ 3-G1F-10,16	1998878	50	48.24
4	PCV 6-16/ 4-G1F-10,16	1998881	50	58.4
5	PCV 6-16/ 5-G1F-10,16	1998894	50	68.56
6	PCV 6-16/ 6-G1F-10,16	1998904	50	78.72
7	PCV 6-16/ 7-G1F-10,16	1998917	50	88.88
8	PCV 6-16/ 8-G1F-10,16	1998920	50	99.04
9	PCV 6-16/ 9-G1F-10,16	1996414	50	109.2

기술 데이터

제품군		COMBICON Connectors XL		
연결 시스템 / 접점 타입		COMBICON PC 16 / 핀		
잠금		스레디드 플랜지		
전기 파라미터				
정격 전류 / 정격 케이블 사이즈	[A] / [mm²]	76 / 16		
서지 전압 카테고리 / 오염도		III / 3	III / 2	II / 2
정격 절연 전압	[V]	1000	1000	1000
정격 서지 전압	[kV]	8	8	6
일반 데이터				
절연 소재 타 / 절연 소재 그룹		PA / I		
UL 94에 따른 난연성등급		V0		
인증 데이터				
참고		인증 데이터에 대한 자세한 내용은 피닉스컨택트 웹 사이트에서 확인할 수 있습니다.		

인쇄 회로 기판 하우징, 간격: 10.16 mm

IPC 16/..-G, 선형 핀연결

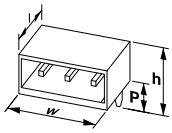

치수	[mm]
납땜 핀 길이 [P]	4
길이 [l]	32.1
높이 [h]	17.6
설치 높이	13.6

주문 데이터

핀 수	타입	주문 번호	포장 수량	폭 w [mm]
2	IPC 16/ 2-G-10,16	1969535	50	21.12
3	IPC 16/ 3-G-10,16	1969548	50	31.28
4	IPC 16/ 4-G-10,16	1969551	50	41.44
5	IPC 16/ 5-G-10,16	1969564	50	51.6
6	IPC 16/ 6-G-10,16	1969577	50	61.76
7	IPC 16/ 7-G-10,16	1969580	50	71.92
8	IPC 16/ 8-G-10,16	1969593	50	82.08
9	IPC 16/ 9-G-10,16	1969603	50	92.24

기술 데이터

제품군		COMBICON Connectors XL		
연결 시스템 / 접점 타입		COMBICON PC 16 / 소켓		
잠금		없음		
전기 파라미터				
정격 전류 / 정격 케이블 사이즈	[A] / [mm²]	76 / 16		
서지 전압 카테고리 / 오염도		III / 3	III / 2	II / 2
정격 절연 전압	[V]	1000	1000	1000
정격 서지 전압	[kV]	8	8	6
일반 데이터				
절연 소재 타 / 절연 소재 그룹		PA / I		
UL 94에 따른 난연성등급		V0		
인증 데이터				
참고		인증 데이터에 대한 자세한 내용은 피닉스컨택트 웹 사이트에서 확인할 수 있습니다.		

인쇄 회로 기판 하우징, 간격: 10.16 mm

IPC 16/..-GF, 선형 핀연결

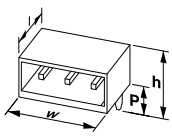

치수	[mm]
납땜 핀 길이 [P]	4
길이 [l]	32.05
높이 [h]	17.6
설치 높이	13.6

주문 데이터

핀 수	타입	주문 번호	포장 수량	폭 w [mm]
2	IPC 16/ 2-GF-10,16	1969616	50	38.08
3	IPC 16/ 3-GF-10,16	1969629	50	48.24
4	IPC 16/ 4-GF-10,16	1969632	50	58.4
5	IPC 16/ 5-GF-10,16	1969645	50	68.56
6	IPC 16/ 6-GF-10,16	1969658	50	78.72
7	IPC 16/ 7-GF-10,16	1969661	50	88.88
8	IPC 16/ 8-GF-10,16	1969674	50	99.04
9	IPC 16/ 9-GF-10,16	1969687	50	109.2

기술 데이터

제품군		COMBICON Connectors XL		
연결 시스템 / 접점 타입		COMBICON PC 16 / 소켓		
잠금		스레디드 플랜지		
전기 파라미터				
정격 전류 / 정격 케이블 사이즈	[A] / [mm²]	76 / 16		
서지 전압 카테고리 / 오염도		III / 3	III / 2	II / 2
정격 절연 전압	[V]	1000	1000	1000
정격 서지 전압	[kV]	8	8	6
일반 데이터				
절연 소재 타 / 절연 소재 그룹		PA / I		
UL 94에 따른 난연성등급		V0		
인증 데이터				
참고		인증 데이터에 대한 자세한 내용은 피닉스컨택트 웹 사이트에서 확인할 수 있습니다.		

인쇄 회로 기판 하우징, 간격: 10.16 mm

IPC 16/..-GU, 선형 핀연결



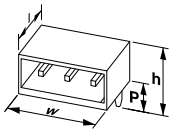

치수	[mm]
납땜 핀 길이 [P]	4
길이 [l]	32.1
높이 [h]	17.4
설치 높이	13.6

주문 데이터

핀 수	타입	주문 번호	포장 수량	폭 w [mm]
2	IPC 16/ 2-GU-10,16	1969852	50	21.12
3	IPC 16/ 3-GU-10,16	1969865	50	31.28
4	IPC 16/ 4-GU-10,16	1969878	50	41.44
5	IPC 16/ 5-GU-10,16	1969881	50	51.6
6	IPC 16/ 6-GU-10,16	1969894	50	61.76
7	IPC 16/ 7-GU-10,16	1969904	50	71.92
8	IPC 16/ 8-GU-10,16	1969917	50	82.08
9	IPC 16/ 9-GU-10,16	1969920	50	92.24

XL SIZE | 16 mm² | 10,16 mm | WAVE | BOX

기술 데이터

제품군		COMBICON Connectors XL		
연결 시스템 / 접점 타입		COMBICON PC 16 / 소켓		
잠금		없음		
전기 파라미터				
정격 전류 / 정격 케이블 사이즈	[A] / [mm²]	76 / 16		
서지 전압 카테고리 / 오염도		III / 3	III / 2	II / 2
정격 절연 전압	[V]	1000	1000	1000
정격 서지 전압	[kV]	8	8	6
일반 데이터				
절연 소재 타 / 절연 소재 그룹		PA / I		
UL 94에 따른 난연성등급		V0		
인증 데이터				
참고		인증 데이터에 대한 자세한 내용은 피닉스컨택트 웹 사이트에서 확인할 수 있습니다.		

인쇄 회로 기판 하우징, 간격: 10.16 mm

IPC 16/..-GFU, 선형 핀연결



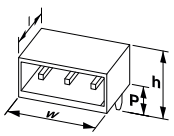

치수	[mm]
납땜 핀 길이 [P]	4
길이 [l]	32.1
높이 [h]	17.6
설치 높이	13.6

주문 데이터

핀 수	타입	주문 번호	포장 수량	폭 w [mm]
2	IPC 16/ 2-GFU-10,16	1969933	50	38.08
3	IPC 16/ 3-GFU-10,16	1969946	50	48.24
4	IPC 16/ 4-GFU-10,16	1969959	50	58.4
5	IPC 16/ 5-GFU-10,16	1969962	50	68.56
6	IPC 16/ 6-GFU-10,16	1969975	50	78.72
7	IPC 16/ 7-GFU-10,16	1969988	50	88.88
8	IPC 16/ 8-GFU-10,16	1969991	50	99.04
9	IPC 16/ 9-GFU-10,16	1970003	50	109.2

XL SIZE | 16 mm² | 10,16 mm | WAVE | BOX

기술 데이터

제품군		COMBICON Connectors XL		
연결 시스템 / 접점 타입		COMBICON PC 16 / 소켓		
잠금		스레디드 플랜지		
전기 파라미터				
정격 전류 / 정격 케이블 사이즈	[A] / [mm²]	76 / 16		
서지 전압 카테고리 / 오염도		III / 3	III / 2	II / 2
정격 절연 전압	[V]	1000	1000	1000
정격 서지 전압	[kV]	8	8	6
일반 데이터				
절연 소재 타 / 절연 소재 그룹		PA / I		
UL 94에 따른 난연성등급		V0		
인증 데이터				
참고		인증 데이터에 대한 자세한 내용은 피닉스컨택트 웹 사이트에서 확인할 수 있습니다.		

인쇄 회로 기판 하우징, 간격: 10.16 mm

IPCV 16/..-G, 선형 핀연결

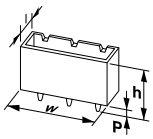

치수	[mm]
납땜 핀 길이 [P]	4
길이 [l]	13.6
높이 [h]	36.1
설치 높이	32.1

주문 데이터

핀 수	타입	주문 번호	포장 수량	폭 w [mm]
2	IPCV 16/ 2-G-10,16	1969690	50	21.12
3	IPCV 16/ 3-G-10,16	1969700	50	31.28
4	IPCV 16/ 4-G-10,16	1969713	50	41.44
5	IPCV 16/ 5-G-10,16	1969726	50	51.6
6	IPCV 16/ 6-G-10,16	1969739	50	61.76
7	IPCV 16/ 7-G-10,16	1969742	50	71.92
8	IPCV 16/ 8-G-10,16	1969755	50	82.08
9	IPCV 16/ 9-G-10,16	1969768	50	92.24

기술 데이터

제품군		COMBICON Connectors XL		
연결 시스템 / 접점 타입		COMBICON PC 16 / 소켓		
잠금		없음		
전기 파라미터				
정격 전류 / 정격 케이블 사이즈	[A] / [mm²]	76 / 16		
서지 전압 카테고리 / 오염도		III / 3	III / 2	II / 2
정격 절연 전압	[V]	1000	1000	1000
정격 서지 전압	[kV]	8	8	8
일반 데이터				
절연 소재 타 / 절연 소재 그룹		PA / I		
UL 94에 따른 난연성등급		V0		
인증 데이터				
참고		인증 데이터에 대한 자세한 내용은 피닉스컨택트 웹 사이트에서 확인할 수 있습니다.		

인쇄 회로 기판 하우징, 간격: 10.16 mm

IPCV 16/..-GF, 선형 핀연결

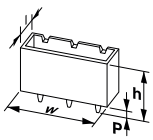

치수	[mm]
납땜 핀 길이 [P]	4
길이 [l]	13.6
높이 [h]	36.1
설치 높이	32.1

주문 데이터

핀 수	타입	주문 번호	포장 수량	폭 w [mm]
2	IPCV 16/ 2-GF-10,16	1969771	50	38.08
3	IPCV 16/ 3-GF-10,16	1969784	50	48.24
4	IPCV 16/ 4-GF-10,16	1969797	50	58.4
5	IPCV 16/ 5-GF-10,16	1969807	50	68.56
6	IPCV 16/ 6-GF-10,16	1969810	50	78.72
7	IPCV 16/ 7-GF-10,16	1969823	50	88.88
8	IPCV 16/ 8-GF-10,16	1969836	50	99.04
9	IPCV 16/ 9-GF-10,16	1969849	50	109.2

기술 데이터

제품군		COMBICON Connectors XL		
연결 시스템 / 접점 타입		COMBICON PC 16 / 소켓		
잠금		스레디드 플랜지		
전기 파라미터				
정격 전류 / 정격 케이블 사이즈	[A] / [mm²]	76 / 16		
서지 전압 카테고리 / 오염도		III / 3	III / 2	II / 2
정격 절연 전압	[V]	1000	1000	1000
정격 서지 전압	[kV]	8	8	8
일반 데이터				
절연 소재 타 / 절연 소재 그룹		PA / I		
UL 94에 따른 난연성등급		V0		
인증 데이터				
참고		인증 데이터에 대한 자세한 내용은 피닉스컨택트 웹 사이트에서 확인할 수 있습니다.		

피드스루 커넥터, 장력 슬리브가 있는 스크류 연결, 간격: 10.16 mm

DFK-PC 16/..-ST



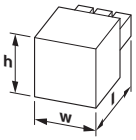

치수	[mm]
길이 [l]	56.5
높이 [h]	30.55

주문 데이터

핀 수	타입	주문 번호	포장 수량	폭 w [mm]
2	DFK-PC 16/ 2-ST-10,16	1703373	10	39.76
3	DFK-PC 16/ 3-ST-10,16	1703386	10	49.92
4	DFK-PC 16/ 4-ST-10,16	1703399	10	60.08
5	DFK-PC 16/ 5-ST-10,16	1703409	10	70.24
6	DFK-PC 16/ 6-ST-10,16	1703412	10	80.4
7	DFK-PC 16/ 7-ST-10,16	1703425	10	90.56
8	DFK-PC 16/ 8-ST-10,16	1703438	10	100.72
9	DFK-PC 16/ 9-ST-10,16	1703441	10	110.88

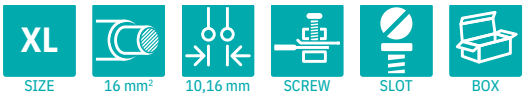

기술 데이터

제품군			COMBICON Connectors XL	
연결 시스템 / 접점 타입			COMBICON PC 16 / 핀	
잠금			없음	
연결 용량				
단선/연선	[mm²]		0.75 - 16 / 0.75 - 16	
플라스틱 슬리브가 없는 페룰이 있는 연선	[mm²]		0.5 - 16	
플라스틱 슬리브가 있는 페룰이 있는 연선	[mm²]		0.5 - 16	
동일 케이블 사이즈의 전선 2개, 단선/연선	[mm²]		0.75 - 6 / 0.75 - 6	
동일한 케이블 사이즈의 전선 2개, 연선, 페룰 있음, 플라스틱 슬리브 없음	[mm²]		0.5 - 4	
케이블 사이즈 AWG/kcmil			18 - 6	
스트리핑 길이	[mm]		12	
조임 토크	[Nm]		1.7 - 1.8 Nm	
전기 파라미터				
정격 전류 / 정격 케이블 사이즈	[A] / [mm²]		76 / 16	
서지 전압 카테고리 / 오염도		III / 3	III / 2	II / 2
정격 절연 전압	[V]	1000	1000	1000
정격 서지 전압	[kV]	8	8	6
일반 데이터				
절연 소재 타 / 절연 소재 그룹			PA / I	
UL 94에 따른 난연성등급			V0	
인증 데이터				
참고			인증 데이터에 대한 자세한 내용은 피닉스컨택트 웹 사이트에서 확인할 수 있습니다.	

피드스루 커넥터, 장력 슬리브가 있는 스크류 연결, 간격: 10.16 mm

DFK-PC 16/..-STF-SH



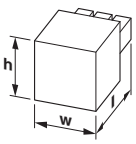

치수	[mm]
길이 [l]	44.1
높이 [h]	32.25

주문 데이터

핀 수	타입	주문 번호	포장 수량	폭 w [mm]
2	DFK-PC 16/ 2-STF-SH-10,16	1703616	10	55.68
3	DFK-PC 16/ 3-STF-SH-10,16	1703629	10	65.84
4	DFK-PC 16/ 4-STF-SH-10,16	1703632	10	76
5	DFK-PC 16/ 5-STF-SH-10,16	1703645	10	86.16
6	DFK-PC 16/ 6-STF-SH-10,16	1703658	10	96.32
7	DFK-PC 16/ 7-STF-SH-10,16	1703661	10	106.48
8	DFK-PC 16/ 8-STF-SH-10,16	1703674	10	116.64
9	DFK-PC 16/ 9-STF-SH-10,16	1703687	10	126.8

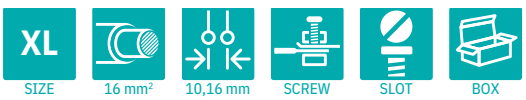

기술 데이터

제품군			COMBICON Connectors XL	
연결 시스템 / 접점 타입			COMBICON PC 16 / 핀	
잠금			스크류 플랜지	
EMC 참고			차폐	
연결 용량				
단선/연선	[mm²]		0.75 - 16 / 0.75 - 16	
플라스틱 슬리브가 없는 페룰이 있는 연선	[mm²]		0.5 - 16	
플라스틱 슬리브가 있는 페룰이 있는 연선	[mm²]		0.5 - 16	
동일 케이블 사이즈의 전선 2개, 단선/연선	[mm²]		0.75 - 6 / 0.75 - 6	
동일한 케이블 사이즈의 전선 2개, 연선, 페룰 있음, 플라스틱 슬리브 없음	[mm²]		0.5 - 4	
케이블 사이즈 AWG/kcmil			18 - 6	
스트리핑 길이	[mm]		12	
조임 토크	[Nm]		1.7 - 1.8 Nm	
전기 파라미터				
정격 전류 / 정격 케이블 사이즈	[A] / [mm²]		76 / 16	
서지 전압 카테고리 / 오염도		III / 3	III / 2	II / 2
정격 절연 전압	[V]	1000	1000	1000
정격 서지 전압	[kV]	8	8	6
일반 데이터				
절연 소재 타 / 절연 소재 그룹			PA / I	
UL 94에 따른 난연성등급			V0	
인증 데이터				
참고			인증 데이터에 대한 자세한 내용은 피닉스컨택트 웹 사이트에서 확인할 수 있습니다.	

피드스루 커넥터, 장력 슬리브가 있는 스크류 연결, 간격: 10.16 mm

DFK-IPC 16/..-ST



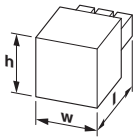

치수	[mm]
길이 [l]	56.4
높이 [h]	32.05

주문 데이터

핀 수	타입	주문 번호	포장 수량	폭 w [mm]
2	DFK-IPC 16/ 2-ST-10,16	1703690	10	44.44
3	DFK-IPC 16/ 3-ST-10,16	1703700	10	54.6
4	DFK-IPC 16/ 4-ST-10,16	1703713	10	64.76
5	DFK-IPC 16/ 5-ST-10,16	1703726	10	74.92
6	DFK-IPC 16/ 6-ST-10,16	1703739	10	85.08
7	DFK-IPC 16/ 7-ST-10,16	1703742	10	95.24
8	DFK-IPC 16/ 8-ST-10,16	1703755	10	105.4
9	DFK-IPC 16/ 9-ST-10,16	1703768	10	115.56

기술 데이터

제품군			COMBICON Connectors XL	
연결 시스템 / 접점 타입			COMBICON PC 16 / 소켓	
잠금			없음	
연결 용량				
단선/연선	[mm²]		0.75 - 16 / 0.75 - 16	
플라스틱 슬리브가 없는 페룰이 있는 연선	[mm²]		0.5 - 16	
플라스틱 슬리브가 있는 페룰이 있는 연선	[mm²]		0.5 - 16	
동일 케이블 사이즈의 전선 2개, 단선/연선	[mm²]		0.75 - 6 / 0.75 - 6	
동일한 케이블 사이즈의 전선 2개, 연선, 페룰 있음, 플라스틱 슬리브 없음	[mm²]		0.5 - 4	
케이블 사이즈 AWG/kcmil			18 - 6	
스트리핑 길이	[mm]		12	
조임 토크	[Nm]		1.7 - 1.8 Nm	
전기 파라미터				
정격 전류 / 정격 케이블 사이즈	[A] / [mm²]		76 / 16	
서지 전압 카테고리 / 오염도		III / 3	III / 2	II / 2
정격 절연 전압	[V]	1000	1000	1000
정격 서지 전압	[kV]	8	8	6
일반 데이터				
절연 소재 타 / 절연 소재 그룹			PA / I	
UL 94에 따른 난연성등급			V0	
인증 데이터				
참고			인증 데이터에 대한 자세한 내용은 피닉스컨택트 웹 사이트에서 확인할 수 있습니다.	

피드스루 커넥터, 장력 슬리브가 있는 스크류 연결, 간격: 10.16 mm

DFK-IPC 16/..-STF-SH



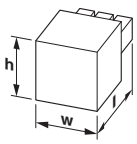

치수	[mm]
길이 [l]	56.4
높이 [h]	32.05

주문 데이터

핀 수	타입	주문 번호	포장 수량	폭 w [mm]
2	DFK-IPC 16/ 2-STF-SH-10,16	1703933	10	61.4
3	DFK-IPC 16/ 3-STF-SH-10,16	1703946	10	71.56
4	DFK-IPC 16/ 4-STF-SH-10,16	1703959	10	81.72
5	DFK-IPC 16/ 5-STF-SH-10,16	1703962	10	91.88
6	DFK-IPC 16/ 6-STF-SH-10,16	1703975	10	102.04
7	DFK-IPC 16/ 7-STF-SH-10,16	1703988	10	112.2
8	DFK-IPC 16/ 8-STF-SH-10,16	1703991	10	122.36
9	DFK-IPC 16/ 9-STF-SH-10,16	1704000	10	132.52

기술 데이터

제품군			COMBICON Connectors XL	
연결 시스템 / 접점 타입			COMBICON PC 16 / 소켓	
잠금			스크류 플랜지	
EMC 참고			차폐	
연결 용량				
단선/연선	[mm²]		0.75 - 16 / 0.75 - 16	
플라스틱 슬리브가 없는 페룰이 있는 연선	[mm²]		0.5 - 16	
플라스틱 슬리브가 있는 페룰이 있는 연선	[mm²]		0.5 - 16	
동일 케이블 사이즈의 전선 2개, 단선/연선	[mm²]		0.75 - 6 / 0.75 - 6	
동일한 케이블 사이즈의 전선 2개, 연선, 페룰 있음, 플라스틱 슬리브 없음	[mm²]		0.5 - 4	
케이블 사이즈 AWG/kcmil			18 - 6	
스트리핑 길이	[mm]		12	
조임 토크	[Nm]		1.7 - 1.8 Nm	
전기 파라미터				
정격 전류 / 정격 케이블 사이즈	[A] / [mm²]		76 / 16	
서지 전압 카테고리 / 오염도		III / 3	III / 2	II / 2
정격 절연 전압	[V]	1000	1000	1000
정격 서지 전압	[kV]	8	8	6
일반 데이터				
절연 소재 타 / 절연 소재 그룹			PA / I	
UL 94에 따른 난연성등급			V0	
인증 데이터				
참고			인증 데이터에 대한 자세한 내용은 피닉스컨택트 웹 사이트에서 확인할 수 있습니다.	

피드스루 헤더, 간격: 10.16 mm

DFK-PC 6-16/..-G, 선형 핀연결

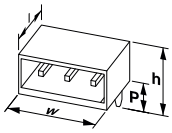

치수	[mm]
납땜 핀 길이 [P]	4.1
길이 [l]	46.4
높이 [h]	23.1
설치 높이	19

주문 데이터

핀 수	타입	주문 번호	포장 수량	폭 w [mm]
2	DFK-PC 6-16/ 2-G-10,16	1701456	10	39.76
3	DFK-PC 6-16/ 3-G-10,16	1701469	10	49.92
4	DFK-PC 6-16/ 4-G-10,16	1701472	10	60.08
5	DFK-PC 6-16/ 5-G-10,16	1701485	10	70.24
6	DFK-PC 6-16/ 6-G-10,16	1701498	10	80.4
7	DFK-PC 6-16/ 7-G-10,16	1701508	10	90.56
8	DFK-PC 6-16/ 8-G-10,16	1701511	10	100.72
9	DFK-PC 6-16/ 9-G-10,16	1701524	10	110.88

XL SIZE | 16 mm² | 10,16 mm | WAVE | BOX

기술 데이터

제품군		COMBICON Connectors XL		
연결 시스템 / 접점 타입		COMBICON PC 16 / 핀		
잠금		없음		
전기 파라미터				
정격 전류 / 정격 케이블 사이즈	[A] / [mm²]	76 / 16		
서지 전압 카테고리 / 오염도		III / 3	III / 2	II / 2
정격 절연 전압	[V]	1000	1000	1000
정격 서지 전압	[kV]	8	8	6
일반 데이터				
절연 소재 타 / 절연 소재 그룹		PA / I		
UL 94에 따른 난연성등급		V0		
인증 데이터				
참고		인증 데이터에 대한 자세한 내용은 피닉스컨택트 웹 사이트에서 확인할 수 있습니다.		

피드스루 헤더, 간격: 10.16 mm

DFK-PC 6-16/..-GF-SH, 선형 핀연결

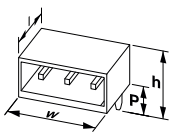

치수	[mm]
납땜 핀 길이 [P]	4.1
길이 [l]	34
높이 [h]	20.3
설치 높이	19

주문 데이터

핀 수	타입	주문 번호	포장 수량	폭 w [mm]
2	DFK-PC 6-16/ 2-GF-SH-10,16	1701935	10	55.68
3	DFK-PC 6-16/ 3-GF-SH-10,16	1701948	10	65.84
4	DFK-PC 6-16/ 4-GF-SH-10,16	1701951	10	76
5	DFK-PC 6-16/ 5-GF-SH-10,16	1701964	10	86.16
6	DFK-PC 6-16/ 6-GF-SH-10,16	1701977	10	96.32
7	DFK-PC 6-16/ 7-GF-SH-10,16	1701980	10	106.48
8	DFK-PC 6-16/ 8-GF-SH-10,16	1701993	10	116.64
9	DFK-PC 6-16/ 9-GF-SH-10,16	1702002	10	126.8

XL SIZE | 16 mm² | 10,16 mm | WAVE | BOX

기술 데이터

제품군		COMBICON Connectors XL		
연결 시스템 / 접점 타입		COMBICON PC 16 / 핀		
잠금		스레디드 플랜지		
EMC 참고		차폐		
전기 파라미터				
정격 전류 / 정격 케이블 사이즈	[A] / [mm²]	76 / 16		
서지 전압 카테고리 / 오염도		III / 3	III / 2	II / 2
정격 절연 전압	[V]	1000	1000	1000
정격 서지 전압	[kV]	8	8	6
일반 데이터				
절연 소재 타 / 절연 소재 그룹		PA / I		
UL 94에 따른 난연성등급		V0		
인증 데이터				
참고		인증 데이터에 대한 자세한 내용은 피닉스컨택트 웹 사이트에서 확인할 수 있습니다.		

피드스루 헤더, 간격: 10.16 mm

DFK-IPC 16/..-G, 선형 핀연결



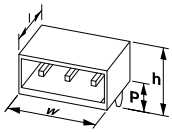

치수	[mm]
납땜 핀 길이 [P]	4.1
길이 [l]	46.95
높이 [h]	21.9
설치 높이	17.8

주문 데이터

핀 수	타입	주문 번호	포장 수량	폭 w [mm]
2	DFK-IPC 16/ 2-G-10,16	1702413	10	44.44
3	DFK-IPC 16/ 3-G-10,16	1702426	10	54.6
4	DFK-IPC 16/ 4-G-10,16	1702439	10	64.76
5	DFK-IPC 16/ 5-G-10,16	1702442	10	74.92
6	DFK-IPC 16/ 6-G-10,16	1702455	10	85.08
7	DFK-IPC 16/ 7-G-10,16	1702468	10	95.24
8	DFK-IPC 16/ 8-G-10,16	1702471	10	105.4
9	DFK-IPC 16/ 9-G-10,16	1702484	10	115.56

기술 데이터

제품군		COMBICON Connectors XL		
연결 시스템 / 접점 타입		COMBICON PC 16 / 소켓		
잠금		없음		
전기 파라미터				
정격 전류 / 정격 케이블 사이즈	[A] / [mm²]	76 / 16		
서지 전압 카테고리 / 오염도		III / 3	III / 2	II / 2
정격 절연 전압	[V]	630	1000	1000
정격 서지 전압	[kV]	6	8	6
일반 데이터				
절연 소재 타 / 절연 소재 그룹		PA / I		
UL 94에 따른 난연성등급		V0		
인증 데이터				
참고		인증 데이터에 대한 자세한 내용은 피닉스컨택트 웹 사이트에서 확인할 수 있습니다.		

피드스루 헤더, 간격: 10.16 mm

DFK-IPC 16/..-GF-SH, 선형 핀연결



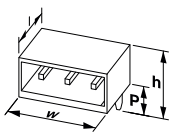

치수	[mm]
납땜 핀 길이 [P]	4.1
길이 [l]	34.55
높이 [h]	22
설치 높이	19.9

주문 데이터

핀 수	타입	주문 번호	포장 수량	폭 w [mm]
2	DFK-IPC 16/ 2-GF-SH-10,16	1702976	10	61.4
3	DFK-IPC 16/ 3-GF-SH-10,16	1702989	10	71.56
4	DFK-IPC 16/ 4-GF-SH-10,16	1702992	10	81.72
5	DFK-IPC 16/ 5-GF-SH-10,16	1703001	10	91.88
6	DFK-IPC 16/ 6-GF-SH-10,16	1703014	10	102.04
7	DFK-IPC 16/ 7-GF-SH-10,16	1703027	10	112.2
8	DFK-IPC 16/ 8-GF-SH-10,16	1703030	10	122.36
9	DFK-IPC 16/ 9-GF-SH-10,16	1703043	10	132.52

기술 데이터

제품군		COMBICON Connectors XL		
연결 시스템 / 접점 타입		COMBICON PC 16 / 소켓		
잠금		스레디드 플랜지		
EMC 참고		차폐		
전기 파라미터				
정격 전류 / 정격 케이블 사이즈	[A] / [mm²]	76 / 16		
서지 전압 카테고리 / 오염도		III / 3	III / 2	II / 2
정격 절연 전압	[V]	630	1000	1000
정격 서지 전압	[kV]	6	8	6
일반 데이터				
절연 소재 타 / 절연 소재 그룹		PA / I		
UL 94에 따른 난연성등급		V0		
인증 데이터				
참고		인증 데이터에 대한 자세한 내용은 피닉스컨택트 웹 사이트에서 확인할 수 있습니다.		

피드스루 헤더, 간격: 10.16 mm

DFK-IPC 16/..-GU, 선형 핀연결



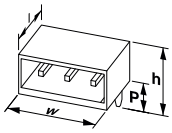

치수	[mm]
납땜 핀 길이 [P]	4.1
길이 [l]	34.55
높이 [h]	21.9
설치 높이	17.8

XL SIZE | 16 mm² | 10,16 mm | WAVE | BOX

주문 데이터

핀 수	타입	주문 번호	포장 수량	폭 w [mm]
2	DFK-IPC 16/ 2-GU-10,16	1702497	10	44.44
3	DFK-IPC 16/ 3-GU-10,16	1702507	10	54.6
4	DFK-IPC 16/ 4-GU-10,16	1702510	10	64.76
5	DFK-IPC 16/ 5-GU-10,16	1702523	10	74.92
6	DFK-IPC 16/ 6-GU-10,16	1702536	10	85.08
7	DFK-IPC 16/ 7-GU-10,16	1702549	10	95.24
8	DFK-IPC 16/ 8-GU-10,16	1702552	10	105.4
9	DFK-IPC 16/ 9-GU-10,16	1702565	10	115.56

기술 데이터

제품군		COMBICON Connectors XL		
연결 시스템 / 접점 타입		COMBICON PC 16 / 소켓		
잠금		없음		
전기 파라미터				
정격 전류 / 정격 케이블 사이즈	[A] / [mm²]	76 / 16		
서지 전압 카테고리 / 오염도		III / 3	III / 2	II / 2
정격 절연 전압	[V]	630	1000	1000
정격 서지 전압	[kV]	6	8	6
일반 데이터				
절연 소재 타 / 절연 소재 그룹		PA / I		
UL 94에 따른 난연성등급		V0		
인증 데이터				
참고		인증 데이터에 대한 자세한 내용은 피닉스컨택트 웹 사이트에서 확인할 수 있습니다.		

다이렉트 플러그-인 블록, 장력 슬리브가 있는 스크류 연결, 간격: 10.16 mm

PCU 6/..-STD



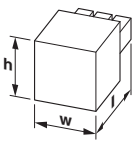

치수	[mm]
길이 [l]	32.8
높이 [h]	33.9

XL SIZE | 6 mm² | 10,16 mm | SCREW | SLOT | BOX

주문 데이터

핀 수	타입	주문 번호	포장 수량	폭 w [mm]
2	PCU 6/ 2-STD-10,16	1922637	50	40.48
3	PCU 6/ 3-STD-10,16	1922640	50	50.64
4	PCU 6/ 4-STD-10,16	1922653	50	60.8
5	PCU 6/ 5-STD-10,16	1922666	50	70.96
6	PCU 6/ 6-STD-10,16	1922679	50	81.12
7	PCU 6/ 7-STD-10,16	1922682	50	91.28
8	PCU 6/ 8-STD-10,16	1922695	50	101.44
9	PCU 6/ 9-STD-10,16	1922705	50	111.6

기술 데이터

제품군		COMBICON Connectors XL		
연결 시스템 / 접점 타입		COMBICON PC 16 / 소켓		
잠금		없음		
연결 용량				
단선/연선	[mm²]	0.5 - 10 / 0.5 - 6		
플라스틱 슬리브가 없는 페룰이 있는 연선	[mm²]	0.5 - 6		
플라스틱 슬리브가 있는 페룰이 있는 연선	[mm²]	0.5 - 6		
동일 케이블 사이즈의 전선 2개, 단선/연선	[mm²]	0.5 - 4 / 0.5 - 6		
동일한 케이블 사이즈의 전선 2개, 연선, 페룰 있음, 플라스틱 슬리브 없음	[mm²]	0.5 - 2.5		
케이블 사이즈 AWG/kcmil		20 - 7		
스트리핑 길이	[mm]	12		
조임 토크	[Nm]	1.2 - 1.5 Nm		
전기 파라미터				
정격 전류 / 정격 케이블 사이즈	[A] / [mm²]	41 / 6		
서지 전압 카테고리 / 오염도		III / 3	III / 2	II / 2
정격 절연 전압	[V]	1000	1000	1000
정격 서지 전압	[kV]	8	8	8
일반 데이터				
절연 소재 타 / 절연 소재 그룹		PA / I		
UL 94에 따른 난연성등급		V0		
인증 데이터				
참고		인증 데이터에 대한 자세한 내용은 피닉스컨택트 웹 사이트에서 확인할 수 있습니다.		

PCB 커넥터, 장력 슬리브가 있는 스크류 연결, 간격: 15 mm

PC 35 HC/..-STF

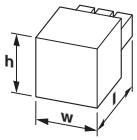

치수	[mm]
길이 [l]	52
높이 [h]	40

주문 데이터

핀 수	타입	주문 번호	포장 수량	폭 w [mm]
2	PC 35 HC/ 2-STF-15,00	1762592	25	54.4
3	PC 35 HC/ 3-STF-15,00	1762602	25	69.4
4	PC 35 HC/ 4-STF-15,00	1762615	25	84.4
5	PC 35 HC/ 5-STF-15,00	1762628	10	99.4
6	PC 35 HC/ 6-STF-15,00	1762631	25	114.4

기술 데이터

제품군			COMBICON Connectors XL	
연결 시스템 / 접점 타입			COMBICON PC 35 / 소켓	
잠금			스크류 플랜지	
연결 용량				
단선/연선	[mm²]		0.5 - 16 / 0.5 - 35	
플라스틱 슬리브가 없는 페룰이 있는 연선	[mm²]		1 - 35	
플라스틱 슬리브가 있는 페룰이 있는 연선	[mm²]		1.5 - 35	
동일 케이블 사이즈의 전선 2개, 단선/연선	[mm²]		0.5 - 6 / 0.5 - 6	
동일한 케이블 사이즈의 전선 2개, 연선, 페룰 있음, 플라스틱 슬리브 없음	[mm²]		0.5 - 4	
케이블 사이즈 AWG/kcmil			20 - 2	
스트리핑 길이	[mm]		20	
조임 토크	[Nm]		2.5 - 4.5 Nm	
전기 파라미터				
정격 전류 / 정격 케이블 사이즈	[A] / [mm²]		125 / 35	
서지 전압 카테고리 / 오염도		III / 3	III / 2	II / 2
정격 절연 전압	[V]	1000	1000	1000
정격 서지 전압	[kV]	8	8	6
일반 데이터				
절연 소재 타 / 절연 소재 그룹			PA / I	
UL 94에 따른 난연성등급			V0	
인증 데이터				
참고			인증 데이터에 대한 자세한 내용은 피닉스컨택트 웹 사이트에서 확인할 수 있습니다.	

PCB 커넥터, 장력 슬리브가 있는 스크류 연결, 간격: 15 mm

PC 35 HC/..-STF-SH



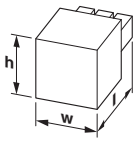

치수	[mm]
길이 [l]	52
높이 [h]	42.5

주문 데이터

핀 수	타입	주문 번호	포장 수량	폭 w [mm]
4	PC 35 HC/ 4-STF-SH-15,00	1762848	10	84.4

기술 데이터

제품군			COMBICON Connectors XL	
연결 시스템 / 접점 타입			COMBICON PC 35 / 소켓	
잠금			스크류 플랜지	
EMC 참고			차폐	
연결 용량				
단선/연선	[mm²]		0.5 - 16 / 0.5 - 35	
플라스틱 슬리브가 없는 페룰이 있는 연선	[mm²]		1 - 35	
플라스틱 슬리브가 있는 페룰이 있는 연선	[mm²]		1.5 - 35	
동일 케이블 사이즈의 전선 2개, 단선/연선	[mm²]		0.5 - 6 / 0.5 - 6	
동일한 케이블 사이즈의 전선 2개, 연선, 페룰 있음, 플라스틱 슬리브 없음	[mm²]		0.5 - 4	
케이블 사이즈 AWG/kcmil			20 - 2	
스트리핑 길이	[mm]		20	
조임 토크	[Nm]		2.5 - 4.5 Nm	
전기 파라미터				
정격 전류 / 정격 케이블 사이즈	[A] / [mm²]		125 / 35	
서지 전압 카테고리 / 오염도		III / 3	III / 2	II / 2
정격 절연 전압	[V]	1000	1000	1000
정격 서지 전압	[kV]	8	8	6
일반 데이터				
절연 소재 타 / 절연 소재 그룹			PA / I	
UL 94에 따른 난연성등급			V0	
인증 데이터				
참고			인증 데이터에 대한 자세한 내용은 피닉스컨택트 웹 사이트에서 확인할 수 있습니다.	

PCB 커넥터, 장력 슬리브가 있는 스크류 연결, 간격: 15 mm

IPC 35 HC/..-STF

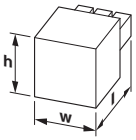

치수	[mm]
길이 [l]	58
높이 [h]	40

주문 데이터

핀 수	타입	주문 번호	포장 수량	폭 w [mm]
2	IPC 35 HC/ 2-STF-15,00	1784790	25	31.3
3	IPC 35 HC/ 3-STF-15,00	1784800	25	46.3
4	IPC 35 HC/ 4-STF-15,00	1784813	25	61.3
5	IPC 35 HC/ 5-STF-15,00	1784826	10	76.3
6	IPC 35 HC/ 6-STF-15,00	1784839	10	91.3

기술 데이터

제품군		COMBICON Connectors XL		
연결 시스템 / 접점 타입		COMBICON PC 35 / 핀		
잠금		스크류 플랜지		
연결 용량				
단선/연선	[mm²]	0.5 - 35 / 0.5 - 35		
플라스틱 슬리브가 없는 페룰이 있는 연선	[mm²]	1 - 35		
플라스틱 슬리브가 있는 페룰이 있는 연선	[mm²]	1.5 - 35		
동일 케이블 사이즈의 전선 2개, 단선/연선	[mm²]	0.5 - 6 / 0.5 - 6		
동일한 케이블 사이즈의 전선 2개, 연선, 페룰 있음, 플라스틱 슬리브 없음	[mm²]	0.5 - 4		
케이블 사이즈 AWG/kcmil		20 - 2		
스트리핑 길이	[mm]	20		
조임 토크	[Nm]	2.5 - 4.5 Nm		
전기 파라미터				
정격 전류 / 정격 케이블 사이즈	[A] / [mm²]	125 / 35		
서지 전압 카테고리 / 오염도		III / 3	III / 2	II / 2
정격 절연 전압	[V]	1000	1000	1000
정격 서지 전압	[kV]	8	8	6
일반 데이터				
절연 소재 타 / 절연 소재 그룹		PA / I		
UL 94에 따른 난연성등급		V0		
인증 데이터				
참고		인증 데이터에 대한 자세한 내용은 피닉스컨택트 웹사이트에서 확인할 수 있습니다.		

PCB 커넥터, 장력 슬리브가 있는 스크류 연결, 간격: 15 mm

IPC 35 HC/..-STGF



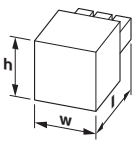

치수	[mm]
길이 [l]	58
높이 [h]	40

주문 데이터

핀 수	타입	주문 번호	포장 수량	폭 w [mm]
2	IPC 35 HC/ 2-STGF-15,00	1784855	25	31.3
3	IPC 35 HC/ 3-STGF-15,00	1784868	25	46.3
4	IPC 35 HC/ 4-STGF-15,00	1784871	25	61.3
5	IPC 35 HC/ 5-STGF-15,00	1784884	10	76.3
6	IPC 35 HC/ 6-STGF-15,00	1784897	10	91.3

기술 데이터

제품군		COMBICON Connectors XL		
연결 시스템 / 접점 타입		COMBICON PC 35 / 핀		
잠금		스레디드 플랜지		
연결 용량				
단선/연선	[mm²]	0.5 - 35 / 0.5 - 35		
플라스틱 슬리브가 없는 페룰이 있는 연선	[mm²]	1 - 35		
플라스틱 슬리브가 있는 페룰이 있는 연선	[mm²]	1.5 - 35		
동일 케이블 사이즈의 전선 2개, 단선/연선	[mm²]	0.5 - 6 / 0.5 - 6		
동일한 케이블 사이즈의 전선 2개, 연선, 페룰 있음, 플라스틱 슬리브 없음	[mm²]	0.5 - 4		
케이블 사이즈 AWG/kcmil		20 - 2		
스트리핑 길이	[mm]	20		
조임 토크	[Nm]	2.5 - 4.5 Nm		
전기 파라미터				
정격 전류 / 정격 케이블 사이즈	[A] / [mm²]	125 / 35		
서지 전압 카테고리 / 오염도		III / 3	III / 2	II / 2
정격 절연 전압	[V]	1000	1000	1000
정격 서지 전압	[kV]	8	8	6
일반 데이터				
절연 소재 타 / 절연 소재 그룹		PA / I		
UL 94에 따른 난연성등급		V0		
인증 데이터				
참고		인증 데이터에 대한 자세한 내용은 피닉스컨택트 웹사이트에서 확인할 수 있습니다.		

PCB 커넥터, 장력 슬리브가 있는 스크류 연결, 간격: 15 mm

IPC 35 HC/..-STF-SH

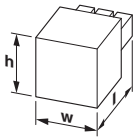

치수	[mm]
길이 [l]	155.8
높이 [h]	42.5

주문 데이터

핀 수	타입	주문 번호	포장 수량	폭 w [mm]
4	IPC 35 HC/ 4-STF-SH-15,00	1784842	10	84.4

기술 데이터

제품군			COMBICON Connectors XL	
연결 시스템 / 접점 타입			COMBICON PC 35 / 핀	
잠금			스크류 플랜지	
EMC 참고			차폐	
연결 용량				
단선/연선	[mm²]		0.5 - 35 / 0.5 - 35	
플라스틱 슬리브가 없는 페룰이 있는 연선	[mm²]		1 - 35	
플라스틱 슬리브가 있는 페룰이 있는 연선	[mm²]		1.5 - 35	
동일 케이블 사이즈의 전선 2개, 단선/연선	[mm²]		0.5 - 6 / 0.5 - 6	
동일한 케이블 사이즈의 전선 2개, 연선, 페룰 있음, 플라스틱 슬리브 없음	[mm²]		0.5 - 4	
케이블 사이즈 AWG/kcmil			20 - 2	
스트리핑 길이	[mm]		20	
조임 토크	[Nm]		2.5 - 4.5 Nm	
전기 파라미터				
정격 전류 / 정격 케이블 사이즈	[A] / [mm²]		125 / 35	
서지 전압 카테고리 / 오염도		III / 3	III / 2	II / 2
정격 절연 전압	[V]	1000	1000	1000
정격 서지 전압	[kV]	8	8	6
일반 데이터				
절연 소재 타 / 절연 소재 그룹			PA / I	
UL 94에 따른 난연성등급			V0	
인증 데이터				
참고			인증 데이터에 대한 자세한 내용은 피닉스컨택트 웹 사이트에서 확인할 수 있습니다.	

PCB 커넥터, 장력 슬리브가 있는 스크류 연결, 간격: 15 mm

IPC 35 HC/..-STGF-SH



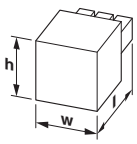

치수	[mm]
길이 [l]	155.8
높이 [h]	42.5

주문 데이터

핀 수	타입	주문 번호	포장 수량	폭 w [mm]
4	IPC 35 HC/ 4-STGF-SH-15,00	1784907	10	84.4

기술 데이터

제품군			COMBICON Connectors XL	
연결 시스템 / 접점 타입			COMBICON PC 35 / 핀	
잠금			스레디드 플랜지	
EMC 참고			차폐	
연결 용량				
단선/연선	[mm²]		0.5 - 35 / 0.5 - 35	
플라스틱 슬리브가 없는 페룰이 있는 연선	[mm²]		1 - 35	
플라스틱 슬리브가 있는 페룰이 있는 연선	[mm²]		1.5 - 35	
동일 케이블 사이즈의 전선 2개, 단선/연선	[mm²]		0.5 - 6 / 0.5 - 6	
동일한 케이블 사이즈의 전선 2개, 연선, 페룰 있음, 플라스틱 슬리브 없음	[mm²]		0.5 - 4	
케이블 사이즈 AWG/kcmil			20 - 2	
스트리핑 길이	[mm]		20	
조임 토크	[Nm]		2.5 - 4.5 Nm	
전기 파라미터				
정격 전류 / 정격 케이블 사이즈	[A] / [mm²]		125 / 35	
서지 전압 카테고리 / 오염도		III / 3	III / 2	II / 2
정격 절연 전압	[V]	1000	1000	1000
정격 서지 전압	[kV]	8	8	6
일반 데이터				
절연 소재 타 / 절연 소재 그룹			PA / I	
UL 94에 따른 난연성등급			V0	
인증 데이터				
참고			인증 데이터에 대한 자세한 내용은 피닉스컨택트 웹 사이트에서 확인할 수 있습니다.	

인쇄 회로 기판 하우징, 간격: 15 mm

PC 35 HC/..-GF, 선형 핀연결



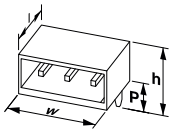

치수	[mm]
납땜 핀 길이 [P]	4.6
길이 [l]	38
높이 [h]	33.1
설치 높이	28.5

XL SIZE | 35 mm² | 15 mm | WAVE | BOX

주문 데이터

핀 수	타입	주문 번호	포장 수량	폭 w [mm]
2	PC 35 HC/ 2-GF-15,00	1762741	25	54.4
3	PC 35 HC/ 3-GF-15,00	1762754	25	69.4
4	PC 35 HC/ 4-GF-15,00	1762767	25	84.4
5	PC 35 HC/ 5-GF-15,00	1762770	10	99.4
6	PC 35 HC/ 6-GF-15,00	1762783	10	114.4

기술 데이터

제품군		COMBICON Connectors XL		
연결 시스템 / 접점 타입		COMBICON PC 35 / 핀		
잠금		스레디드 플랜지		
전기 파라미터				
정격 전류 / 정격 케이블 사이즈	[A] / [mm²]	125 / 35		
서지 전압 카테고리 / 오염도		III / 3	III / 2	II / 2
정격 절연 전압	[V]	1000	1000	1000
정격 서지 전압	[kV]	8	8	6
일반 데이터				
절연 소재 타 / 절연 소재 그룹		PBT / IIIa		
UL 94에 따른 난연성등급		V0		
인증 데이터				
참고		인증 데이터에 대한 자세한 내용은 피닉스컨택트 웹 사이트에서 확인할 수 있습니다.		

인쇄 회로 기판 하우징, 간격: 15 mm

PCV 35 HC/..-GF, 선형 핀연결



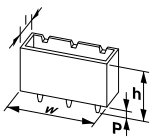

치수	[mm]
납땜 핀 길이 [P]	4.6
길이 [l]	28.5
높이 [h]	42.6
설치 높이	38

XL SIZE | 35 mm² | 15 mm | WAVE | BOX

주문 데이터

핀 수	타입	주문 번호	포장 수량	폭 w [mm]
2	PCV 35 HC/ 2-GF-15,00	1762796	25	54.4
3	PCV 35 HC/ 3-GF-15,00	1762806	25	69.4
4	PCV 35 HC/ 4-GF-15,00	1762819	25	84.4
5	PCV 35 HC/ 5-GF-15,00	1762822	10	99.4
6	PCV 35 HC/ 6-GF-15,00	1762835	25	114.4

기술 데이터

제품군		COMBICON Connectors XL		
연결 시스템 / 접점 타입		COMBICON PC 35 / 핀		
잠금		스레디드 플랜지		
전기 파라미터				
정격 전류 / 정격 케이블 사이즈	[A] / [mm²]	125 / 35		
서지 전압 카테고리 / 오염도		III / 3	III / 2	II / 2
정격 절연 전압	[V]	1000	1000	1000
정격 서지 전압	[kV]	8	8	6
일반 데이터				
절연 소재 타 / 절연 소재 그룹		PBT / IIIa		
UL 94에 따른 난연성등급		V0		
인증 데이터				
참고		인증 데이터에 대한 자세한 내용은 피닉스컨택트 웹 사이트에서 확인할 수 있습니다.		

인쇄 회로 기판 하우징, 간격: 15 mm

IPC 35 HC/..-GF, 선형 핀연결

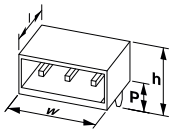

치수	[mm]
납땜 핀 길이 [P]	4.6
길이 [l]	44.9
높이 [h]	33.1
설치 높이	28.5

주문 데이터

핀 수	타입	주문 번호	포장 수량	폭 w [mm]
2	IPC 35 HC/ 2-GF-15,00	1784910	25	54.4
3	IPC 35 HC/ 3-GF-15,00	1784923	25	69.4
4	IPC 35 HC/ 4-GF-15,00	1784936	25	84.4
5	IPC 35 HC/ 5-GF-15,00	1784949	10	99.4
6	IPC 35 HC/ 6-GF-15,00	1784952	10	114.4

기술 데이터

제품군		COMBICON Connectors XL		
연결 시스템 / 접점 타입		COMBICON PC 35 / 소켓		
잠금		스레디드 플랜지		
전기 파라미터				
정격 전류 / 정격 케이블 사이즈	[A] / [mm²]	125 / 35		
서지 전압 카테고리 / 오염도		III / 3	III / 2	II / 2
정격 절연 전압	[V]	1000	1000	1000
정격 서지 전압	[kV]	8	8	8
일반 데이터				
절연 소재 타 / 절연 소재 그룹		PBT / IIIa		
UL 94에 따른 난연성등급		V0		
인증 데이터				
참고		인증 데이터에 대한 자세한 내용은 피닉스컨택트 웹 사이트에서 확인할 수 있습니다.		

피드스루 헤더, 간격: 15 mm

DFK-IPC 35 HC/..-GF, 선형 핀연결



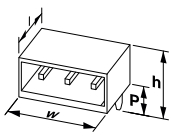

치수	[mm]
납땜 핀 길이 [P]	4.6
길이 [l]	44.9
높이 [h]	36.3
설치 높이	31.7

주문 데이터

핀 수	타입	주문 번호	포장 수량	폭 w [mm]
2	DFK-IPC 35 HC/ 2-GF-15,00	1784965	25	62.4
3	DFK-IPC 35 HC/ 3-GF-15,00	1784978	25	77.4
4	DFK-IPC 35 HC/ 4-GF-15,00	1784981	25	92.4
5	DFK-IPC 35 HC/ 5-GF-15,00	1784994	10	107.4
6	DFK-IPC 35 HC/ 6-GF-15,00	1785003	10	122.4

기술 데이터

제품군		COMBICON Connectors XL		
연결 시스템 / 접점 타입		COMBICON PC 35 / 소켓		
잠금		스레디드 플랜지		
전기 파라미터				
정격 전류 / 정격 케이블 사이즈	[A] / [mm²]	125 / 35		
서지 전압 카테고리 / 오염도		III / 3	III / 2	II / 2
정격 절연 전압	[V]	1000	1000	1000
정격 서지 전압	[kV]	8	8	6
일반 데이터				
절연 소재 타 / 절연 소재 그룹		PBT / IIIa		
UL 94에 따른 난연성등급		V0		
인증 데이터				
참고		인증 데이터에 대한 자세한 내용은 피닉스컨택트 웹 사이트에서 확인할 수 있습니다.		

인쇄 회로 기판 하우징, 간격: 15 mm

IPCV 35 HC/..-GF, 선형 핀연결



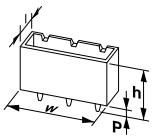

치수	[mm]
납땜 핀 길이 [P]	4.6
길이 [l]	28.5
높이 [h]	49.5
설치 높이	44.9

주문 데이터

핀 수	타입	주문 번호	포장 수량	폭 w [mm]
2	IPCV 35 HC/ 2-GF-15,00	1793558	25	54.4
3	IPCV 35 HC/ 3-GF-15,00	1793561	25	69.4
4	IPCV 35 HC/ 4-GF-15,00	1793574	25	84.4
5	IPCV 35 HC/ 5-GF-15,00	1793587	10	99.4
6	IPCV 35 HC/ 6-GF-15,00	1793590	10	114.4

XL SIZE | 35 mm² | 15 mm | WAVE | BOX

기술 데이터

제품군		COMBICON Connectors XL		
연결 시스템 / 접점 타입		COMBICON PC 35 / 소켓		
잠금		스레디드 플랜지		
전기 파라미터				
정격 전류 / 정격 케이블 사이즈	[A] / [mm²]	125 / 35		
서지 전압 카테고리 / 오염도		III / 3	III / 2	II / 2
정격 절연 전압	[V]	1000	1000	1000
정격 서지 전압	[kV]	8	8	8
일반 데이터				
절연 소재 타 / 절연 소재 그룹		PBT / IIIa		
UL 94에 따른 난연성등급		V0		
인증 데이터				
참고		인증 데이터에 대한 자세한 내용은 피닉스컨택트 웹 사이트에서 확인할 수 있습니다.		

피드스루 헤더, 간격: 15 mm

DFK-IPCV 35 HC/..-GF, 선형 핀연결



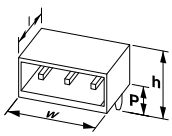

치수	[mm]
납땜 핀 길이 [P]	4.6
길이 [l]	31.7
높이 [h]	49.5
설치 높이	44.9

주문 데이터

핀 수	타입	주문 번호	포장 수량	폭 w [mm]
2	DFK-IPCV 35 HC/ 2-GF-15,00	1793600	25	54.4
3	DFK-IPCV 35 HC/ 3-GF-15,00	1793613	25	69.4
4	DFK-IPCV 35 HC/ 4-GF-15,00	1793626	25	84.4
5	DFK-IPCV 35 HC/ 5-GF-15,00	1793639	10	99.4
6	DFK-IPCV 35 HC/ 6-GF-15,00	1793642	10	114.4

XL SIZE | 35 mm² | 15 mm | WAVE | BOX

기술 데이터

제품군		COMBICON Connectors XL		
연결 시스템 / 접점 타입		COMBICON PC 35 / 소켓		
잠금		스레디드 플랜지		
전기 파라미터				
정격 전류 / 정격 케이블 사이즈	[A] / [mm²]	125 / 35		
서지 전압 카테고리 / 오염도		III / 3	III / 2	II / 2
정격 절연 전압	[V]	1000	1000	1000
정격 서지 전압	[kV]	8	8	6
일반 데이터				
절연 소재 타 / 절연 소재 그룹		PBT / IIIa		
UL 94에 따른 난연성등급		V0		
인증 데이터				
참고		인증 데이터에 대한 자세한 내용은 피닉스컨택트 웹 사이트에서 확인할 수 있습니다.		

Open communication with customers and partners worldwide

Phoenix Contact is a global market leader based in Germany. We are known for producing forward-thinking products and solutions for the comprehensive electrification, networking, and automation of all sectors of the economy and infrastructure. With a global network, we maintain close relationships with our customers, something we believe is essential for our common success.

You can find your local partner at

phoenixcontact.com

Individual Catalog KO 2025-04-08 01:07:48