

Click-inモジュラーフレーム



● 特長


① ワンタッチ取り付け

HEAVYCONのClick-inシステムは、工具を使わずにモジュラーフレームを安全かつ簡単に取り付けることができます。取り付け時のクリック音と感触で適切な取り付けを確認できるため、作業時間を短縮しながら高い信頼性を確保。組立時間だけでなく生産全体のコスト削減にも貢献します。



② かんたん組立て

モジュラーインサートはフレームに押し込むだけで確実に組立て可能。組立て時のクリック感により、高い信頼性を実現します。インサートを固定するための追加部品は不要で簡単に組立てることができます。



③ Push-inテクノロジー

Push-inテクノロジーにより、工具を使わずに素早い導体接続が可能。PE端子にもPush-in式端子を備えたことにより、作業時間の短縮、狭いスペースへの設置の容易化、配線効率の向上が実現します。







④ シンプルな取外し方法

Click-inモジュラーフレームの取り外し方は非常にシンプル。マイナスドライバーでラッチを解除するだけでスムーズに取り外せます。簡単な取付けと取外して作業時間を大幅に短縮できます。












■ Click-inモジュラーフレーム

フレームサイズ		B6	B10	B16	B24
外観					
実装スロット数		2	3	4	6
フィールド側	印字 (A B ...)	1721367	1721370	1721373	1721376
パネル側	印字 (a b ...)	1721366	1721372	1721378	1721377

- 適合ハウジング -

ハウジングシリーズ	EVO	STANDARD	ADVANCE			HPR	CIF
材質	樹脂	金属	樹脂	金属	金属 (塗装)	金属 (塗装)	樹脂
外観							
適合可否	可	可	不可	可	可	不可	不可

■ モジュラーインサート (Push-in式)

極数		1極		2極		3極		4極		5極	
外観											
占有スロット数		1		1		1		1		1	
定格電圧		830V / 76A		830V / 40A		690V / 40A		830V / 40A		400V / 16A	
適合導体断面積		2.5~16mm ² (裸線: 2.5~25mm ²)		2.5~6mm ²		2.5~6mm ²		2.5~6mm ²		0.14~2.5mm ²	
オス	メス	1544116	1544117	1424223	1424222	1424219	1424218	1424221	1424220	1417372	1417373
極数		5極 (ツイン端子)		6極		8極		12極			
外観											
占有スロット数		1		1		1		1			
定格電圧		400V / 16A		500V / 16A		400V / 16A		250V / 10A			
適合導体断面積		0.25~1.5mm ²		0.5~2.5mm ²		0.5~2.5mm ²		0.14~1.5mm ²			
オス	メス	1423961	1423962	1424225	1424224	1424227	1424226	1424246	1424228		

※定格電流：電流値の詳細については、製品仕様の温度ディレーティング曲線を
確認してください。

仕様などの記載内容は、予告なく変更することがあります。あらかじめご了承ください。
製品の使用上の注意についてはHPよりご確認いただけます。



フェニックス・コンタクト株式会社

本社 〒222-0033 横浜市港北区新横浜1-7-9
友泉新横浜一丁目ビル6階

www.phoenixcontact.co.jp



拠点案内は弊社ホームページより
ご確認ください。